

# **Avances del Subcomité de Información Económica del primer semestre de 2023**

**20 de julio de 2023**

# Actividades que el Subcomité de Información Económica tiene asignados en el PAT 2023

Actividad	Responsable	Avances
1. Integrar un programa de capacitación en temas de estadística económica para su ejecución en el CEIEG.	INEGI/IIEG	El programa de capacitación con 5 temas económicos se está implementando. A la fecha se han dado 3 de las 5 capacitaciones programadas en el año.



## #Webinar

Te invitamos este 2023 a participar en nuestras sesiones de Capacitación Económica. En estas charlas podrás conocer algunos indicadores y entender su importancia. Serán cinco pláticas impartidas por especialistas. Conoce el calendario.



## #Webinar

Mañana a las 10:00 tendremos nuestra segunda Capacitación Económica. En esta ocasión hablaremos sobre el Indicador Mensual de la Actividad Industrial por Entidad Federativa (IMAIEF). Será impartida por Francisco Javier López Ballesteros, de @INEGI\_INFORMA. Acompáñanos.



## #Webinar

Te invitamos mañana a las 10:00 a nuestra tercera Capacitación Económica. Hablaremos sobre el Indicador Trimestral de la Actividad Económica Estatal (ITAEE). La charla estará a cargo de Rodolfo Robles Camberos, de INEGI Informa. Acompáñanos.

TEMA	OBJETIVO	FECHA	RESPONSABLE
<b>Tabla de Correlación entre la Ley de los Impuestos Generales de Importación y de Exportación (IGI) y el Sistema de Clasificación Industrial de América del Norte (SCIAN). Actualización 2021</b>	El objetivo de la Tabla de Correlación entre la Ley de los Impuestos Generales de Importación y de Exportación (IGI) y el Sistema de Clasificación Industrial de América del Norte (SCIAN), es proporcionar un marco claro, consistente y actualizado para la investigación, análisis y presentación de estadísticas relacionadas con los flujos internacionales del comercio de mercancías por actividad económica de origen extranjero, se cumple con la norma de obligatoriedad del SCIAN.	Lunes 13 de febrero de 10 am a 11 am.	CASTRO SANCHEZ DORIS LUCIA SANCHEZ ACEVES JUAN MANUEL
<b>Indicador Mensual de la Actividad Industrial por Entidad Federativa (IMAIEF). Base 2013</b>	Con el propósito de ampliar la oferta de información estadística de corto plazo estadística que permita dar seguimiento al comportamiento de las actividades industriales en los estados, se presenta el Indicador Mensual de la Actividad Industrial por Entidad Federativa (IMAIEF), que mide los cambios mensuales y sus respectivas variaciones anuales y acumuladas, así como la contribución al crecimiento total de cada estado al nacional para cada actividad, tanto de las actividades para cada estado.	Jueves 22 de abril de 10 a 11 am.	LÓPEZ BALLESTEROS FRANCISCO JAVIER
<b>Indicador Trimestral de la Actividad Económica Estatal (ITAEE). Base 2013</b>	El indicador Trimestral de la Actividad Económica Estatal brinda información de corto plazo que permite ofrecer un panorama de la actividad económica de los 32 estados federativos que conforman al país. Para tal fin, los datos se presentan en índices de Actividad Física (IAF) e IAEE, con sus respectivas variaciones anuales, acumuladas y porcentuales, con respecto a la variación nacional, de los grupos de actividades económicas: Primarias, Secundarias y Terciarias.	Lunes 5 de junio de 10 a 11 am.	ROBLES CAMBEROS RODOLFO
<b>Índice Nacional de Precios al Consumidor (INPC). Base 2ª Quincena Julio 2018</b>	Como parte del Ciclo de Actualización de la Información Económica, el INEGI actualizó el año base del Índice Nacional de Precios al Consumidor (INPC) al año 2018. El INPC mide la variación de los precios de una canasta de bienes y servicios representativa del consumo de los hogares mexicanos.	Jueves 24 de agosto de 10 am a 11 am.	ROBLES CAMBEROS RODOLFO LÓPEZ BALLESTEROS FRANCISCO JAVIER
<b>PBI por Entidad Federativa (PIBE). Base 2013</b>	Permite conocer el comportamiento y composición de las actividades económicas de los estados. Los datos se ofrecen en valores corrientes y constantes, con su respectiva composición porcentual, del cambio de contribución y estructura tanto de cada estado al nacional para cada actividad como de las actividades económicas en cada estado. Adicionalmente se ofrecen índices de Volumen Físico e Índice de Precios Regionales y sus correspondientes variaciones porcentuales.	Viernes 12 de octubre de 10 a 11 am.	CASTRO SANCHEZ DORIS LUCIA

**PROGRAMA DE Capacitación Económica**  
Comité Estatal de Información Estadística y Geográfica de Jalisco

**TEMA**  
Indicador Mensual de la Actividad Industrial por Entidad Federativa (IMAIEF). Base 2013

**FECHA**  
Jueves 20 de abril de 10 am a 11 am.

**A CARGO DE**  
FRANCISCO JAVIER LÓPEZ BALLESTEROS

**LIVE**

**PROGRAMA DE Capacitación Económica**  
Comité Estatal de Información Estadística y Geográfica de Jalisco

**TEMA**  
Indicador Trimestral de la Actividad Económica Estatal (ITAEE). Base 2013

**FECHA**  
Lunes 5 de junio de 10 am a 11 am.

**A CARGO DE**  
RODOLFO ROBLES CAMBEROS

**LIVE**



# Actividades que el Subcomité de Información Económica tiene asignados en el PAT 2023

Actividad	Responsable	Avances
-----------	-------------	---------

**2. Generación de Información Económica Histórica del Estado de Jalisco.**

INEGI/IIEG/  
Archivo  
Histórico

Se realizó una primera sesión de captura de fotografías de archivos que contienen información económica. Se ha estado procesando en bases de datos esa información.

Posteriormente pasaremos a la etapa del diseño de la visualización de datos económicos históricos.

SECRETARIA DE FOMENTO COLONIZACION É INDUSTRIA.  
DIRECCION GENERAL DE ESTADISTICA DE LA REPUBLICA MEXICANA.  
BOLETA para recoger datos relativos á las principales producciones agrícolas.

Estado de *Jalisco* Año de *1899*

NOMBRE DE LAS PRODUCCIONES.	Cosecha total anual, expresada en kilogramos ó hectolitros según se indica en la columna anterior.	Expresar en kilogramos, el peso de un hectolitro.	Valor de la unidad del peso ó medida.	Valor total de la cosecha en pesos mexicanos.	Expresar en esta columna el precio de un kilogramo de pan, de carne de res, de curruero y de cerdo.
Arroz, kilogramos.	121,400	80 kil.	0.11	13,354.00	Un kilogramo de
Cebada, hectolitros.	210	50 "	4.17	875.70	pan vale \$0.27
Malz, hectolitros.	463,000	68 "	1.28	592,640.00	un kilog. de car-
Trigo, kilogramos.	181,740	80 "	0.29	52,704.60	ne de res vale
Arvejon, hectolitros.	"	"	"	"	cerdo vale \$0.19
Frijol, hectolitros.	38,600	78 "	3.25	125,450.00	de carne de cabra
Guisano, hectolitros.	3,152	75 "	3.25	10,244.00	de carne de
Haba, hectolitros.	"	"	"	"	cerdo vale \$0.19
Lenteja, hectolitros.	"	"	"	"	
Canote, kilogramos.	58,500	74 "	0.30	17,550.00	
Huacamolote á queso, kilogramos.	60	70 "	0.60	36.00	

ESTABLEC  
DE LA CAPITAL

AÑOS DE

	1842.	1843.	1844.	1845.	1846.	1847.	1848.	1849.	1850.	1851.	1852.	1853.	1854.	La Barca.	Atzaculco.
Alcancenas de mercadería.															
Id. seda.	20	6						28	25	30	24	26	23		
Almacenes.								8	4	12	12	8	9		
Armerías.	4	5	1	1	1	3		12	12	12	12	12	13		
Alcancenas de dulces.								9	12	4		2	4		
Id. pieles.															
Id. libros.															
Id. zapatos.		21													
Id. paños.															
Baños y labaderos.	6	7	7	1	6		6	6	17	12	9	12			
Barbas y sangradores.	45	41	45	30	31	30	36	39	31	33	37	41	39		1
Baños puros.															
Bilares.	9	7	8	8	7	15	9	26	11	23	23	13	12		3
Bodegas de maiz.								2	7	9	8	6	28		
Balices.	8	8	8	9	8	9	11	10	11	11	10	10	11		
Bardaduras.															
Baños de caballos.	1	2													
Bateojerías.															
Barro fletos de.								1							
Cafés.	2														
Calderas de jaxon.									1						
Carpinterías.							7	8	24	15	26	6	16		
Carruajes.	78	64	69	49	68	55	74	11	41	33	36	39	78		2
Carretones.	8	9	11	18	7	9	7	11	16	13	13	16	17		3
Cobardías y pajerías.															




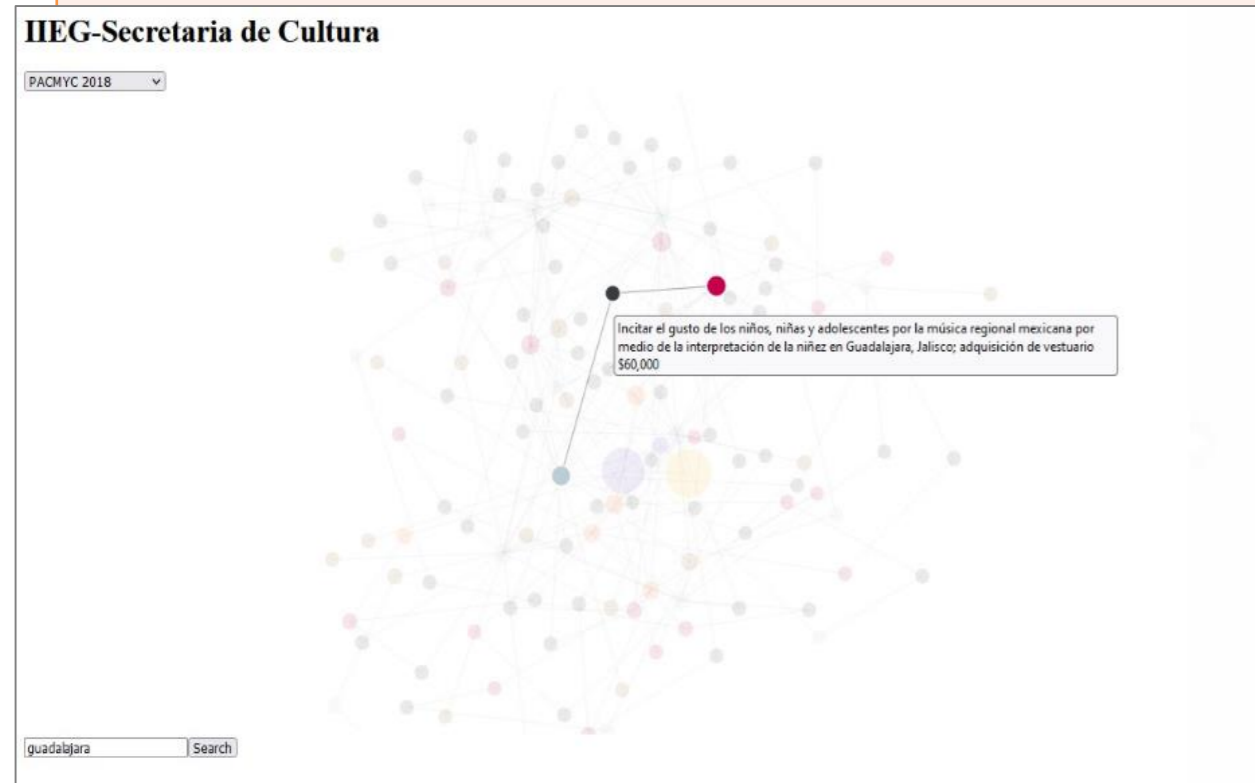
# Actividades que el Subcomité de Información Económica tiene asignados en el PAT 2023

Actividad	Responsable	Avances
<b>3. Promocionar el uso de los sistemas de información con temas económicos desarrollados por dependencias del CEIEG.</b>	INEGI/IIEG	En las sesiones de difusión del IIEG para los usuarios, se incluye la presentación de las plataformas desarrolladas dentro del CEIEG como son la OVIE, I-Clúster, Indicadores Municipales y la Plataforma de Estadísticas Económicas con Perspectiva de Género.



# Actividades que el Subcomité de Información Económica tiene asignados en el PAT 2023

Actividad	Responsable	Avances
<b>4. Realizar la georreferenciación del patrimonio cultural en los municipios de la entidad y los resultados del Programa de Acciones Culturales.</b>	INEGI/IIEG/ Secretaría de Cultura	No se ha contado con información por parte de la Secretaría de Cultura para la georreferenciación del patrimonio cultural.



Con respecto al Programa PACMyC, se ha avanzado en la visualización, se tiene información del 2018 al 2020, falta la información de 2021 y 2022.



# Actividades que el Subcomité de Información Económica tiene asignados en el PAT 2023

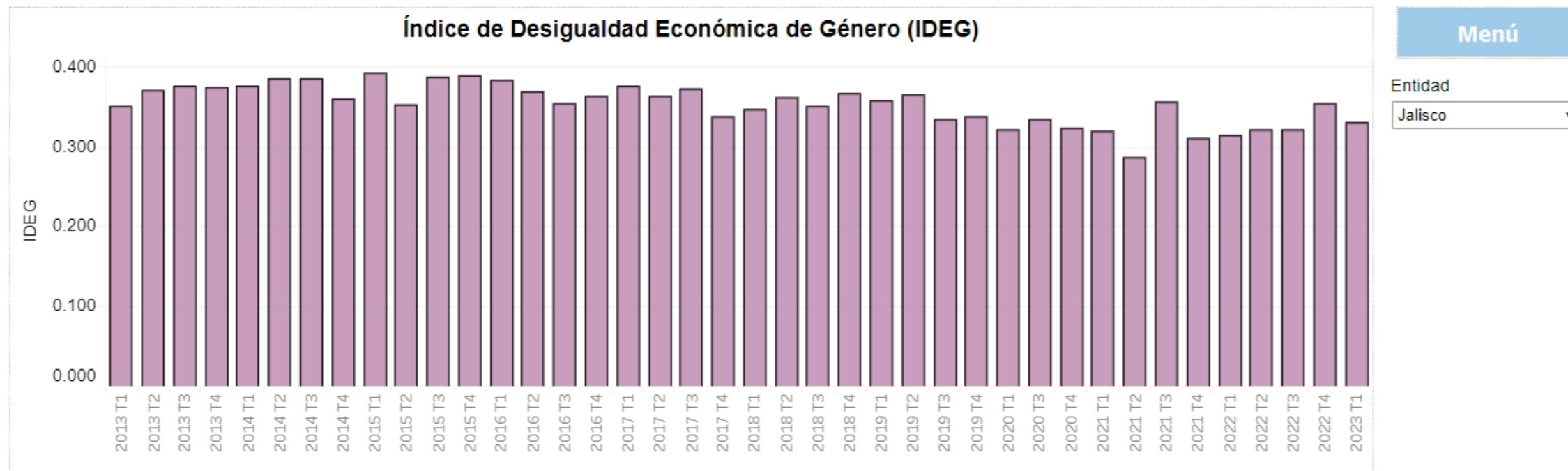
Actividad	Responsable	Avances
<b>5. Identificar a los grupos de mariachi tradicional y contemporáneos distribuidos en el Estado de Jalisco.</b>	INEGI/IIEG/ Secretaría de Cultura	La Secretaría de Cultura ya envió un directorio. No se han tenido avances pero en agosto se reactivarán los trabajos de este proyecto.
<b>6. Verificar el adecuado funcionamiento de la plataforma “Oficina Virtual de Información Económica” OVIE.</b>	INEGI/IIEG	La OVIE está funcionando correctamente y se encuentra actualizada.
<b>7. Verificar el adecuado funcionamiento de la plataforma IClúster.</b>	INEGI/IIEG	El IClúster está funcionando correctamente y se encuentra actualizado.



# Actividades que el Subcomité de Información Económica tiene asignados en el PAT 2023

Actividad	Responsable	Avances
<b>8. Actualización del Índice de Desigualdad Económica de Género (IDEG) y de la Plataforma de Estadísticas Económicas con Perspectiva de Género.</b>	INEGI/IIEG	La plataforma se encuentra actualizada, incluyendo el cálculo del IDEG al primer trimestre de 2023.

## Índice de Desigualdad Económica de Género



Cabe señalar que se están haciendo mejoras paralelas debido a la demanda que se ha tenido de esta plataforma, que incluye, entre otras cosas, incluir indicadores nacionales no solo estatales.



# Actividades que el Subcomité de Información Económica tiene asignados en el PAT 2023

Actividad		Responsable	Avances
<b>9. Construcción del Índice de Desarrollo Económico Municipal (IDEM).</b>		INEGI/IIEG/Municipios	El IIEG ya identificó los indicadores que serán incluidos en el cálculo del IDEM.
<b>Indicadores IDEM</b>			
<b>Componente</b>	<b>Indicador</b>	<b>Cobertura % Municipios</b>	
<b>I.- NEGOCIOS</b>			
(facilidad de abrir un negocio)	1. Cuenta con información para tramitar licencias de establecimientos comerciales dentro de un catálogo de trámites en la página web del municipio.	22%	Página del municipio
	2. La información publicada en la página web del municipio indicaba todos los requisitos para cada tipo de licencia de establecimiento comercial.	22%	Página del municipio
	3. La información publicada en la página web del municipio indicaba costos.	6%	Página del municipio
	4. La información publicada en la página web del municipio indicaba tiempo de respuesta.	6%	Página del municipio
	5. Número promedio de requisitos, sin incluir número de copias, para tramitar licencias de establecimientos comerciales.	23%	Página del municipio
	6. Número de clicks y datos ingresados promedio desde la página principal del municipio para acceder a los requisitos para tramitar licencias de establecimientos comerciales.	23%	Página del municipio
	7. Tiempo promedio de respuesta para trámites de licencias de establecimientos comerciales.	5%	Página del municipio
	8. Cuenta con ventanilla única para apertura rápida de empresas (SARE o similar).	5%	CONAMER
	9. Cuenta con certificación del Programa de Reconocimiento y Operación del Sistema de Apertura Rápida de Empresas (PROSARE)	5%	CONAMER
<b>II.- CONSTRUCCIÓN</b>			
(facilidad para construir)	1. Cuenta con información para tramitar licencias de construcción (obras de construcción y/o remodelación para uso comercial) dentro de un catálogo de trámites en la página web del municipio.	39%	Página del municipio
	2. La información publicada en la página web del municipio indicaba todos los requisitos para llevar a cabo obras de construcción y/o remodelación para uso comercial.	38%	Página del municipio
	3. La información publicada en la página web del municipio indicaba costos.	14%	Página del municipio
	4. La información publicada en la página web del municipio indicaba tiempo de respuesta.	12%	Página del municipio
	5. Número promedio de requisitos, sin incluir número de copias, para tramitar licencias de construcción.	38%	Página del municipio
	6. Número de clicks y datos ingresados promedio desde la página principal del municipio para acceder a los requisitos para tramitar licencias de		

La segunda etapa es el cálculo del IDEM y de sus dimensiones.

La tercera etapa es el diseño de la plataforma.





# Actividades del Subcomité de Información Económica no incorporados en el PAT 2023

Actividad

Responsable

Avances

## 10. Estudio de la Derrama Económica de Tepabril 2023.

INEGI/IIEG/  
Municipio de  
Tepatitlán

En la primera reunión del Subcomité de Información Económica de 2023, a solicitud del municipio de Tepatitlán, se inició un grupo de trabajo para calcular la derrama económica de la feria de Tepabril 2023.

El municipio se encargó del levantamiento de 2 encuestas: una del perfil de visitantes y otra del perfil de establecimiento. El IIEG, con el apoyo de INEGI, se encargó del análisis. El estudio se presentó el 13 de junio de 2023. Este proyecto se encuentra concluida.



**contacto@iieg.gob.mx**  
**www.iieg.gob.mx**



Calzada de los Pirules 71 Col. Cd. Granja  
C.P. 45010, Zapopan, Jalisco, Méx.  
Teléfono: (33) 3777-1770

