IIEG
Instituto de Información Estadística y Geográfica de Jalisco

Calzada de los Pirules 71 Col. Cd. Granja
Cp. 45010, Zapopan, Jalisco, Méx.

Ficha informativa, 31 de julio de 2023

Accidentes de tránsito por clase de accidente y año de ocurrencia, Jalisco 2010-2022.

El 28 de julio, el INEGI publicó las cifras definitivas de accidentes de tránsito terrestre en zonas urbanas y suburbanas 2022. Por lo que el Instituto de Información Estadística y Geográfica de Jalisco (IIEG) muestra un breve análisis de la situación de los accidentes viales en el estado.

Total de accidentes de tránsito.

De 2021 a 2022, los accidentes de tránsito en Jalisco tuvieron un incremento de 8.82%, pasando de 12 mil 986 accidentes a 14 mil 132. Del periodo aquí analizado se tiene que el año 2010, fue el que registró el mayor número de accidentes con 56 mil 644. Como podemos ver en el gráfico, por año la tendencia fue a la baja teniendo excepciones en algunos años, como en 2012, 2018 y 2022, donde hubo ligeros incrementos. Tomando en cuenta el periodo de 2010 a 2022 el número de accidentes de tránsito en la entidad, disminuyo de manera significativa en un 75.1% (Ver gráfico 1).

Gráfico 1. Accidentes de tránsito por año de ocurrencia, Jalisco 2010-2022

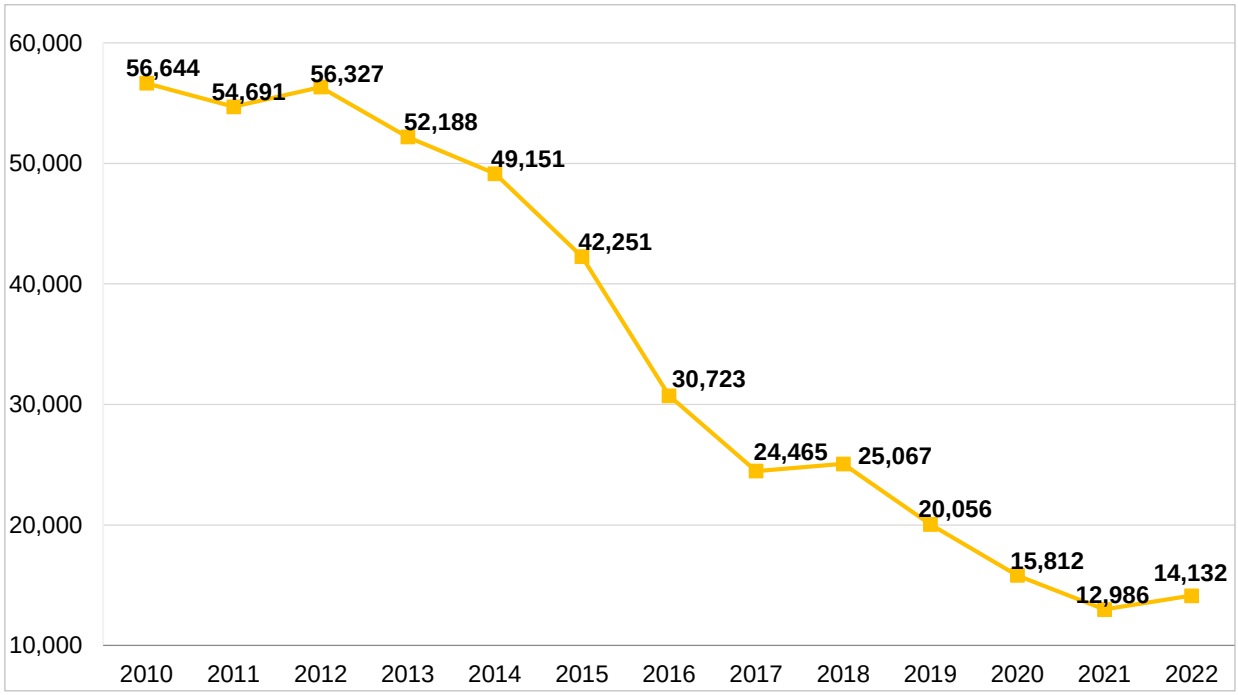

Fuente: Elaborado por el IIEG con base en INEGI, registros administrativos de accidentes de tránsito terrestre en zonas urbanas y suburbanas 2010-2022.

Clases de accidente

De los 14 mil 132 accidentes de tránsito ocurridos en Jalisco durante 2022, en el 81.1% de ellos, se reportaron solo daños materiales; mientras que el 2.4% de los accidentes ocurridos en ese año se registró como fatal[1]. Los no fatales fueron el 16.5%, los cuales hacen referencia a todo accidente de tránsito en el cual una o más personas resultan con lesiones con o sin consecuencia de muerte. Cabe mencionar que de 2021 a 2022 los accidentes fatales se incrementaron en un 22.4% (Ver tabla 1).

Tabla 1. Accidentes de tránsito por clase de accidente y año de ocurrencia
Jalisco 2010-2022

Año	Total	Fatal	No fatal	Solo daños
2010	**56,644**	449	4,565	51,630
2011	**54,691**	406	4,871	49,414
2012	**56,327**	444	5,447	50,436
2013	**52,188**	346	4,166	47,676
2014	**49,151**	403	5,003	43,745
2015	**42,251**	284	3,459	38,508
2016	**30,723**	301	2,920	27,502
2017	**24,465**	316	3,189	20,960
2018	**25,067**	351	3,829	20,887
2019	**20,056**	291	3,151	16,614
2020	**15,812**	220	2,014	13,578
2021	**12,986**	277	2,113	10,596
2022	**14,132**	339	2,332	11,461

Fuente: Elaborado por el IIEG con base en INEGI. Registros administrativos de accidentes de tránsito terrestre en zonas urbanas y suburbanas 2010-2022

[1] Los accidentes fatales se refieren a todo accidente de tránsito en el cual, una o más personas fallecen en el lugar del evento.

Comparativo de accidentes fatales por entidad federativa.

Durante 2022, Jalisco se ubicó en el segundo lugar del ranking nacional de accidentes de tránsito fatales con 339 accidentes. La entidad federativa que registró el mayor número de accidentes fatales fue el Estado de México con 518, la tercera posición la ocupo el estado de Chihuahua con 303. Los estados con el menor número de accidentes fatales fueron Hidalgo con 29, Baja California Sur con 28 y por ultimo Tabasco con 13 accidentes fatales. (Ver gráfico 2)

Gráfico 2. Accidentes de tránsito fatales por entidad federativa 2022.

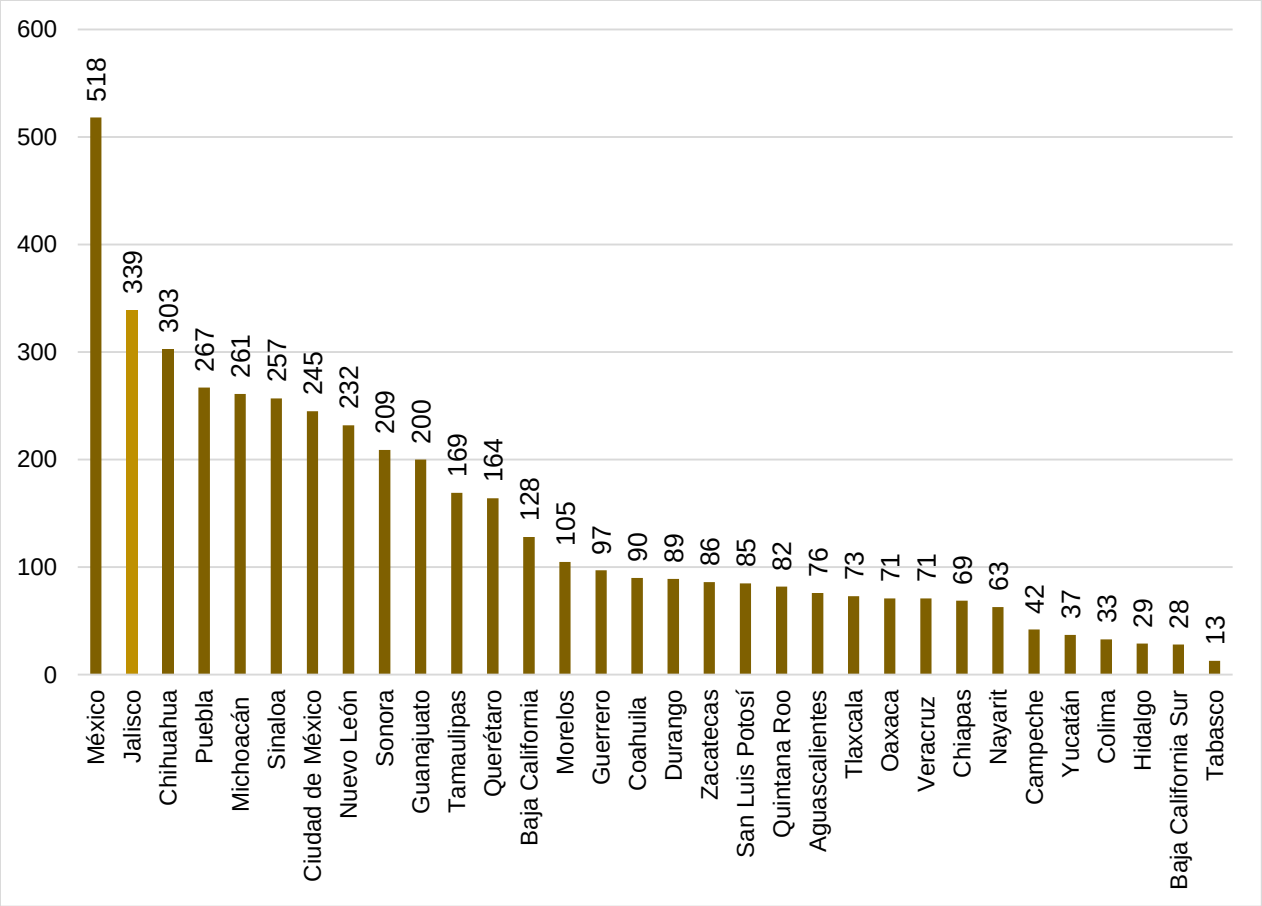

Fuente: Elaborado por el IIEG con base en INEGI, registros administrativos de accidentes de tránsito terrestre en zonas urbanas y suburbanas 2022.

Víctimas de accidentes de tránsito.

En 2022 se registraron 3 mil 806 víctimas por accidente de tránsito, de las cuales 3 mil 450 resultaron heridas y 356 fallecieron en el accidente (Ver gráfico 3).

En cuanto al sexo de los conductores, en los accidentes donde la víctima resultó herida, se tiene que, el 71.0% fueron hombres, 10.7% mujeres y el 18.3% no fue clasificado ya que la persona se dio a la fuga. Mientras que en los accidentes en los que hubo algún fallecido, el 53.9% de los conductores fueron hombres 3.4% mujeres y en el 42.7% se dio a la fuga.

Gráfico 3. Víctimas por accidente de tránsito terrestre por año de ocurrencia, Jalisco 2010-2022

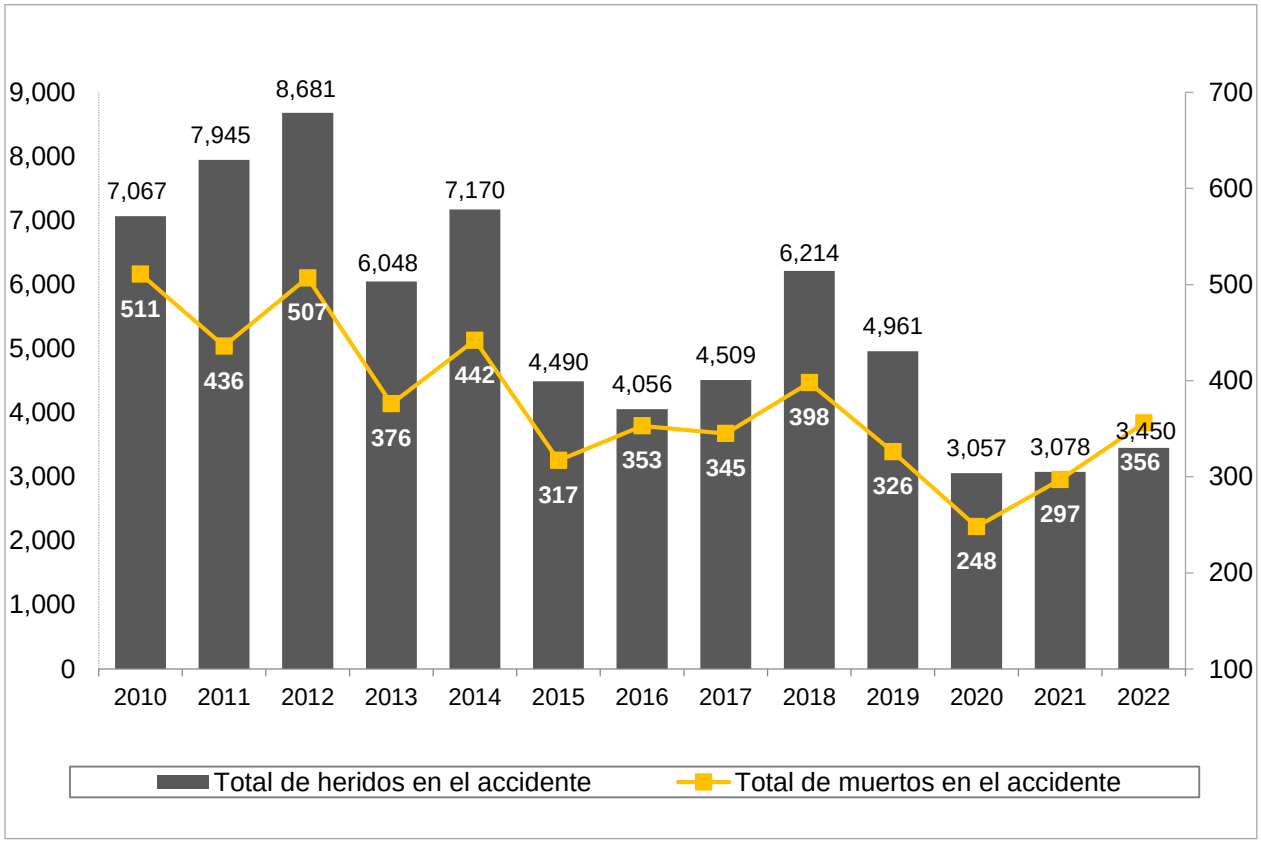

Fuente: Elaborado por el IIEG con base en INEGI, registros administrativos de accidentes de tránsito terrestre en zonas urbanas y suburbanas 2010-2022.