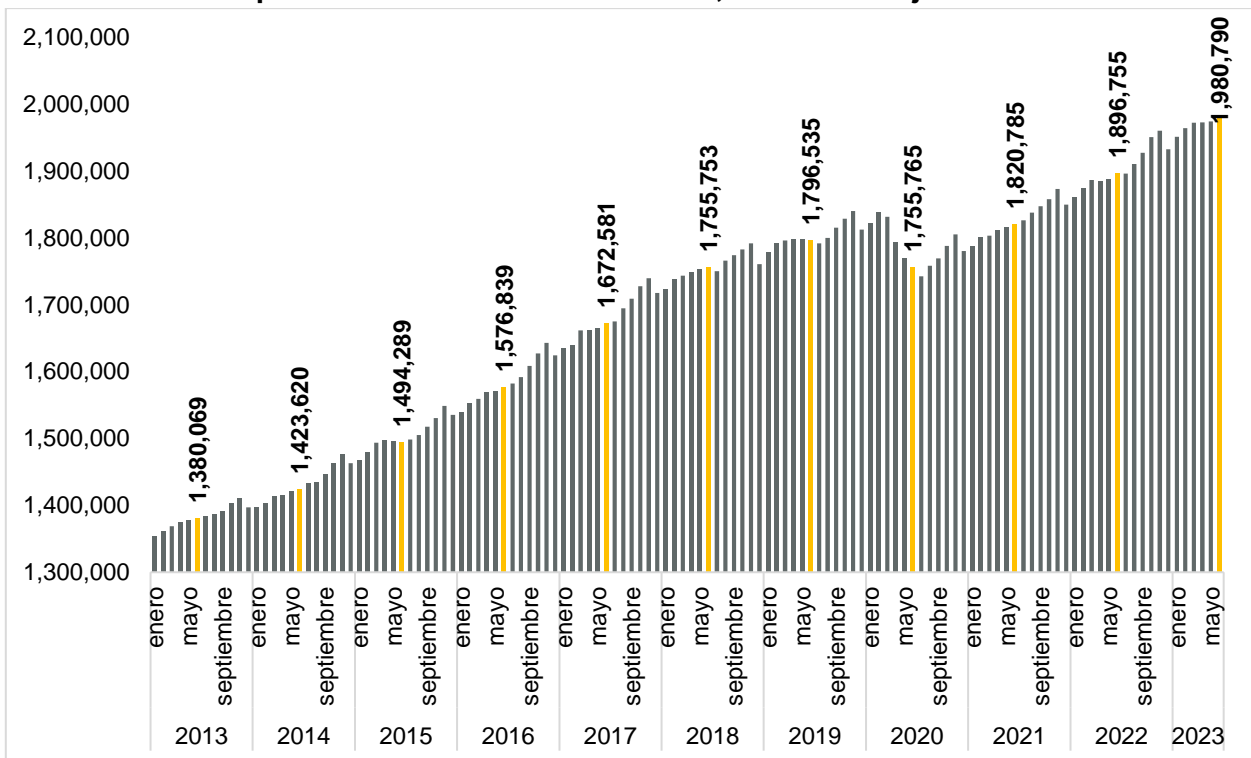


Se generaron en Jalisco 6,225 empleos formales en junio de 2023

De acuerdo con las cifras del IMSS, en junio de 2023 en Jalisco se tenían registrados a 1,980,790 trabajadores asegurados, lo que representa una generación de 6,225 empleos formales con respecto al mes anterior. La creación de empleos de junio de 2023 es menor en comparación con junio de 2022 cuando se generaron 8,523 puestos de trabajo, sin embargo, es mayor a la del mes previo de 1,363 empleos nuevos.

A nivel nacional, en el mismo mes se tuvo una generación de 24,398 puestos de trabajo, lo que representa una tasa mensual de 0.11% y una tasa anual de 3.89%.

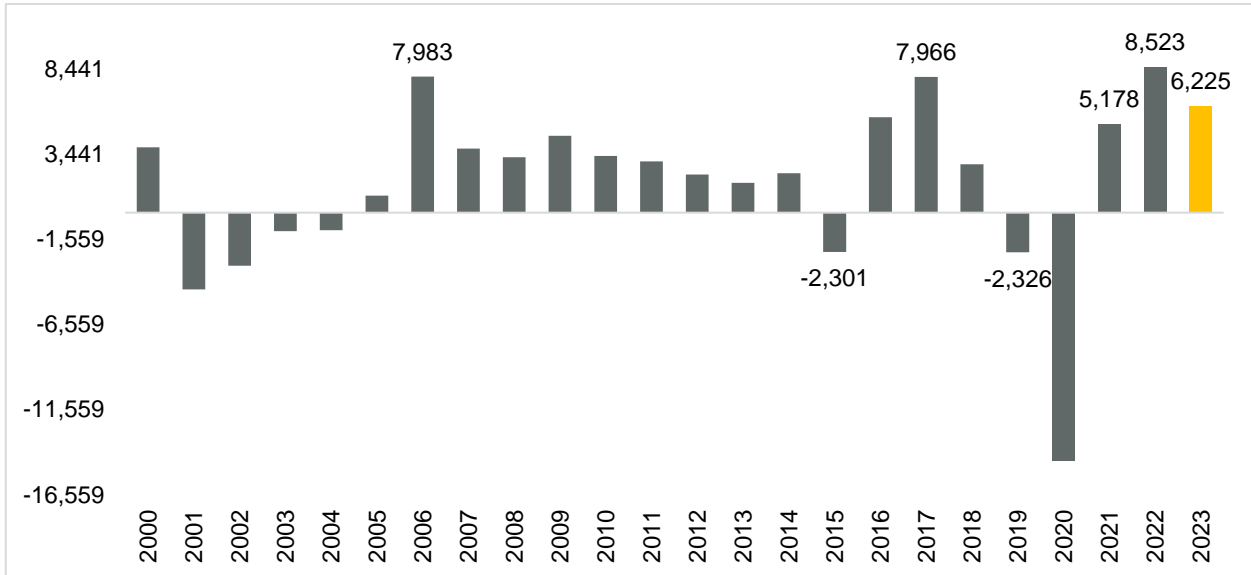
Empleos formales totales en Jalisco, enero 2013 - junio 2023



Fuente: IIEG con información del IMSS.

En ese mes hubo una generación de una generación de 6,225 empleos formales con respecto al mes anterior, una variación mensual de 0.32%, y una variación positiva anual de 4.43%. La generación de empleos de junio de 2023 es menor en comparación con junio de 2022 cuando se generaron 8,523 puestos de trabajo.

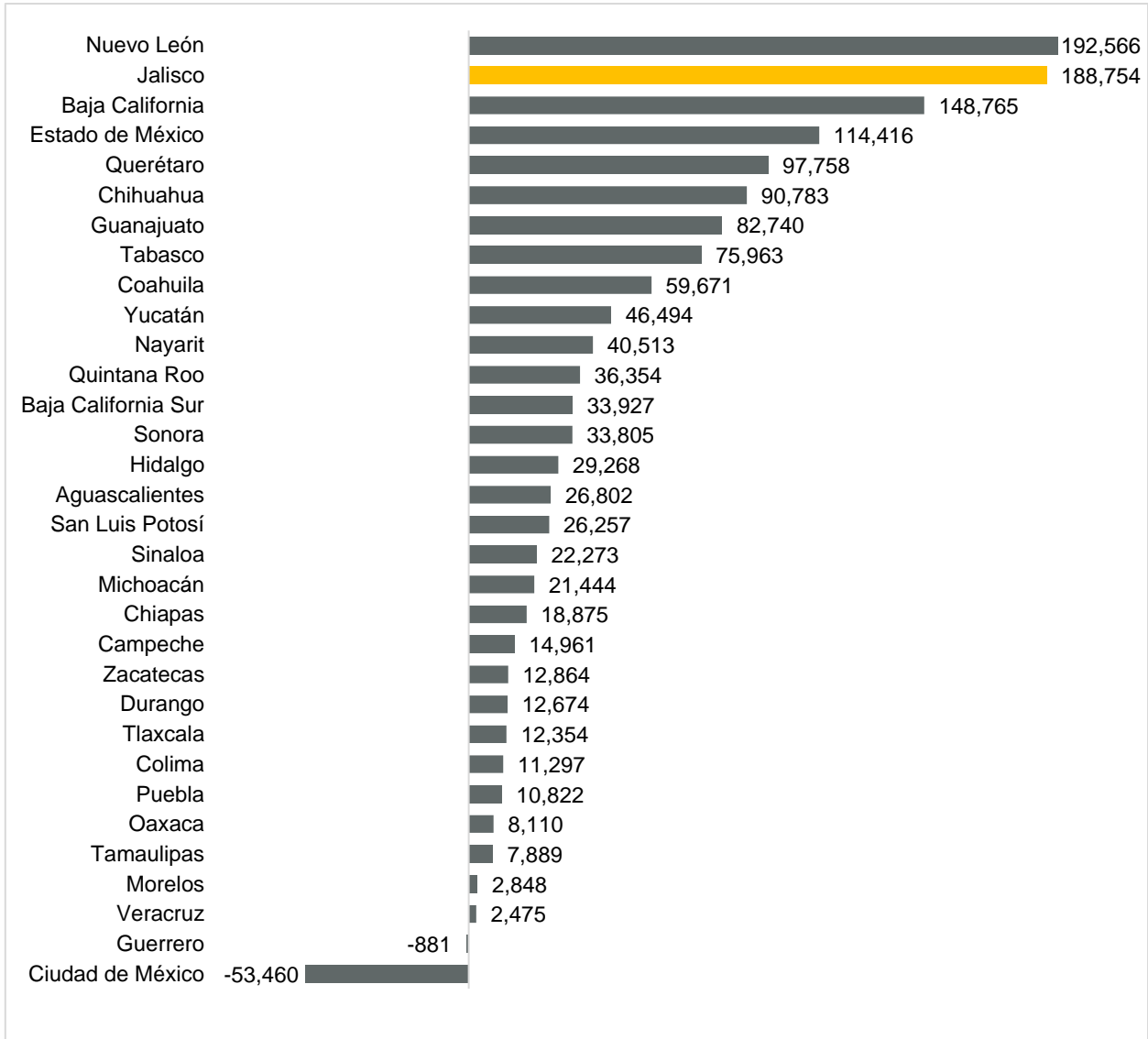
Empleos formales generados en junio en Jalisco, 2000-2023



Fuente: IIEG con información del IMSS.

En lo que va del sexenio, esto es, desde diciembre 2018, Jalisco se coloca en el lugar 2 con la mayor generación de empleos formales en el país con 188,754. En primer lugar se encuentra Nuevo León con 192,566 y Baja California en tercero con 148,765. Por otro lado, la Ciudad de México es último lugar con -53,460 puestos de trabajo.

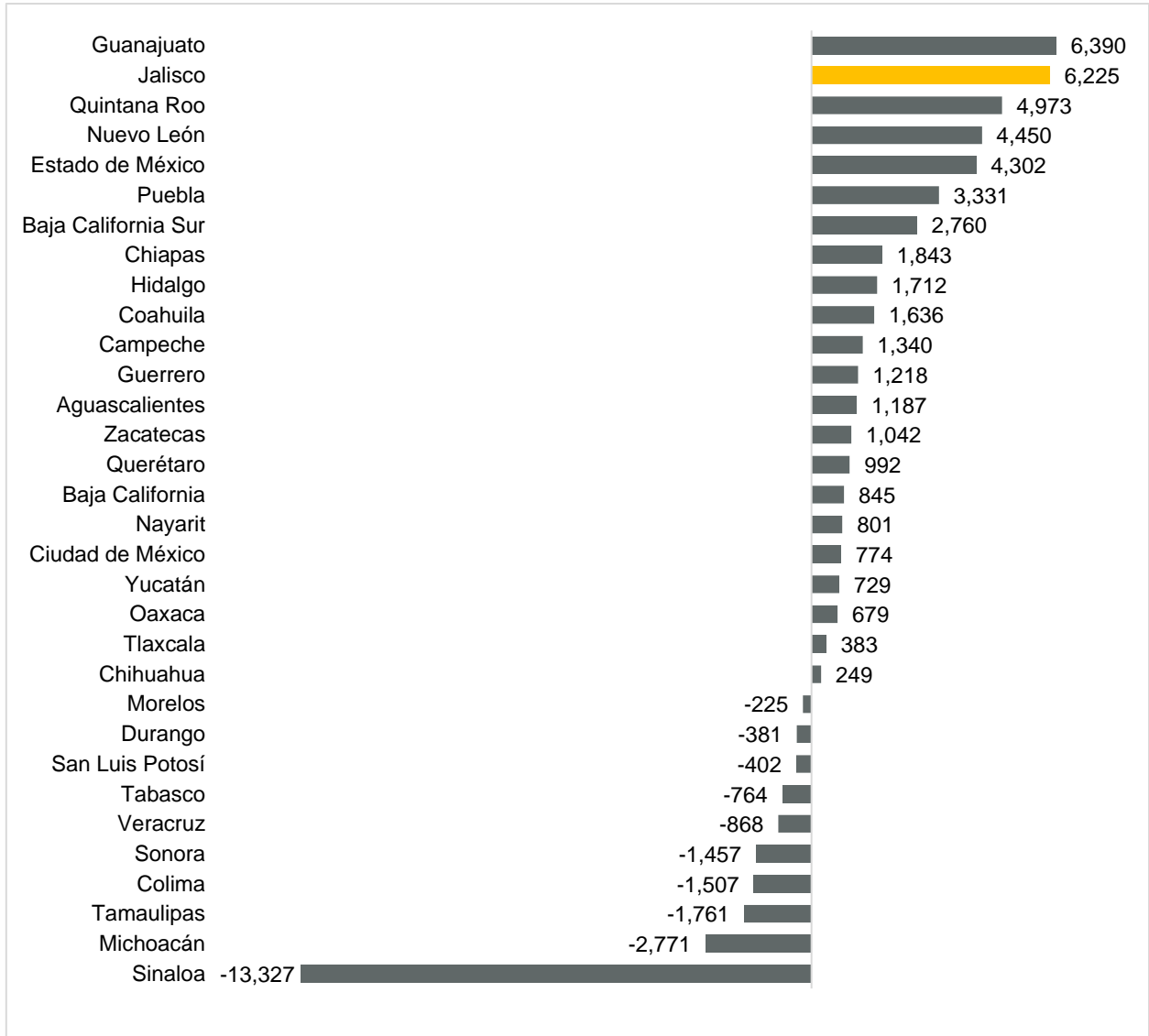
Empleos formales acumulados, diciembre 2018 a junio de 2023



Fuente: IIEG con información del IMSS.

La cifra de 6,225 empleos coloca a Jalisco en el lugar 2 a nivel nacional en generación de nuevos empleos en términos absolutos en junio. Por otro lado, Guanajuato fue la entidad que más generó empleo formal con 6,390 trabajadores asegurados y en último lugar Sinaloa con -13,327 puestos de trabajo formal.

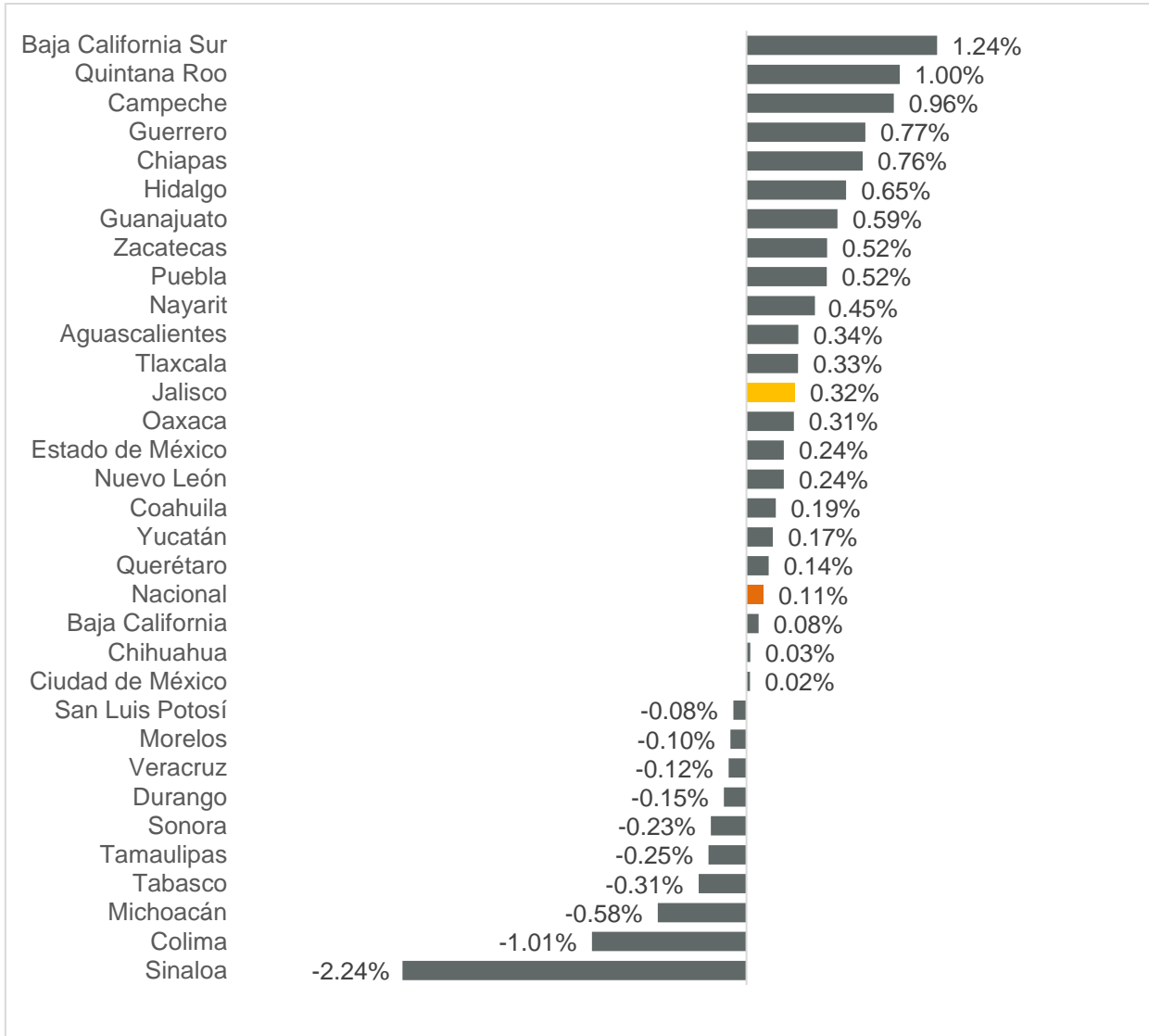
Empleos formales generados en junio 2023 por entidad federativa



Fuente: IIEG con información del IMSS. Nota: La información presentada es con base en delegaciones del IMSS que publica en su plataforma, la cual difiere para algunos estados con la que posteriormente envía al IIEG por entidad federativa. Para Baja California, Baja California Sur, Coahuila, Colima, Guanajuato, Michoacán, Nuevo León, Oaxaca, Sonora, Tamaulipas y Veracruz, las cifras por delegación y entidad tienen pequeñas diferencias debido a que las cifras por delegación contienen trabajadores de otras entidades, ya que una clínica que se encuentre en el límite estatal registra y atiende a comunidades de entidades colindantes. Estas diferencias se corrigen cuando el IMSS envía la base de datos por entidad federativa al IIEG días después de liberar la cifra por delegación en su cubo interactivo.

En términos relativos, Baja California Sur fue la entidad que presentó la mayor variación mensual positiva al registrar 1.24%. Por otro lado, Sinaloa fue la entidad que registró la mayor caída porcentual de -2.24%. Jalisco tuvo un aumento de 0.32% mensual, por arriba de la tasa nacional de 0.11%, y se ubicó en el lugar 13 a nivel nacional.

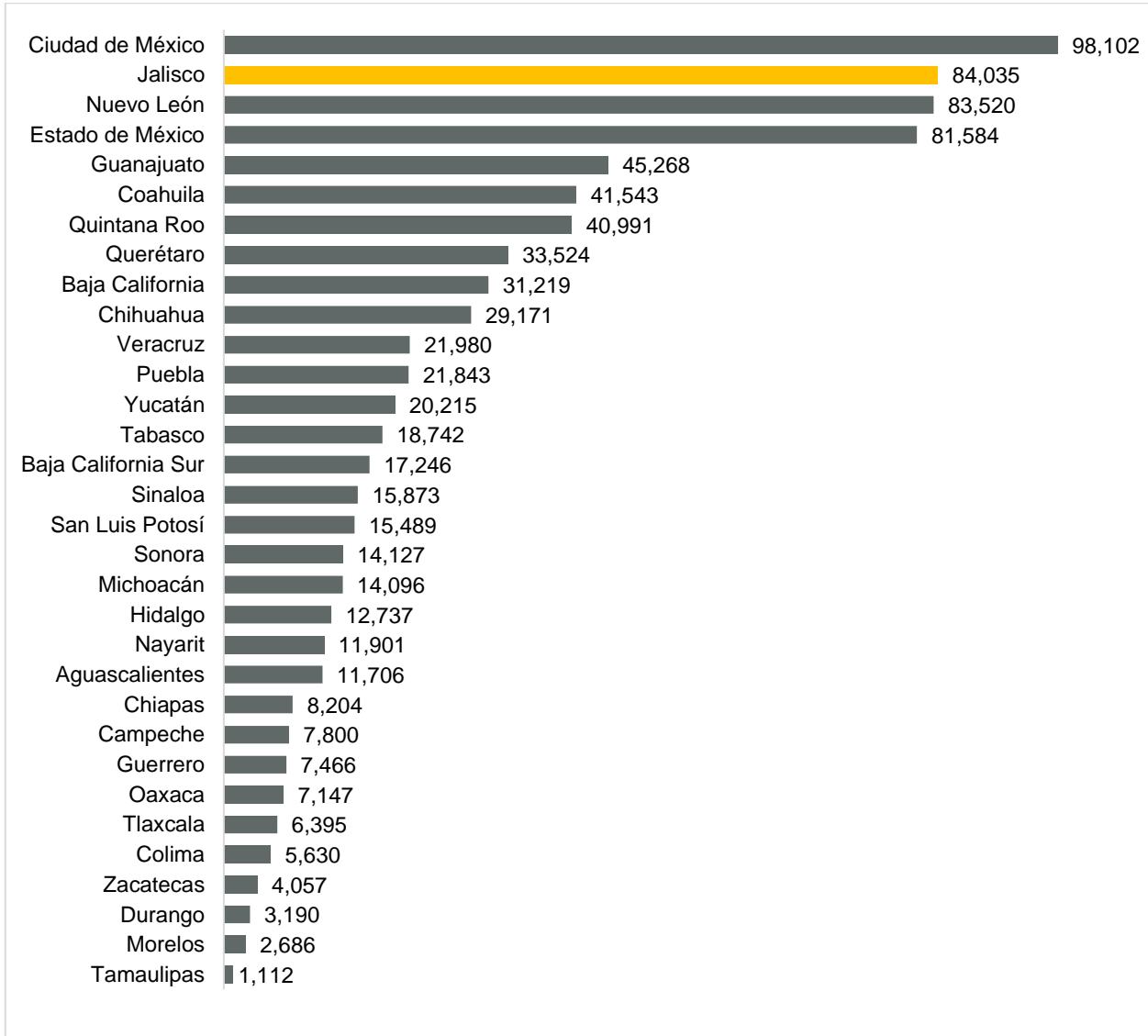
Variación porcentual mensual de empleos generados por entidad federativa, junio 2023



Fuente: IIEG con información del IMSS. Nota: La información presentada es con base en delegaciones del IMSS que publica en su plataforma, la cual difiere para algunos estados con la que posteriormente envía al IIEG por entidad federativa. Para Baja California, Baja California Sur, Coahuila, Colima, Guanajuato, Michoacán, Nuevo León, Oaxaca, Sonora, Tamaulipas y Veracruz, las cifras por delegación y entidad tienen pequeñas diferencias debido a que las cifras por delegación contienen trabajadores de otras entidades, ya que una clínica que se encuentre en el límite estatal registra y atiende a comunidades de entidades colindantes. Estas diferencias se corrigen cuando el IMSS envía la base de datos por entidad federativa al IIEG días después de liberar la cifra por delegación en su cubo interactivo.

En la variación absoluta anual de junio, la entidad se coloca en el lugar 2 a nivel nacional con 84,035 puestos de trabajo. En el primer lugar se encuentra la Ciudad de México con 98,102. Por otro lado, Tamaulipas tiene el último lugar con 1,112 trabajadores.

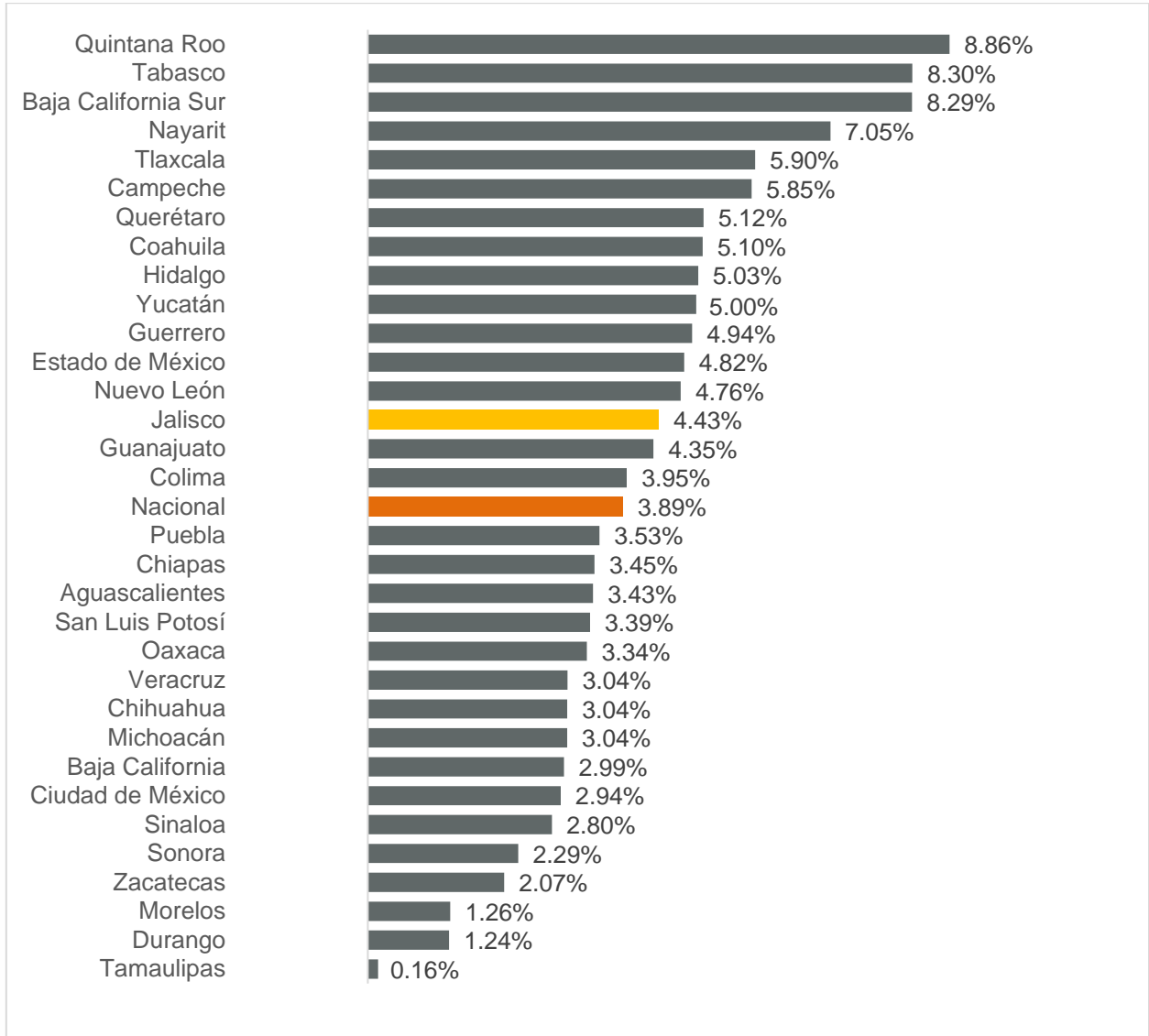
Variación absoluta anual de empleo formal, junio 2023



Fuente: IIEG con información del IMSS. Nota: La información presentada es con base en delegaciones del IMSS que publica en su plataforma, la cual difiere para algunos estados con la que posteriormente envía al IIEG por entidad federativa. Para Baja California, Baja California Sur, Coahuila, Colima, Guanajuato, Michoacán, Nuevo León, Oaxaca, Sonora, Tamaulipas y Veracruz, las cifras por delegación y entidad tienen pequeñas diferencias debido a que las cifras por delegación contienen trabajadores de otras entidades, ya que una clínica que se encuentre en el límite estatal registra y atiende a comunidades de entidades colindantes. Estas diferencias se corrigen cuando el IMSS envía la base de datos por entidad federativa al IIEG días después de liberar la cifra por delegación en su cubo interactivo.

Con relación a la variación porcentual anual de junio de 2022 a junio de 2023, Jalisco se ubicó en la posición 14 con 4.43%, por arriba de la variación nacional que fue de 3.89%. En contraste, Tamaulipas presentó la tasa anual más baja de 0.16%.

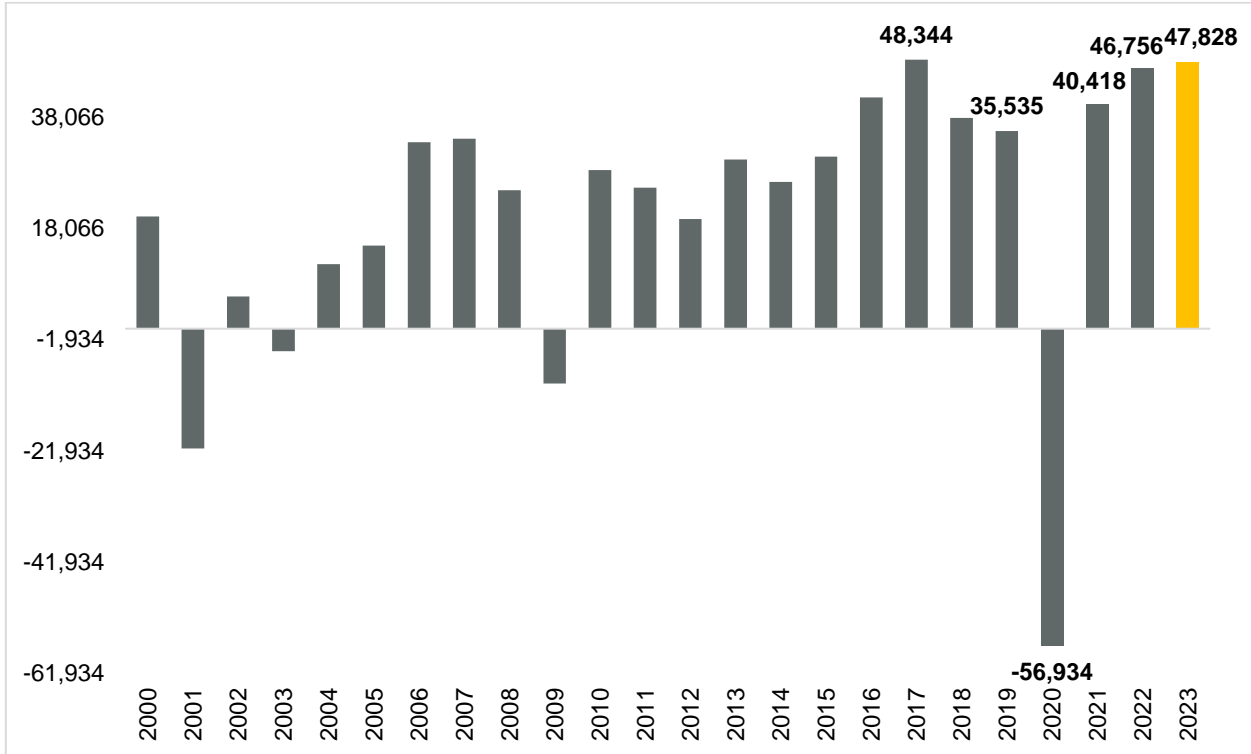
Variación porcentual anual de empleo formal, junio 2023



Fuente: IIEG con información del IMSS. Nota: La información presentada es con base en delegaciones del IMSS que publica en su plataforma, la cual difiere para algunos estados con la que posteriormente envía al IIEG por entidad federativa. Para Baja California, Baja California Sur, Coahuila, Colima, Guanajuato, Michoacán, Nuevo León, Oaxaca, Sonora, Tamaulipas y Veracruz, las cifras por delegación y entidad tienen pequeñas diferencias debido a que las cifras por delegación contienen trabajadores de otras entidades, ya que una clínica que se encuentre en el límite estatal registra y atiende a comunidades de entidades colindantes. Estas diferencias se corrigen cuando el IMSS envía la base de datos por entidad federativa al IIEG días después de liberar la cifra por delegación en su cubo interactivo.

En el primer semestre de 2023, Jalisco registra un aumento de 47,828 empleos lo que representa una variación acumulada de 2.47% con respecto al cierre de 2022. Esta es la segunda cifra más alta para un primer semestre de toda la serie histórica. La cifra más alta se presentó en el primer semestre de 2017, cuando se registraron 48,344 empleos nuevos. Cabe señalar que, con respecto al mismo periodo del año anterior, se observó una mayor generación de empleos, al pasar de 46,756 en el primer semestre de 2022 a 47,828 en el mismo periodo de 2023.

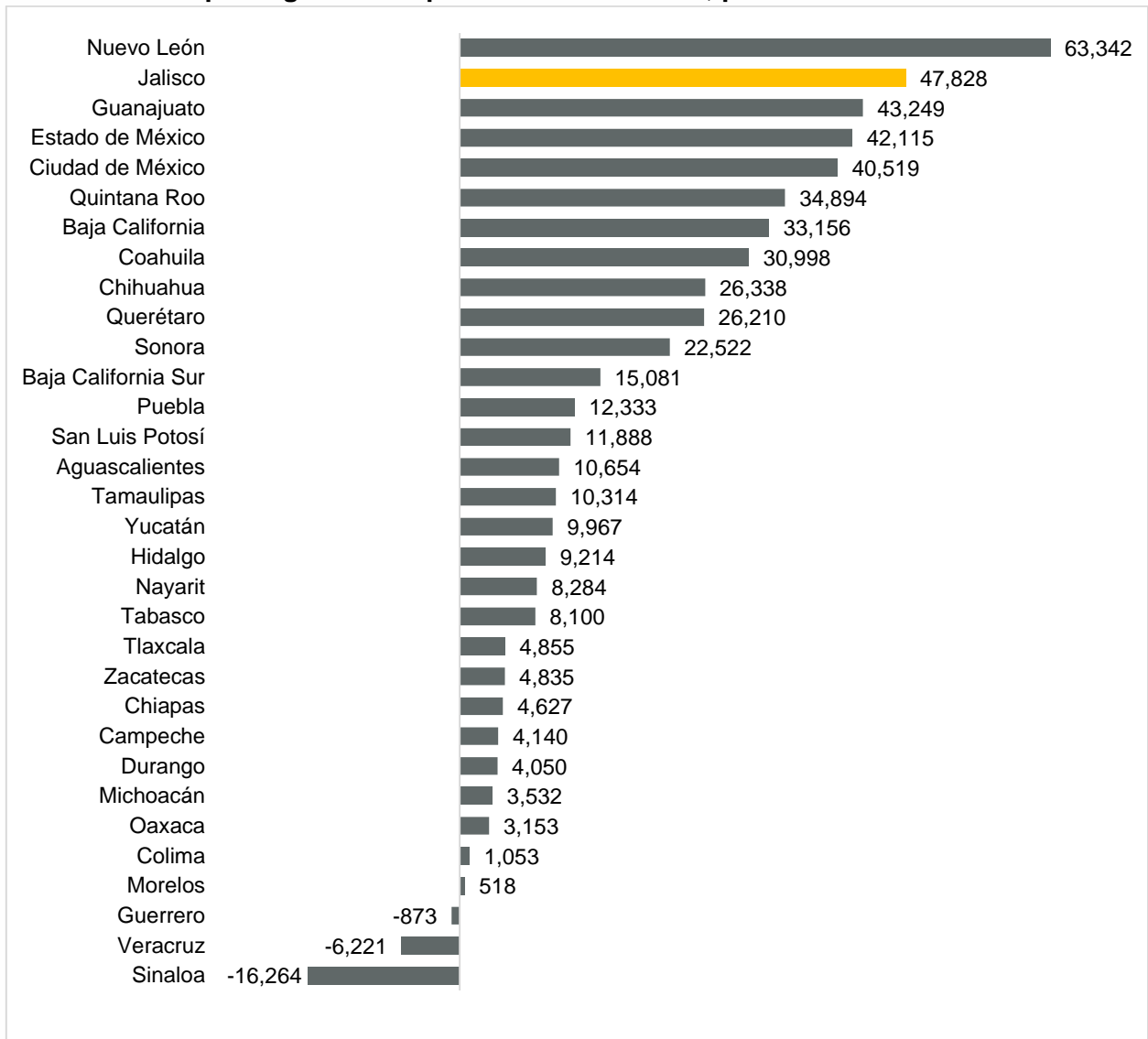
Empleos nuevos formales en Jalisco, primer semestre 2000 - 2023



Fuente: IIEG con información del IMSS.

Jalisco se posicionó en el lugar 2 a nivel nacional en el número de empleos formales acumulados al primer semestre de este año, con un aumento de 47,828 empleos. A nivel nacional, el primer semestre es de 514,411 trabajadores, una variación porcentual de 2.41%. Por otro lado, Nuevo León ha generado 63,342 empleos en lo que va del año, siendo el primer lugar, en contraste, Sinaloa registra una pérdida acumulada de empleos de -16,264 siendo el último lugar.

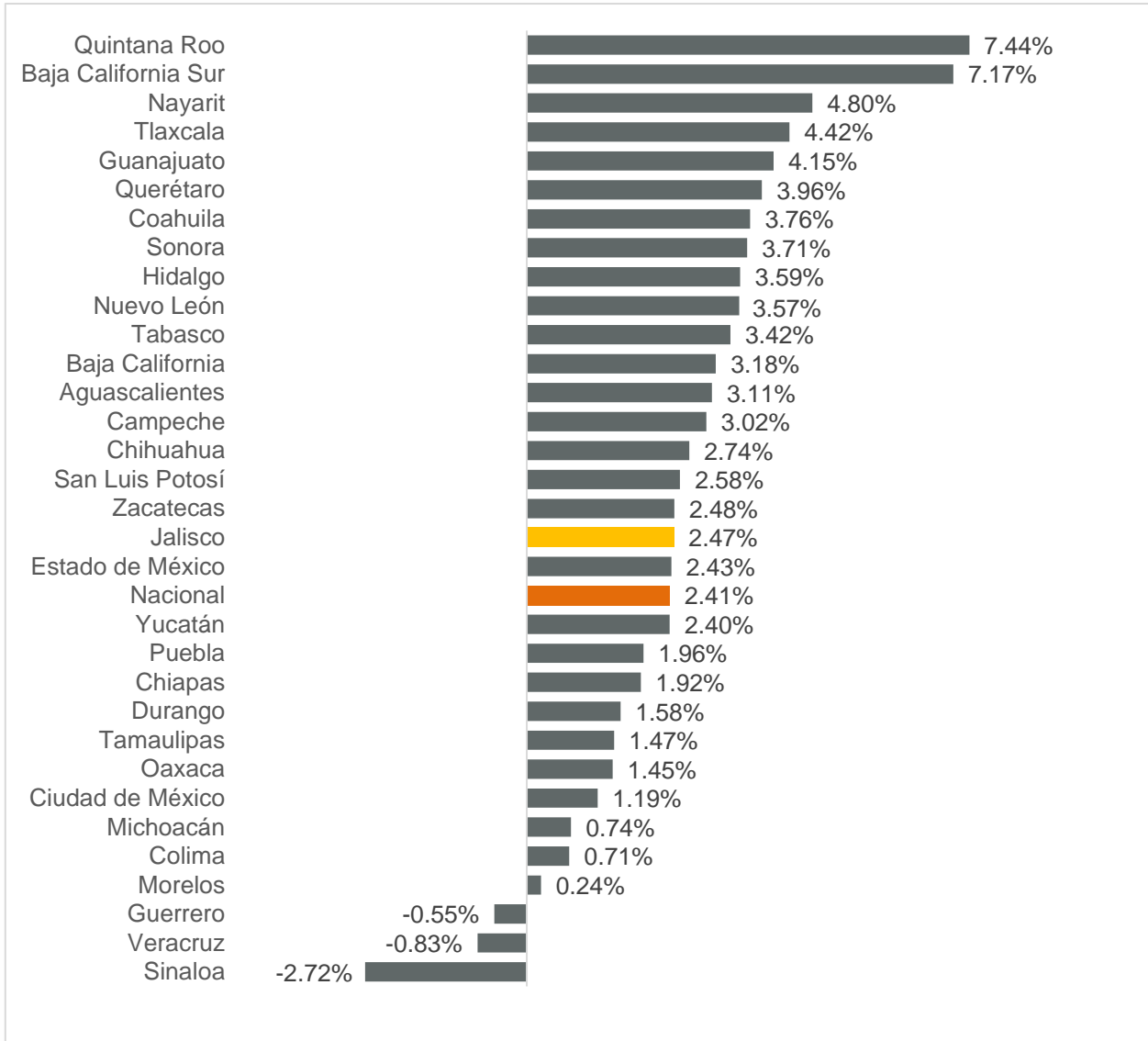
Empleos generados por entidad federativa, primer semestre 2023



Fuente: IIEG con información del IMSS. Nota: La información presentada es con base en delegaciones del IMSS que publica en su plataforma, la cual difiere para algunos estados con la que posteriormente envía al IIEG por entidad federativa. Para Baja California, Baja California Sur, Coahuila, Colima, Guanajuato, Michoacán, Nuevo León, Oaxaca, Sonora, Tamaulipas y Veracruz, las cifras por delegación y entidad tienen pequeñas diferencias debido a que las cifras por delegación contienen trabajadores de otras entidades, ya que una clínica que se encuentre en el límite estatal registra y atiende a comunidades de entidades colindantes. Estas diferencias se corrigen cuando el IMSS envía la base de datos por entidad federativa al IIEG días después de liberar la cifra por delegación en su cubo interactivo.

Con relación a la variación porcentual acumulada de 2023, Jalisco se ubica en la posición 18 con una variación de 2.47%, por arriba de la variación nacional que fue de 2.41%. Quintana Roo es la entidad con la mayor variación acumulada positiva al registrar 7.44%. En contraste, Sinaloa presentó la menor variación en el empleo formal en lo que va del año con -2.72%.

Variación porcentual por entidad federativa, primer semestre 2023



Fuente: IIEG con información del IMSS. Nota: La información presentada es con base en delegaciones del IMSS que publica en su plataforma, la cual difiere para algunos estados con la que posteriormente envía al IIEG por entidad federativa. Para Baja California, Baja California Sur, Coahuila, Colima, Guanajuato, Michoacán, Nuevo León, Oaxaca, Sonora, Tamaulipas y Veracruz, las cifras por delegación y entidad tienen pequeñas diferencias debido a que las cifras por delegación contienen trabajadores de otras entidades, ya que una clínica que se encuentre en el límite estatal registra y atiende a comunidades de entidades colindantes. Estas diferencias se corrigen cuando el IMSS envía la base de datos por entidad federativa al IIEG días después de liberar la cifra por delegación en su cubo interactivo.