Venta de vehículos híbridos y eléctricos en Jalisco en abril de 2023

De acuerdo con la Asociación Mexicana de la Industria Automotriz (AMIA), en el país se vendieron un total de 3,922 vehículos híbridos y eléctricos en abril de 2023, de los cuales 322 unidades fueron comercializadas en Jalisco, cifra superior a la reportada en el mismo mes del año anterior de 293, lo que representó un aumento anual de 9.9%. Con respecto a marzo, se tiene una variación mensual de -38.5%, al pasar de 524 a 322 unidades vendidas. El promedio nacional fue de 123 coches vendidos en ese mes.

Unidades vendidas eléctricas e hibridas (conectables y no conectables) en Jalisco, mensual, enero 2017- abril 2023

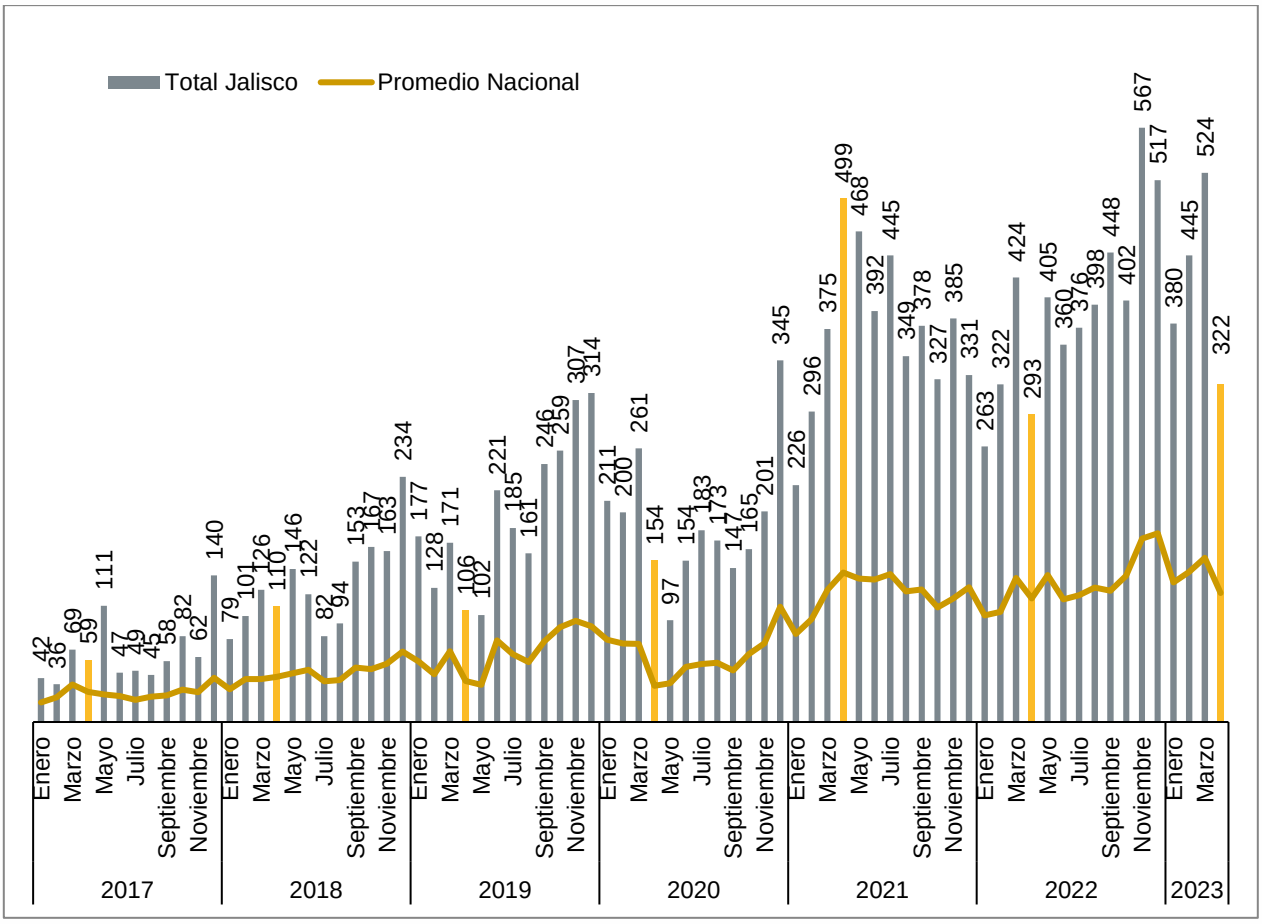

Fuente: IIEG con información de INEGI a partir de la Asociación Mexicana de la Industria Automotriz.

Del total de vehículos híbridos y eléctricos vendidos en la entidad en abril de 2023, 231 fueron vehículos híbridos (71.74%), 28 conectables (8.70%) y 63 eléctricos (19.57%).

Distribución porcentual de unidades vendidas de vehículos híbridos (conectables y no conectables) en Jalisco en abril 2023

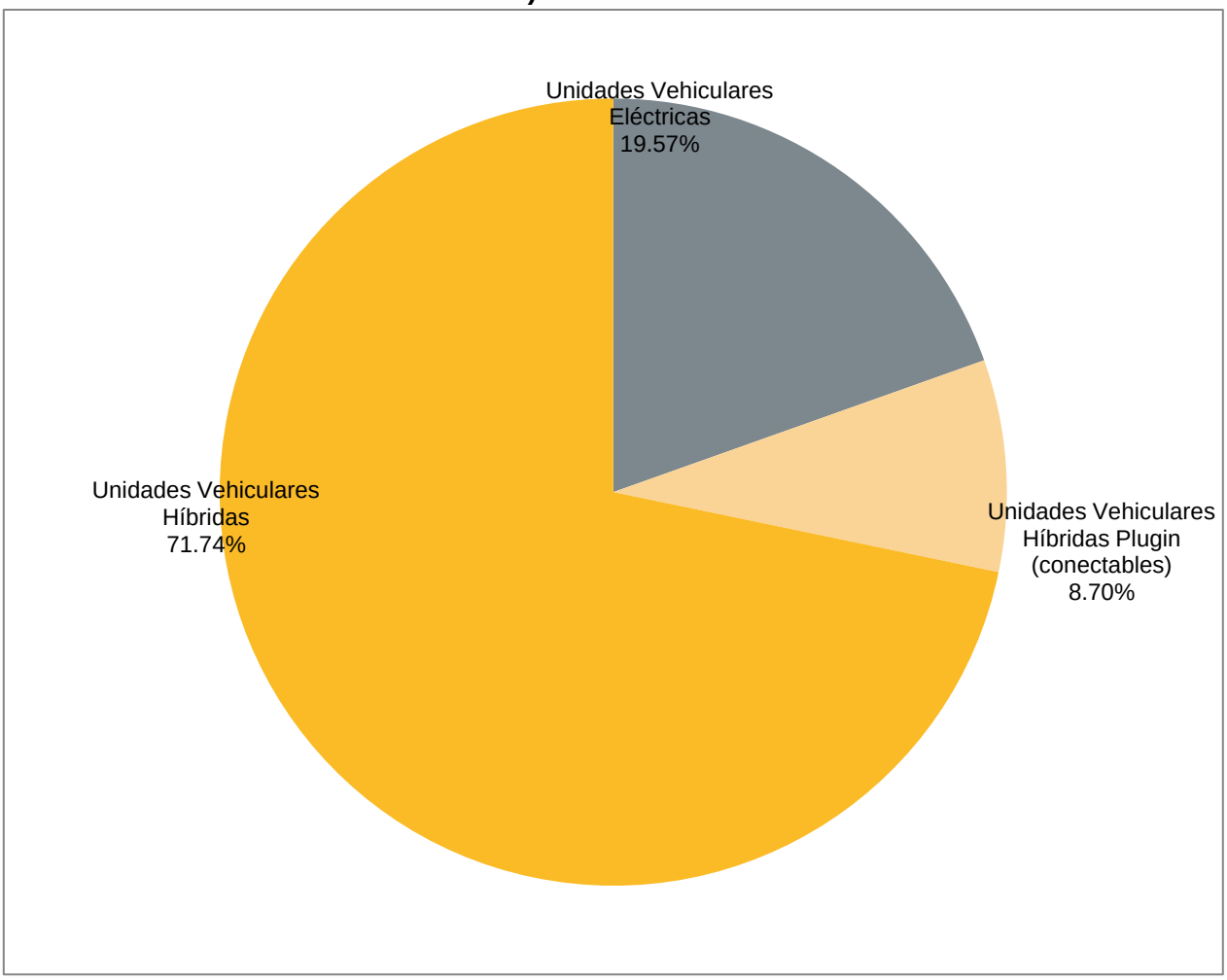

Fuente: IIEG con información de INEGI a partir de la Asociación Mexicana de la Industria Automotriz.

Del total de vehículos híbridos comercializados en el país, Jalisco se ubica en la cuarta posición con 322. Las entidades en donde más vehículos se vendieron fueron la Ciudad de México con 1,190 y el Estado de México con 484. La entidad con menor movimiento comercial de este tipo de automotores fue Zacatecas con 9.

Vehículos híbridos y eléctricos vendidos por entidad federativa, abril 2023

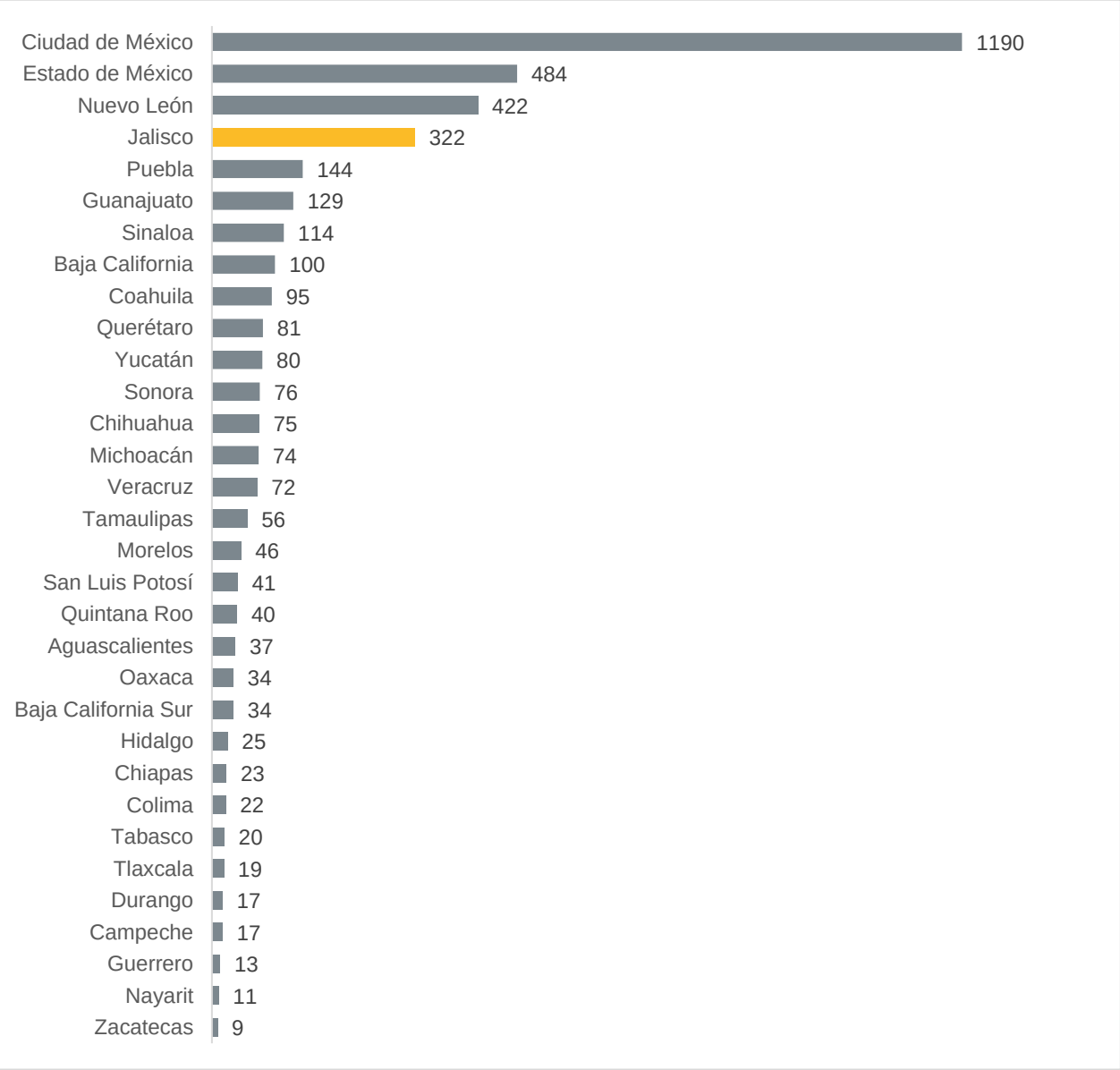

Fuente: IIEG con información de INEGI a partir de la Asociación Mexicana de la Industria Automotriz.

Por cada millón de habitantes, la entidad que más vehículos registró en abril de 2023 con un total de 131.77 unidades fue la Ciudad de México. Jalisco se ubica en la cuarta posición con un total de 38.67 unidades. Las entidades federativas con menos unidades vendidas por millón de habitantes en abril de 2023 son Guerrero con 3.57 y Tabasco con 4.17.

Vehículos híbridos y eléctricos vendidos por cada millón de habitantes por entidad federativa, abril 2023

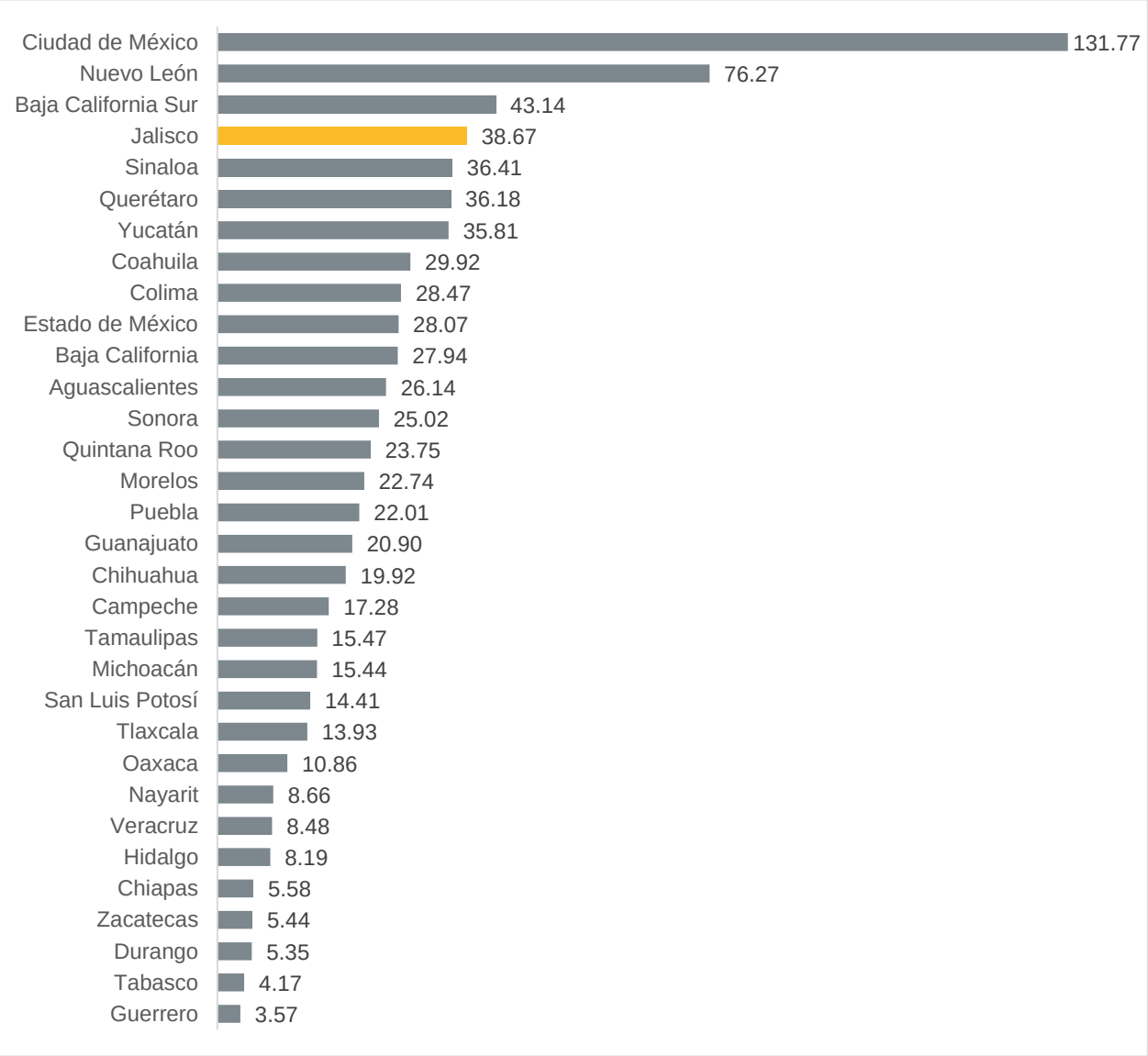

Fuente: IIEG con información de INEGI a partir de la Asociación Mexicana de la Industria Automotriz.