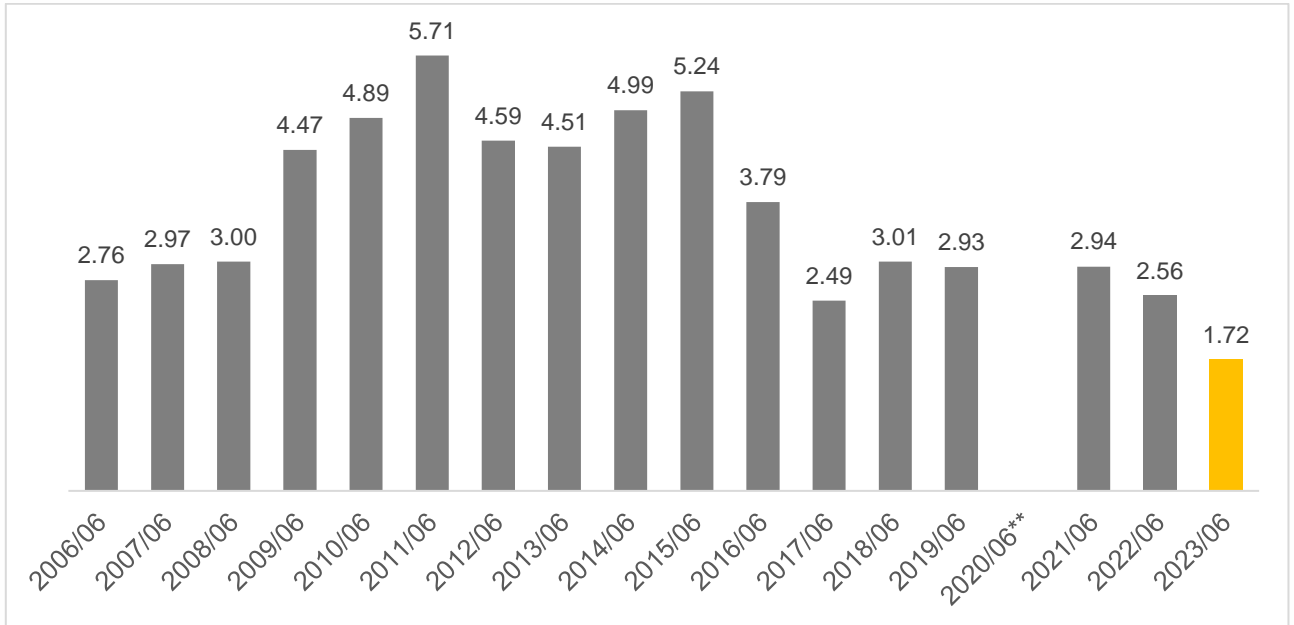


Tasa de desocupación en Jalisco en junio de 2023

De acuerdo con las cifras reportadas por el INEGI, la tasa de desocupación en Jalisco en junio de 2023 se ubicó en 1.72%, tasa menor a la observada en el mes anterior de 2.79%, y también menor a la del mismo mes del año anterior de 2.56%. La cifra de 2023 es la más baja para un junio desde 2006.

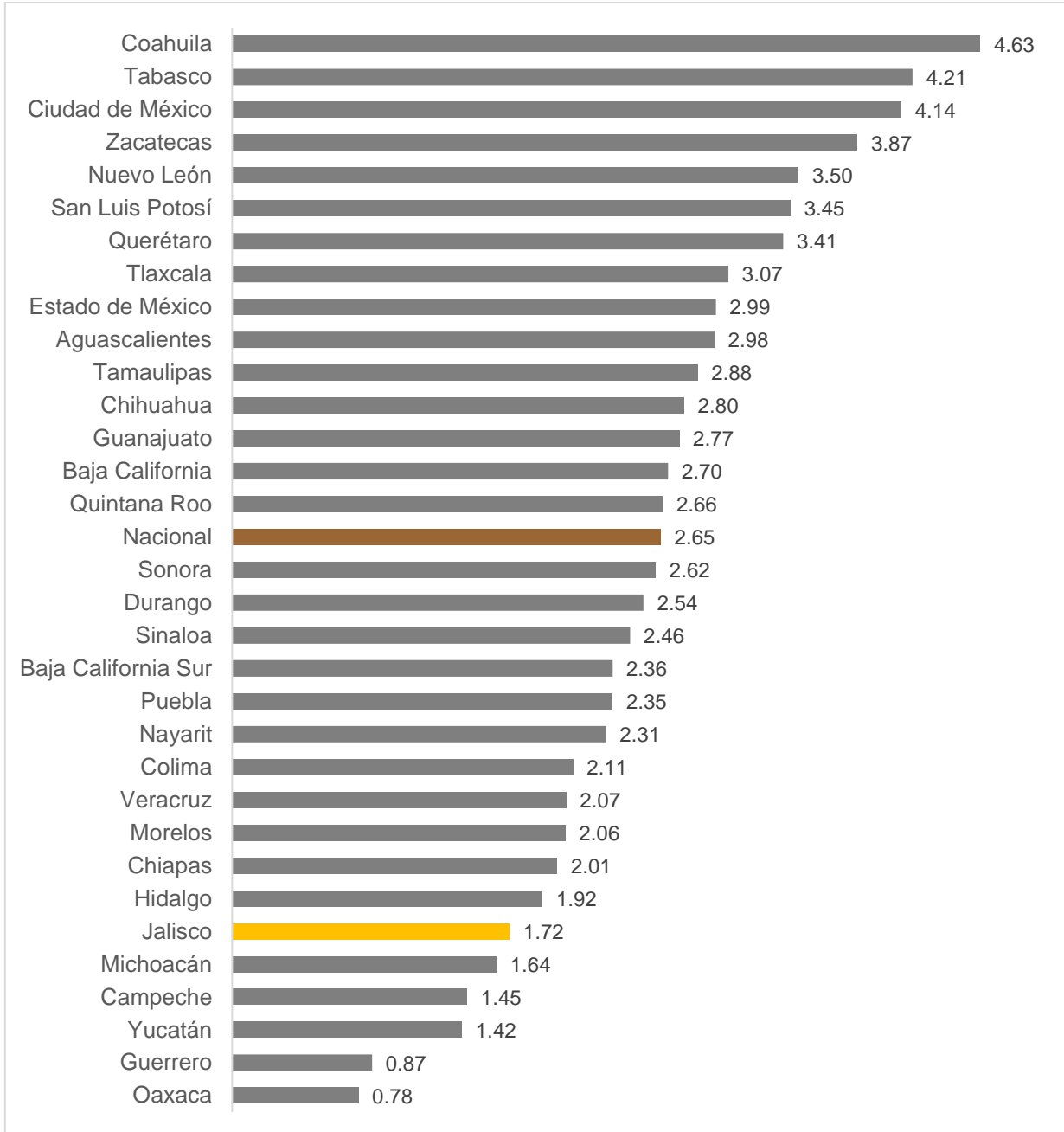
Tasa de desocupación en Jalisco en junio, 2006-2023



Fuente: IIEG con información mensual de la ENOE y la ENOEN (Nueva Edición) del INEGI. Nota: ** Sin información ya que debido al cierre de actividades por la pandemia no se realizó levantamiento de encuestas cara a cara por parte del INEGI para poder obtener las estadísticas por entidad federativa.

La tasa de desocupación de Jalisco de 1.72% es inferior a la registrada a nivel nacional de 2.65%. El indicador para Jalisco es inferior a la de otras entidades federativas como Coahuila (4.63%) que ocupa el primer lugar con la tasa más alta del país, Tabasco (4.21%) y Ciudad de México (4.14%). Jalisco se ubicó en la sexta posición a nivel nacional de tasas de desocupación más bajas. Los estados con menor tasa de desocupación fueron Oaxaca (0.78%), Guerrero (0.87%) y Yucatán (1.42%)

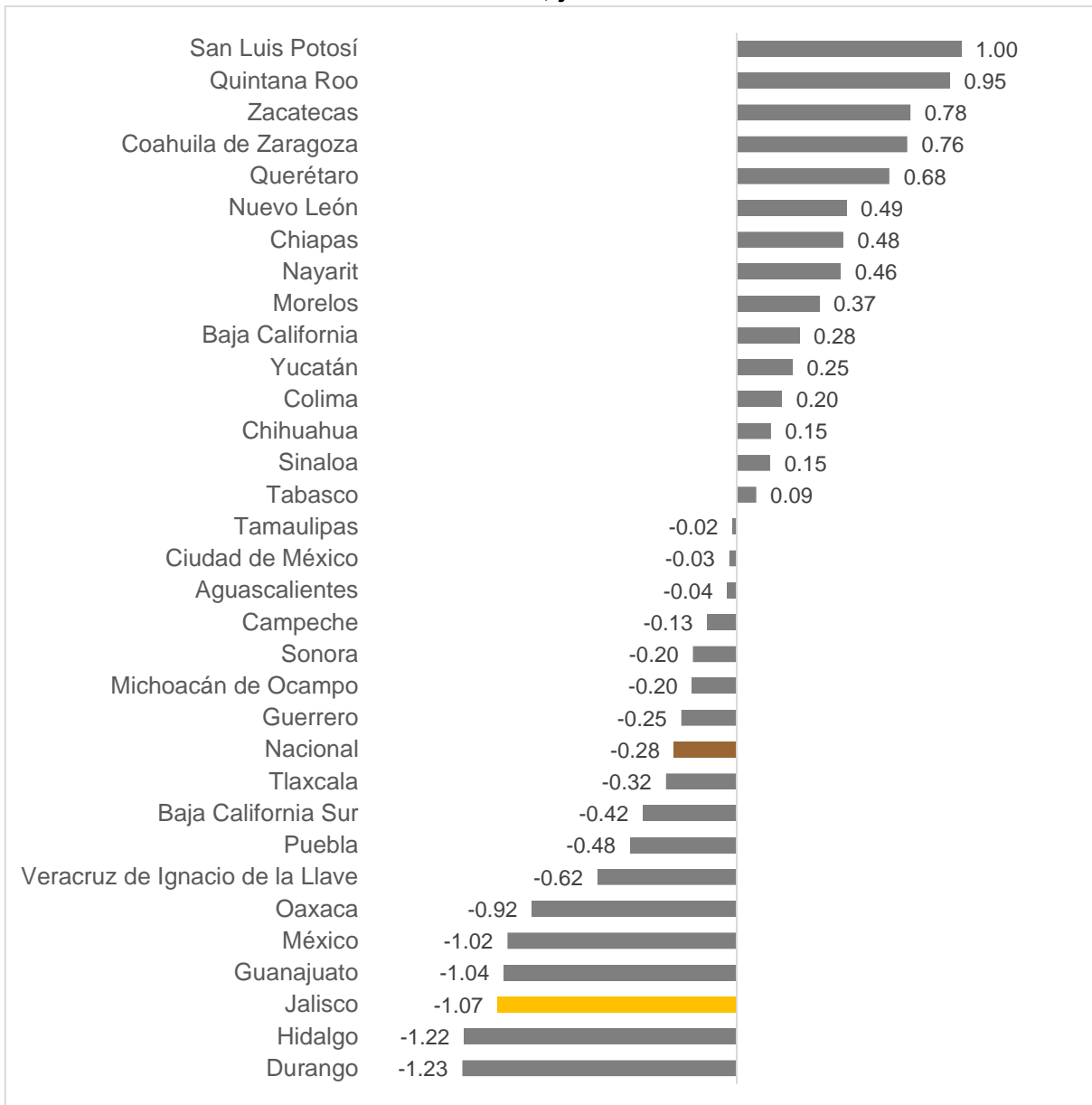
Tasa de desocupación mensual por entidad federativa, junio 2023



Fuente: IIEG con información de la ENOEN (Nueva Edición) del INEGI.

Jalisco tuvo una disminución en la tasa de desocupación en junio de 2023 con respecto al mes inmediato anterior de -1.07 puntos porcentuales. A nivel nacional, la tasa de desocupación reportó una disminución mensual de -0.28 puntos porcentuales. Las entidades que presentaron mayores aumentos en la tasa de desocupación fueron San Luis Potosí (1.00 puntos porcentuales), Quintana Roo (0.95 puntos) y Zacatecas (0.78 puntos), mientras que las entidades que tuvieron una mayor disminución en la tasa de desocupación fueron Durango (-1.23 puntos porcentuales), Hidalgo (-1.22 puntos) y Jalisco (-1.07 puntos porcentuales).

Variación mensual en puntos porcentuales de la tasa de desocupación por entidad federativa, junio de 2023



Fuente: IIEG con información de la ENOEN (Nueva Edición) del INEGI.