Patrones registrados en junio 2023 ante el IMSS

En junio de 2023, en Jalisco se tenían registrados en el IMSS a 106,987 patrones, lo que implica que 294 patrones se dieron de alta con respecto al mes anterior, representando una variación mensual de 0.28%. En lo que va del año la entidad acumula 1,312 fuentes de trabajo.

A nivel nacional se registraron 1,072,231 patrones totales, en contraste con el mes anterior que fue de 1,070,419 patrones, lo anterior implica un aumento de 1,812 fuentes de trabajo, que significa una tasa mensual de 0.17% y una tasa anual de 0.71%.

Patrones registrados en el IMSS en Jalisco, enero 2013-junio 2023

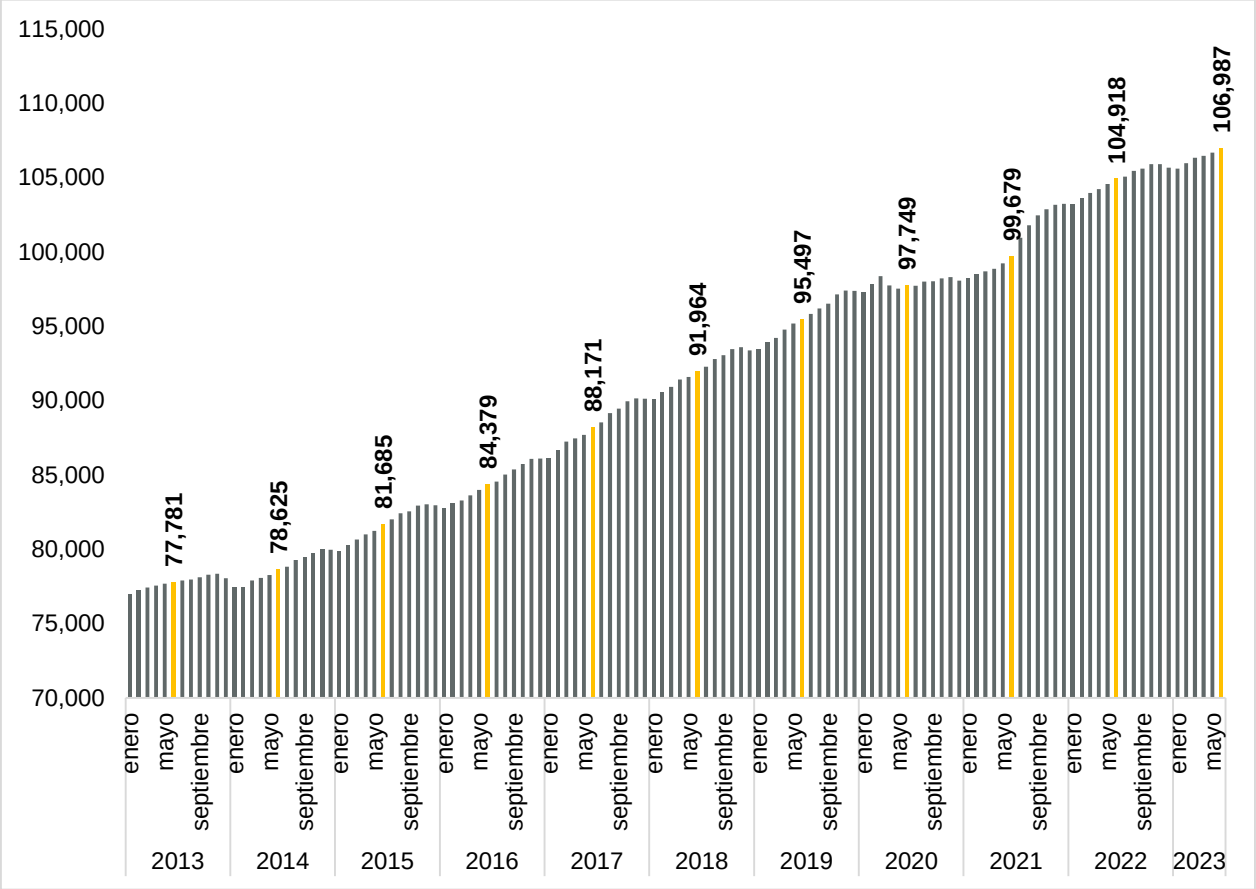

Fuente: IIEG con información del IMSS.

En el mes de junio de 2023, 7 sectores generaron nuevos patrones: el sector de la industria de la construcción registró el mayor incremento con 82 empleadores más y una tasa de 0.60% mensual; comercio reportó la creación de 70 fuentes de empleo y una tasa mensual de 0.22%; la industria de transformación reflejó un aumento de 52 patrones lo que representó una variación mensual de 0.32% en comparación con el mes de mayo del mismo año; el sector servicios con 49 nuevas fuentes de trabajo y una tasa mensual de 0.14%; transporte y comunicaciones generó 35 empleadores y reportó una variación de 0.56%; agricultura, ganadería, silvicultura y pesca registró 5 patrones dados de alta con relación al mes inmediato anterior del 2023, reflejando una variación de 0.13% y, por último las industrias extractivas presentaron 3 fuente de empleo más, con una variación mensual de 2.54%.

En contraste, la industria eléctrica y captación de agua reportó una pérdida en su registro de 2 patrones en Jalisco con una tasa mensual de -0.96%.

Patrones registrados en el IMSS en Jalisco por división económica, junio 2023 vs mayo 2023

División económica	2023 Mayo	2023 Junio	Variación Absoluta	Variación %
Agricultura, Ganadería, Silvicultura y Pesca	3,999	4,004	5	0.13%
Comercio	32,053	32,123	70	0.22%
Construcción	13,632	13,714	82	0.60%
Ind. Elec. Cap. Agua Potable	208	206	-2	-0.96%
Industria de Transformación	16,005	16,057	52	0.32%
Industrias Extractivas	118	121	3	2.54%
Servicios	34,419	34,468	49	0.14%
Transporte y Comunicaciones	6,259	6,294	35	0.56%
Total	**106,693**	**106,987**	**294**	**0.28%**

Fuente: IIEG con datos del IMSS.

En el acumulado del primer semestre del 2023, 7 sectores han observado registros positivos, lo que generó en lo que va del año 1,312 nuevas fuentes de empleo, a excepción de las industrias extractivas que presentaron una disminución de 2 patones en sus registros y una tasa acumulada de -1.63% en este periodo.

El sector servicios registró un crecimiento de 478 patrones y una variación de 1.41% en los 6 meses transcurridos del 2023; le sigue la industria de la construcción que observó un incremento de 374 empleadores con una variación acumulada de 2.80%; el sector comercio que presentó 176 nuevas fuentes de empleo con una tasa de 0.55%; mientras que la industria de la transformación registró 130 nuevos patrones con una tasa acumulada del 0.82%; transporte y comunicaciones aumentó sus registros con 108 nuevos patrones y una tasa acumulada de 1.75%; agricultura, ganadería, silvicultura y pesca aumentó en 48 fuentes de empleo y registró una tasa de 1.21% en el mismo periodo; y, finalmente la industria eléctrica y captación de agua se mantuvo sin cambios en sus registros.

Patrones registrados en el IMSS en Jalisco por división económica, junio 2023 vs diciembre 2022

División económica	2022 Diciembre	2023 Junio	Variación Absoluta	%
Agricultura, Ganadería, Silvicultura y Pesca	3,956	4,004	48	1.21%
Comercio	31,947	32,123	176	0.55%
Construcción	13,340	13,714	374	2.80%
Ind. Elec. Cap. Agua Potable	206	206	0	0.00%
Industria de Transformación	15,927	16,057	130	0.82%
Industrias Extractivas	123	121	-2	-1.63%
Servicios	33,990	34,468	478	1.41%
Transporte y Comunicaciones	6,186	6,294	108	1.75%
Total	**105,675**	**106,987**	**1,312**	**1.24%**

Fuente: IIEG con datos del IMSS.

En el comparativo anual de junio de 2023 con junio de 2022, se generaron 2,069 fuentes de empleo presentando una tasa anual de 1.97%, durante este periodo son siete sectores los que han observado registros positivos, a excepción de las industrias extractivas que reportan una pérdida de 5 patrones con una tasa anual de -3.97%.

De junio de 2022 a junio de 2023 el sector servicios registró un crecimiento de 872 patrones y una variación de 2.60%; le sigue la industria de la construcción que presentó 570 nuevas fuentes de empleo con una tasa anual de 4.34%; el sector comercio observó un incremento de 238 empleadores con una variación anual de 0.75%; la agricultura, ganadería, silvicultura y pesca aumentó en 154 patrones y registró una tasa de 4.00%; la industria de transformación presentó 144 nuevos patrones con una tasa anual del 0.90% en el mismo periodo; asimismo, transporte y comunicaciones mostró a 84 nuevas fuentes de empleo presentando una variación anual de 1.35%; y la industria eléctrica y captación de agua creció en 12 nuevos empleadores con una tasa anual de 6.19%, siendo esta la tasa más alta presentada en este período.

Patrones registrados en el IMSS en Jalisco por división económica, junio 2023 vs junio 2022

División económica	2022 Junio	2023 Junio	Variación anual Absoluta	%
Agricultura, Ganadería, Silvicultura y Pesca	3,850	4,004	154	4.00%
Comercio	31,885	32,123	238	0.75%
Construcción	13,144	13,714	570	4.34%
Ind. Elec. Cap. Agua Potable	194	206	12	6.19%
Industria de Transformación	15,913	16,057	144	0.90%
Industrias Extractivas	126	121	-5	-3.97%
Servicios	33,596	34,468	872	2.60%
Transporte y Comunicaciones	6,210	6,294	84	1.35%
Total	**104,918**	**106,987**	**2,069**	**1.97%**

Fuente: IIEG con datos del IMSS.

En el mes de junio de 2023, solo el grupo de edad de patrones con 501 y hasta 1,000 puestos de trabajo registró una disminución mensual absoluta de 11 patrones registrando una variación mensual de -3.87%.

El rango de patrones con un puesto de trabajo fue el que registró el mayor incremento con 158 fuentes de empleo más y una tasa mensual de 0.59%; le siguen el rango de patrones con 6 y hasta 50 puestos de trabajo que sumó 103 empleadores con una tasa mensual de 0.31%; el rango de patrones con 51 y hasta 250 puestos de trabajo que generó 20 fuente de empleo con una tasa mensual de 0.48%; el rango de patrones con 251 y hasta 500 puestos de trabajo con un aumento de 14 fuentes de empleo y una tasa mensual de 2.48%; el rango de patrones de 2 y hasta 5 puestos con 8 empleadores más y una tasa mensual de 0.02%; y, por último el de patrones con más de 1,000 puestos de trabajo que generaron 2 fuentes de empleo más y presentó una tasa mensual de 1.21%.

Patrones registrados en el IMSS en Jalisco por tamaño, junio 2023 vs mayo de 2023

Tamaño	2023	2023	Variación mensual	
	Mayo	Junio	Absoluta	%
Patrones con un puesto de trabajo	26,804	26,962	158	0.59%
Patrones con 2 y hasta 5 PT	41,919	41,927	8	0.02%
Patrones con 6 y hasta 50 PT	32,750	32,853	103	0.31%
Patrones con 51 y hasta 250 PT	4,206	4,226	20	0.48%
Patrones con 251 y hasta 500 PT	565	579	14	2.48%
Patrones con 501 y hasta 1,000 PT	284	273	-11	-3.87%
Patrones con más de 1,000 PT	165	167	2	1.21%
TOTAL	**106,693**	**106,987**	**294**	**0.28%**

Fuente: IIEG con datos del IMSS.

En el comparativo anual de los patrones registrados ante el IMSS en los meses de junio 2023 contra junio 2022, todos los rangos presentaron aumento en sus registros.

El rango con 6 y hasta 50 puestos de trabajo creció en 760 patrones con una tasa anual de 2.37%; el de patrones con 2 y hasta 5 puestos de trabajo también presentó un aumento de 650 nuevos registros con una variación anual de 1.57%; el de patrones con 1 puesto de trabajo presentó 462 nuevas fuentes de empleo con una variación anual de 1.74%; el rango de 51 hasta 250 con un crecimiento de 127 puestos y una variación de 3.10%; el rango de patrones con 251 hasta 500 puestos de trabajo con 54 altas más y una tasa anual de 10.29%, la tasa más alta de este período; los patrones con 501 y hasta 1,000 puestos de trabajo que mostraron un aumento de 12 patrones con una tasa anual de 4.60%; y finalmente los patrones con más de 1,000 puestos de trabajos que generaron 4 empleadores más y reportaron una tasa anual de 2.45%.

Patrones registrados en el IMSS en Jalisco por tamaño, junio 2023 vs junio 2022

Tamaño	2022	2023	Variación anual	
	Junio	Junio	Absoluta	%
Patrones con un puesto de trabajo	26,500	26,962	462	1.74%
Patrones con 2 y hasta 5 PT	41,277	41,927	650	1.57%
Patrones con 6 y hasta 50 PT	32,093	32,853	760	2.37%
Patrones con 51 y hasta 250 PT	4,099	4,226	127	3.10%
Patrones con 251 y hasta 500 PT	525	579	54	10.29%
Patrones con 501 y hasta 1,000 PT	261	273	12	4.60%
Patrones con más de 1,000 PT	163	167	4	2.45%
TOTAL	**104,918**	**106,987**	**2,069**	**1.97%**

Fuente: IIEG con datos del IMSS.

En el mes de junio de 2023 se registraron en Jalisco 106,987 patrones, lo que representó un incremento de 1.24% en comparación con el cierre de 2022 cuando se contabilizaron 105,675 patrones. Estas cifras implican que existen en este mes 1,312 registros patronales más en la entidad con respecto al cierre de 2022.

Patrones registrados en el IMSS en Jalisco, 2013-junio 2023

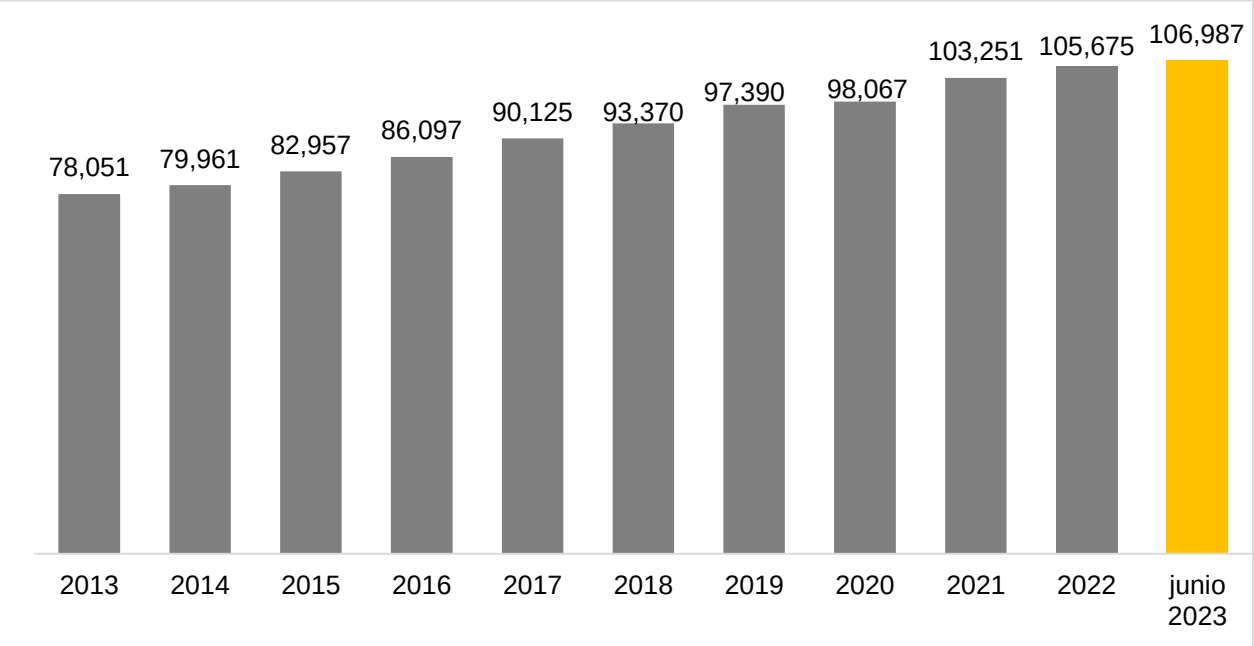

Fuente: IIEG con información del IMSS.

En la distribución porcentual de patrones registrados por sector de actividad económica en el mes de junio de 2023, se observa que el sector servicios concentra la mayor proporción de patrones con 32.22%, seguido por el sector comercio con 30.03% y la industria de la transformación con 15.01%.

Patrones de Jalisco registrados en el IMSS, por división económica, junio 2023

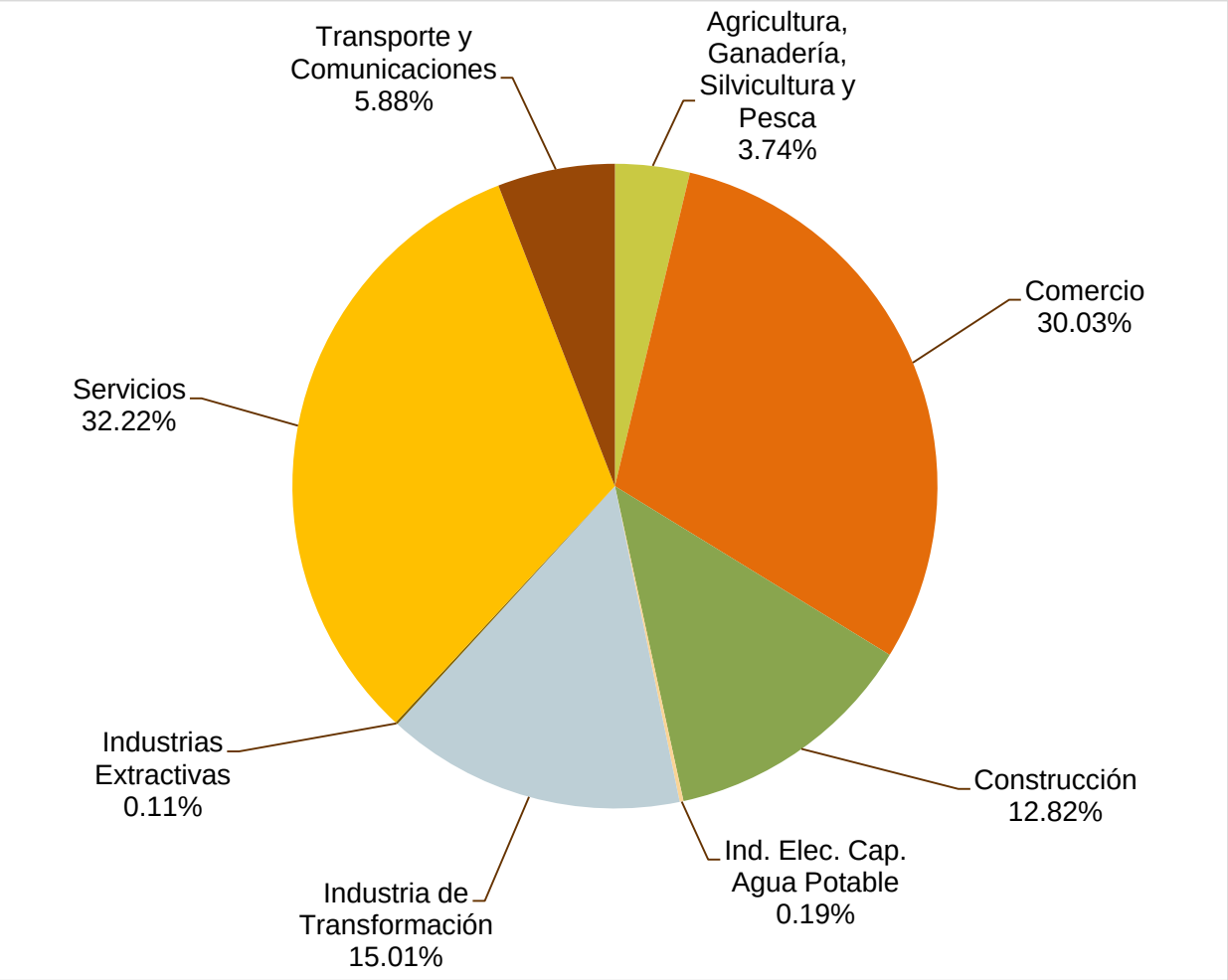

Fuente: IIEG con información del IMSS.

En el mes de junio de 2023, Jalisco aumentó 294 patrones con respecto al mes anterior. Con este resultado Jalisco se ubica en el primer lugar a nivel nacional con respecto a la variación mensual absoluta de patrones. En el segundo lugar está Guanajuato con 204 fuentes de empleo y en tercer lugar está Quintana Roo con 169 empleadores. Por otro lado, el Estado de México es último con -262 patrones en el mes.

Patrones nuevos registrados ante el IMSS, por delegación estatal, junio de 2023

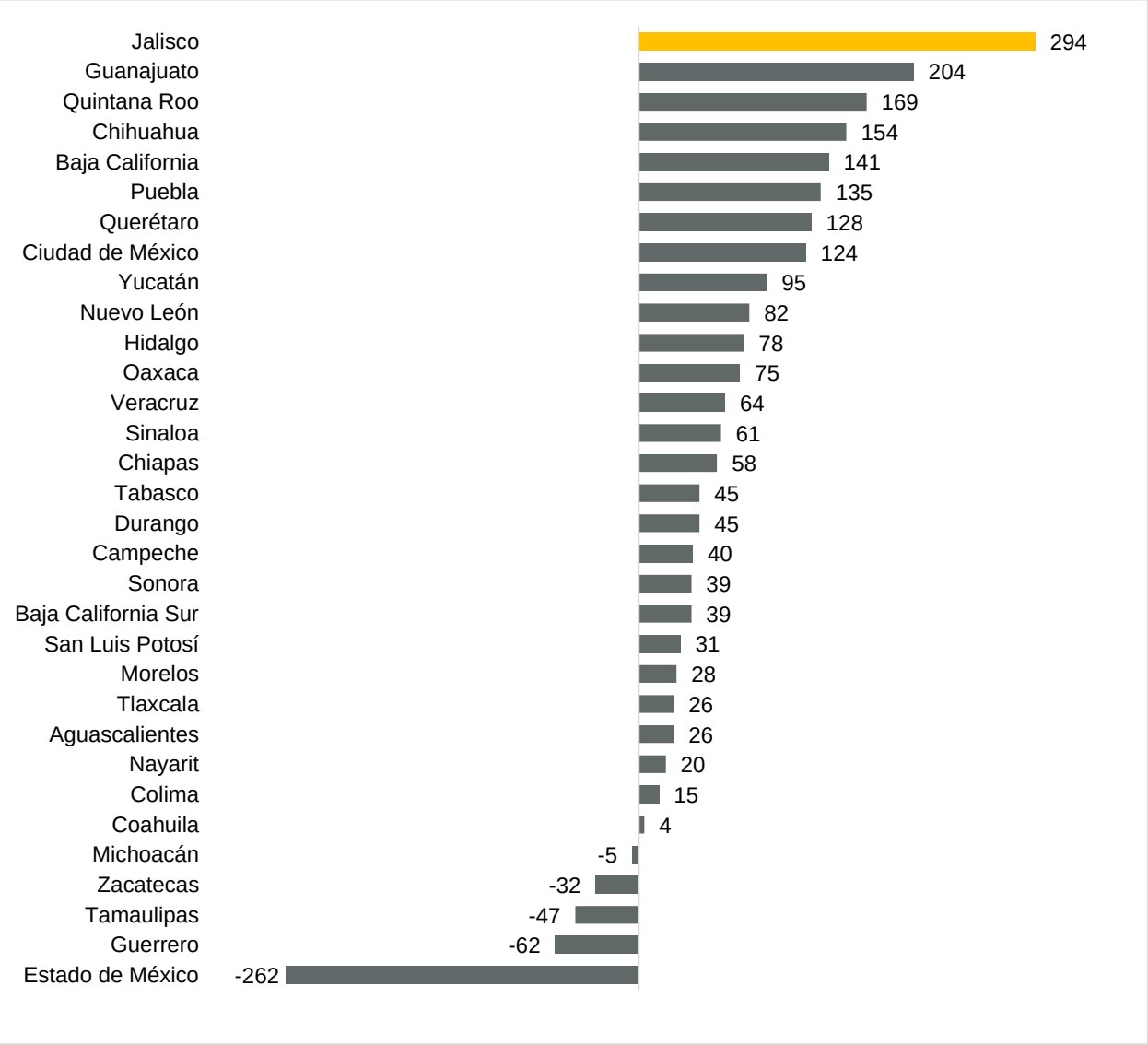

Fuente: IIEG con información del IMSS.
Nota: La información presentada es con base en la información por delegaciones del IMSS que publica en su plataforma, la cual difiere por entidad federativa.

La variación mensual de Jalisco en junio de 2023 fue de 0.28%, superior a la variación nacional de 0.17% por otro lado, la cifra de este mes coloca a Jalisco en el décimo quinto lugar a nivel nacional. En el primer lugar está Quintana Roo con 0.80%, mientras que Guerrero es último con -0.46% a tasa mensual.

Variación mensual de patrones nuevos registrados ante el IMSS, por delegación estatal, junio 2023

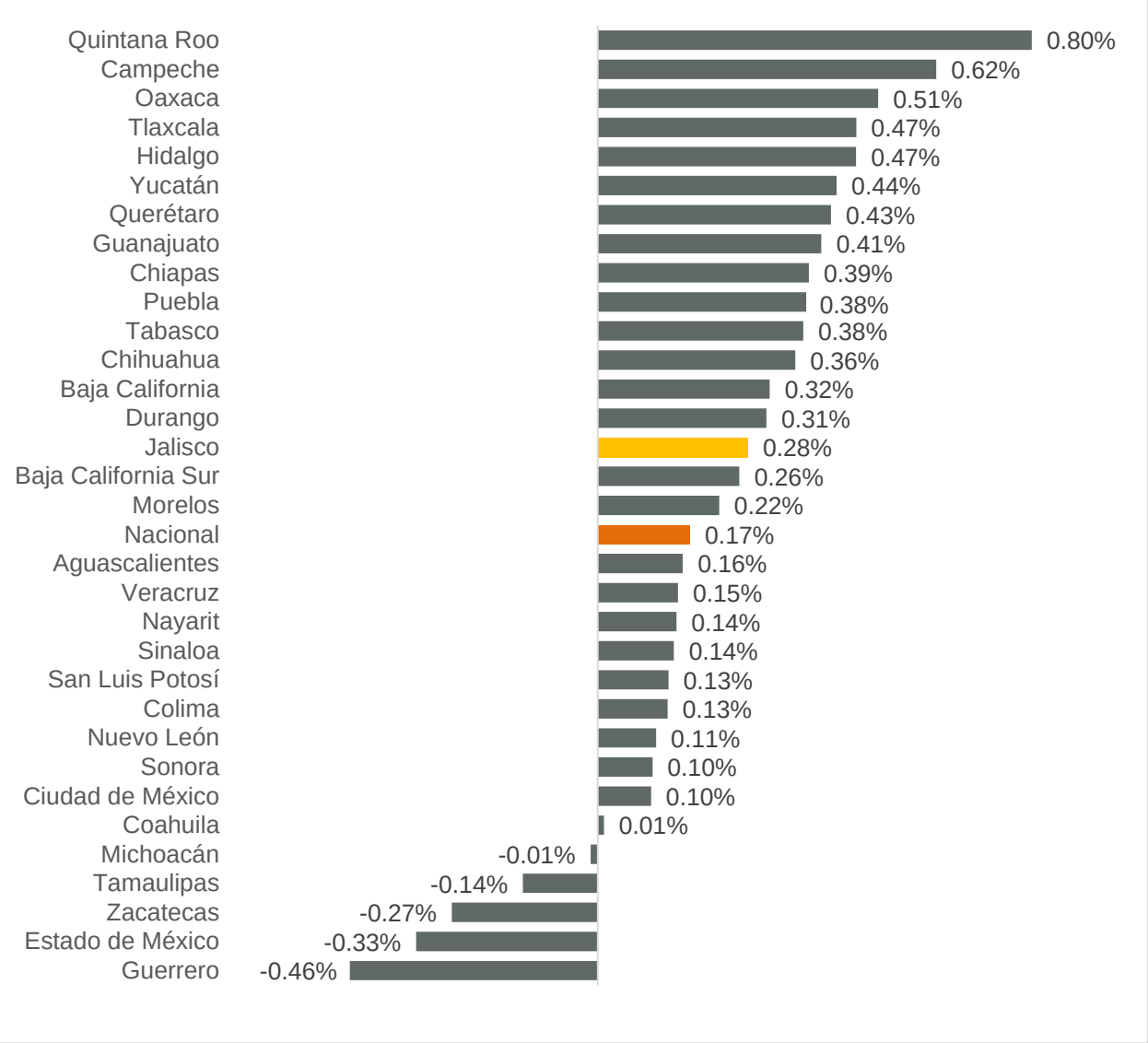

Fuente: IIEG con información del IMSS.
Nota: La información presentada es con base en la información por delegaciones del IMSS que publica en su plataforma, la cual difiere por entidad federativa.

Con relación a la variación absoluta con respecto a junio del año anterior, Jalisco se ubica en el primer lugar con 2,069 nuevos patrones registrados. En segundo lugar está Quintana Roo con 1,271 fuentes de empleo nuevas. Por otro lado, Veracruz presenta una variación anual de -728 patrones siendo el último lugar a nivel nacional.

Variación anual absoluta de patrones nuevos registrados ante el IMSS, por delegación estatal, junio 2023

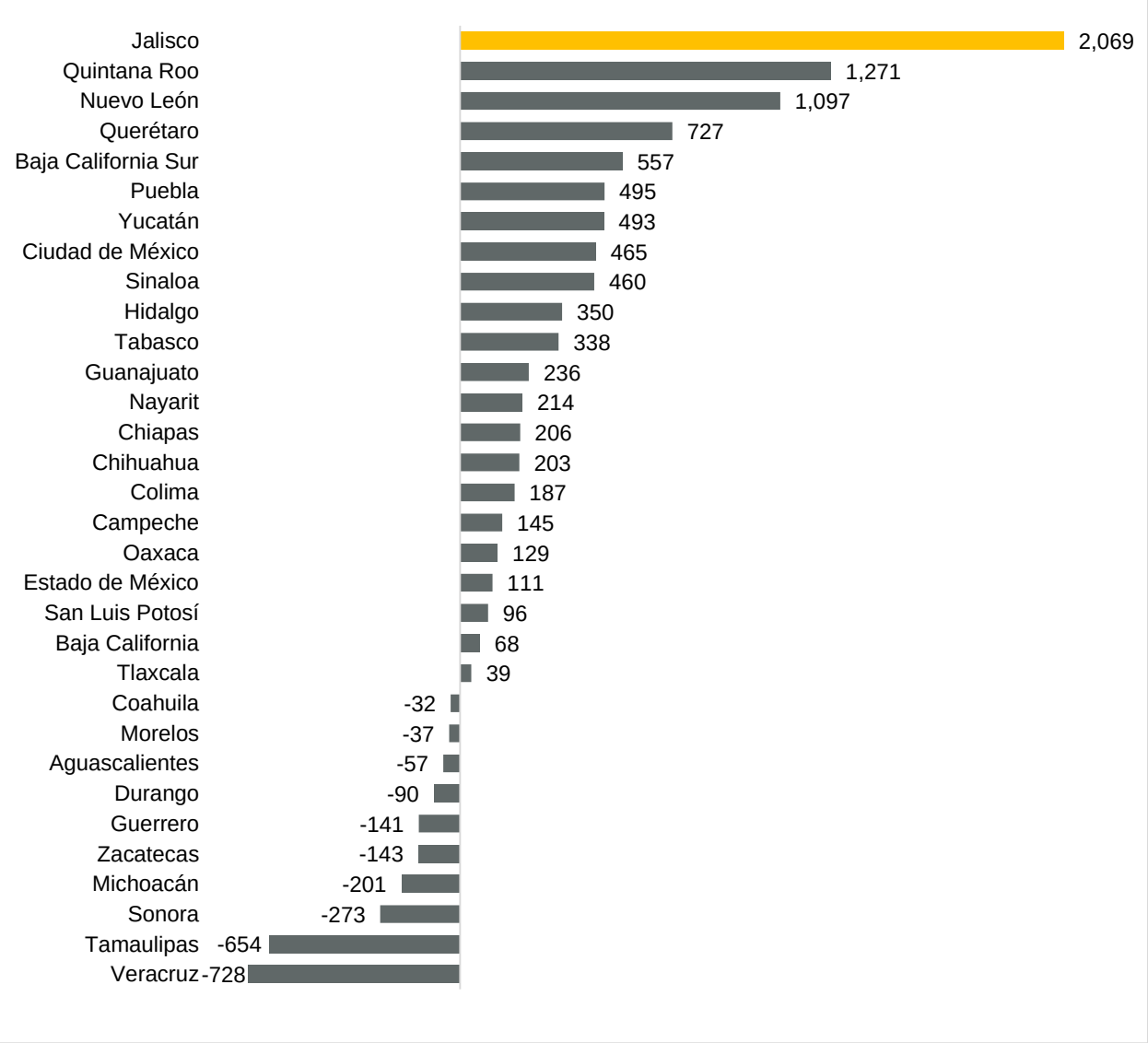

Fuente: IIEG con información del IMSS.
Nota: La información presentada es con base en la información por delegaciones del IMSS que publica en su plataforma, la cual difiere por entidad federativa.

En la variación porcentual anual de junio 2022 y 2023, Jalisco se encuentra en la octava posición con 1.97% quedando por arriba de la nacional de 0.71%. En el primer lugar está Quintana Roo, entidad que crece a una tasa anual de 6.32%, mientras que Tamaulipas tiene el último lugar con -1.88% anual.

Variación porcentual anual de patrones nuevos registrados ante el IMSS, por delegación estatal, junio 2023

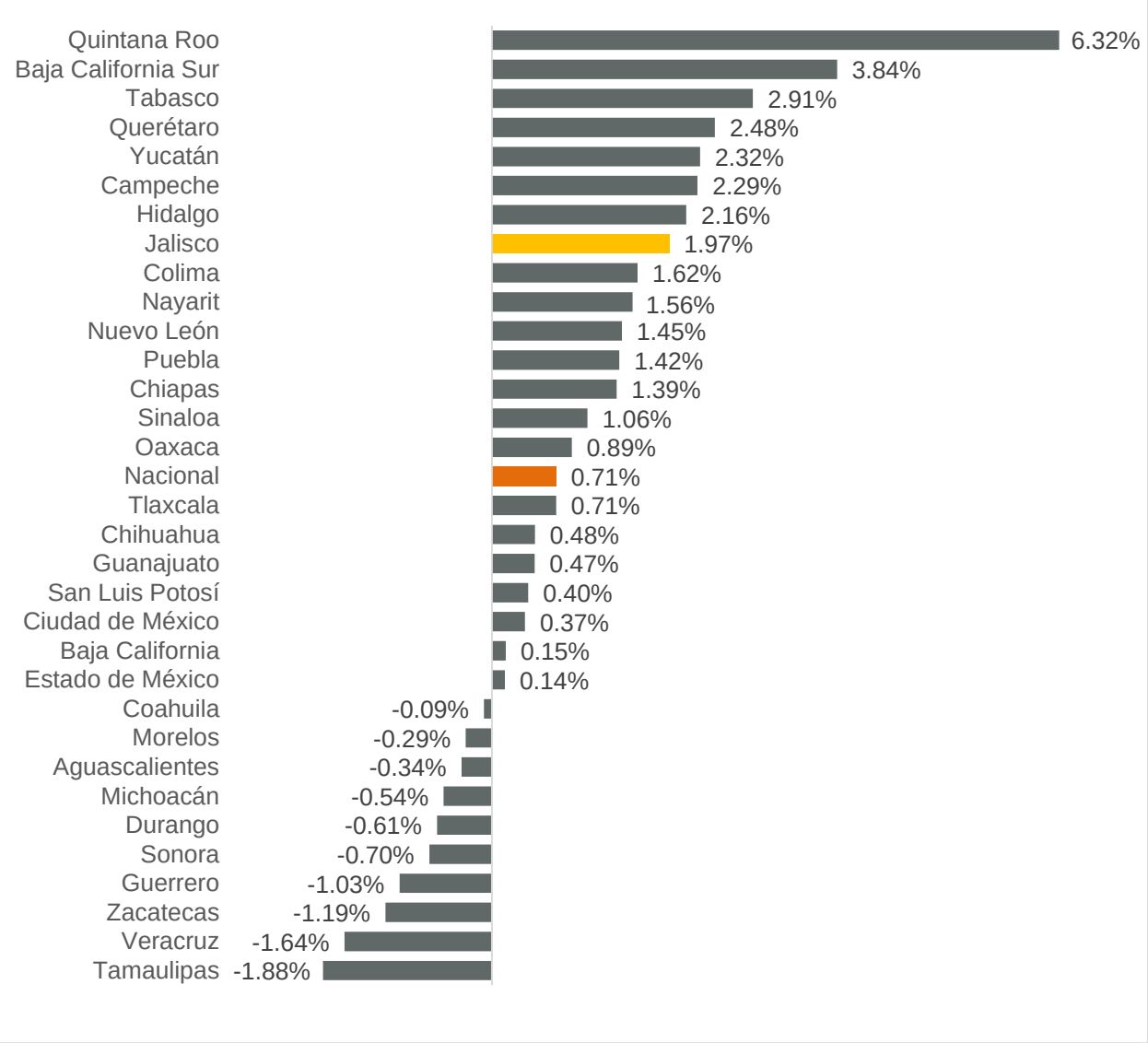

Fuente: IIEG con información del IMSS.
Nota: La información presentada es con base en la información por delegaciones del IMSS que publica en su plataforma, la cual difiere por entidad federativa.

En lo que respecta a los patrones acumulados a junio de 2023, Jalisco acumula 1,312 patrones quedando en primer lugar, mientras que, Nuevo León es segundo con 837 patrones en el mismo periodo, por su parte, el Quintana Roo está en el tercer puesto con 665 fuentes de empleo en lo que va del año. Por otro lado, Guerrero tiene el último puesto con -181 fuentes de empleo registrados ante el IMSS.

Patrones nuevos registrados ante el IMSS, por delegación estatal, acumulado 2023

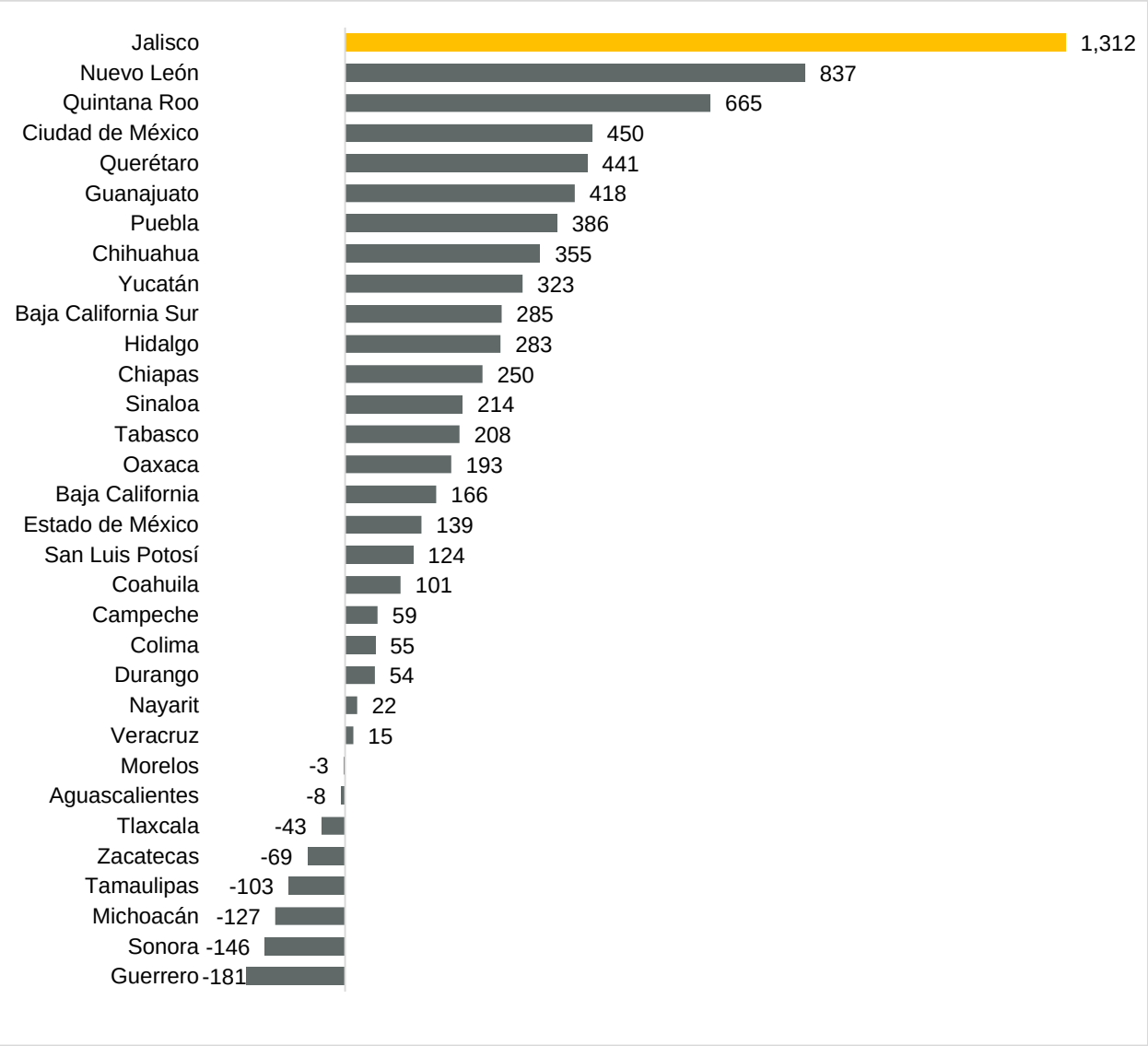

Fuente: IIEG con información del IMSS.
Nota: La información presentada es con base en la información por delegaciones del IMSS que publica en su plataforma, la cual difiere por entidad federativa.

Finalmente, Jalisco tuvo una variación de 1.24% respecto a diciembre de 2022, porcentaje mayor al nacional de 0.63%. El porcentaje de la entidad posiciona a Jalisco en el noveno sitio. En primer lugar, está Quintana Roo con 3.21% por otro lado, Guerrero tiene el último lugar con una variación de -1.32% respecto a diciembre de 2022.

Variación porcentual acumulada de patrones nuevos registrados ante el IMSS, por delegación estatal, acumulado 2023

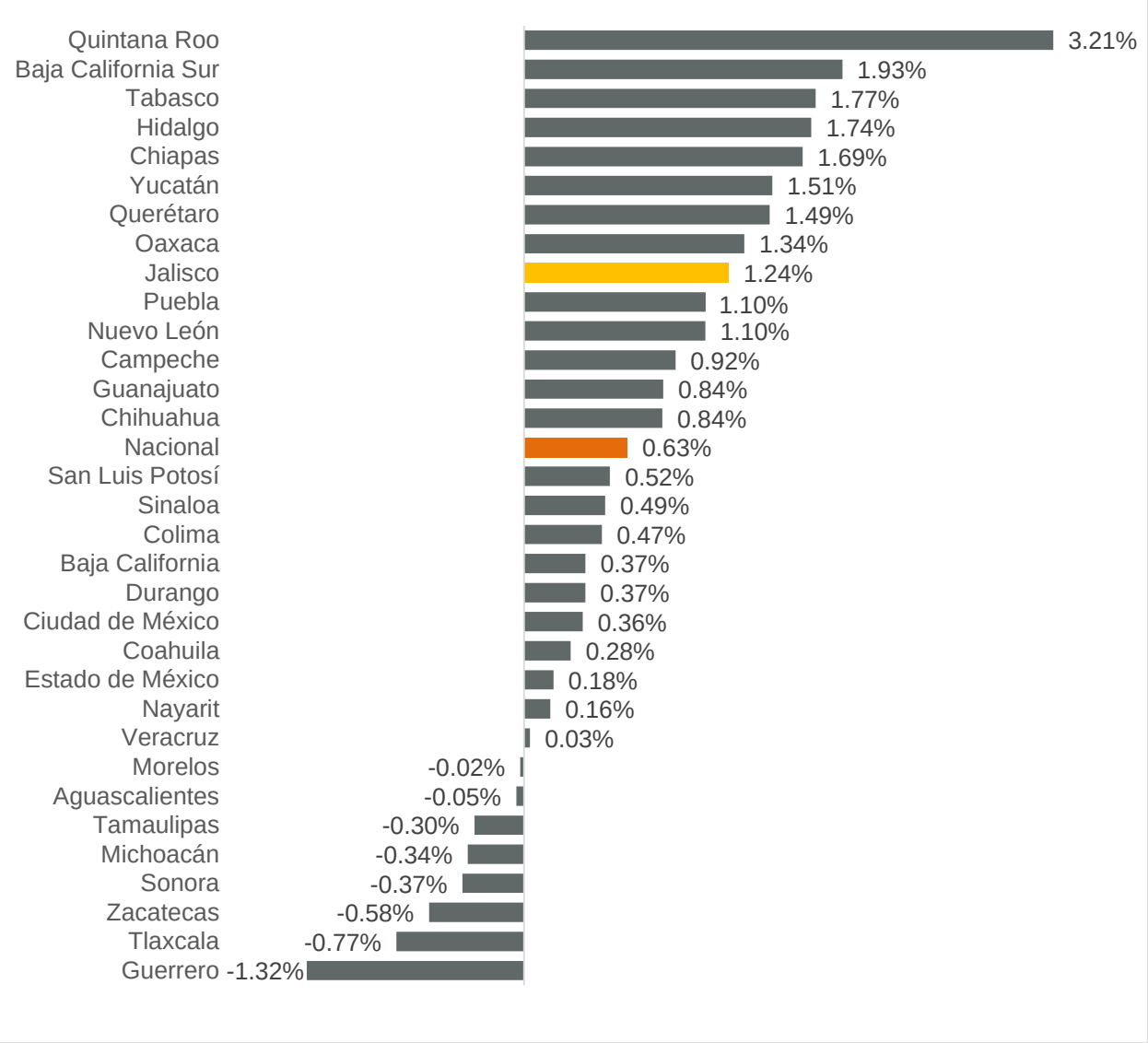

Fuente: IIEG con información del IMSS.
Nota: La información presentada es con base en la información por delegaciones del IMSS que publica en su plataforma, la cual difiere por entidad federativa.