Indicador Trimestral de la Actividad Económica Estatal (ITAEE) en el primer trimestre de 2023

De acuerdo con información de INEGI, durante el primer trimestre de 2023, el ITAEE de Jalisco aumentó 3.31% respecto al mismo trimestre del año anterior con cifras originales, y 3.23% con cifras desestacionalizadas. La variación nacional también registró una variación anual positiva de 3.68% con cifras originales.

Variación porcentual anual del ITAEE de Jalisco y promedio nacional, 2013 T1 - 2023 T1, cifras originales

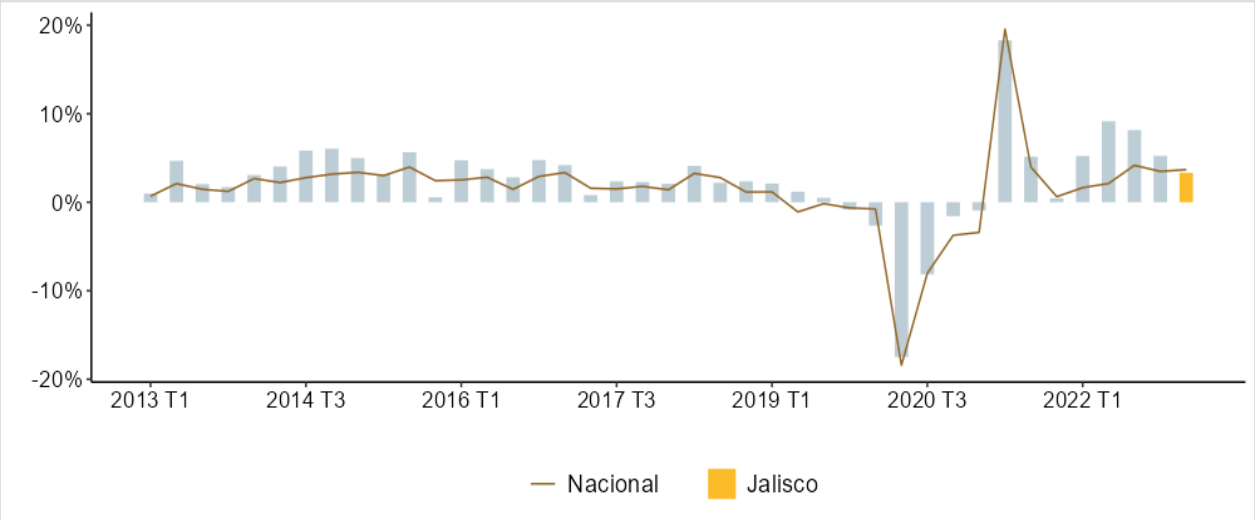

Fuente: IIEG, con información de INEGI, Cuentas Nacionales.

Variación porcentual anual del ITAEE de Jalisco, 2013 T1 - 2023 T1, cifras desestacionalizadas

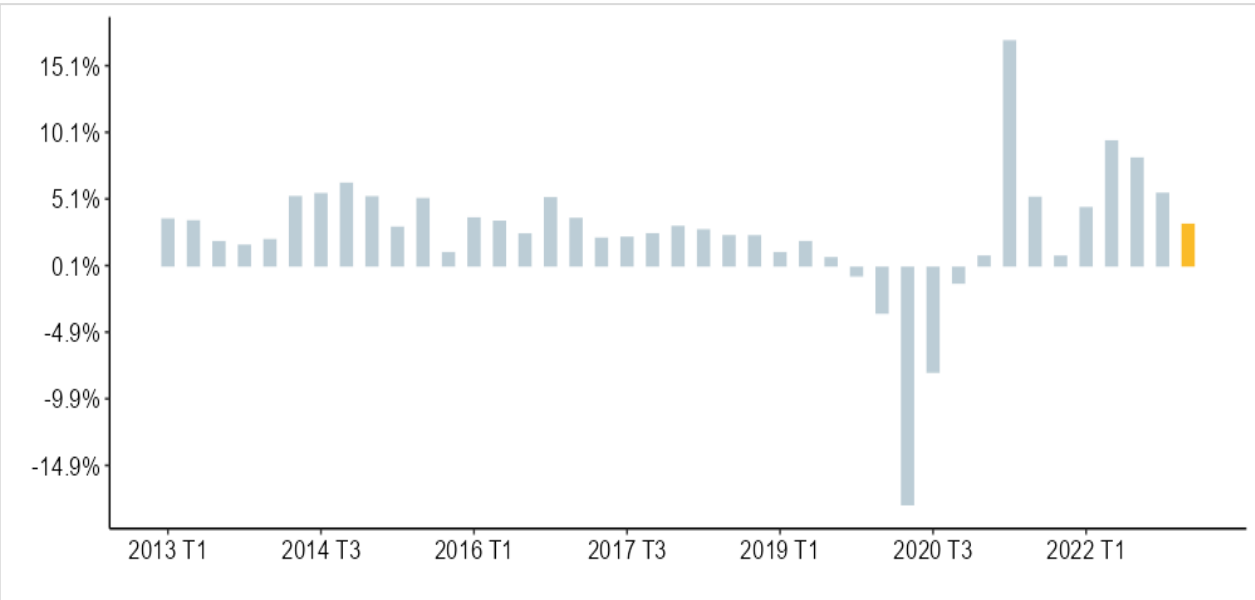

Fuente: IIEG, con información de INEGI, Cuentas Nacionales.

Con cifras originales, el aumento en el ITAEE de Jalisco fue menor al crecimiento nacional y se ubicó en la posición 17 del país. En 29 entidades federativas aumentó este indicador, siendo Quintana Roo la entidad en donde más aumentó con 9.72%, y Campeche en la que más se redujo la actividad económica con -2.75%.

Variación porcentual anual del ITAEE por entidad federativa, 2023 T1, cifras originales

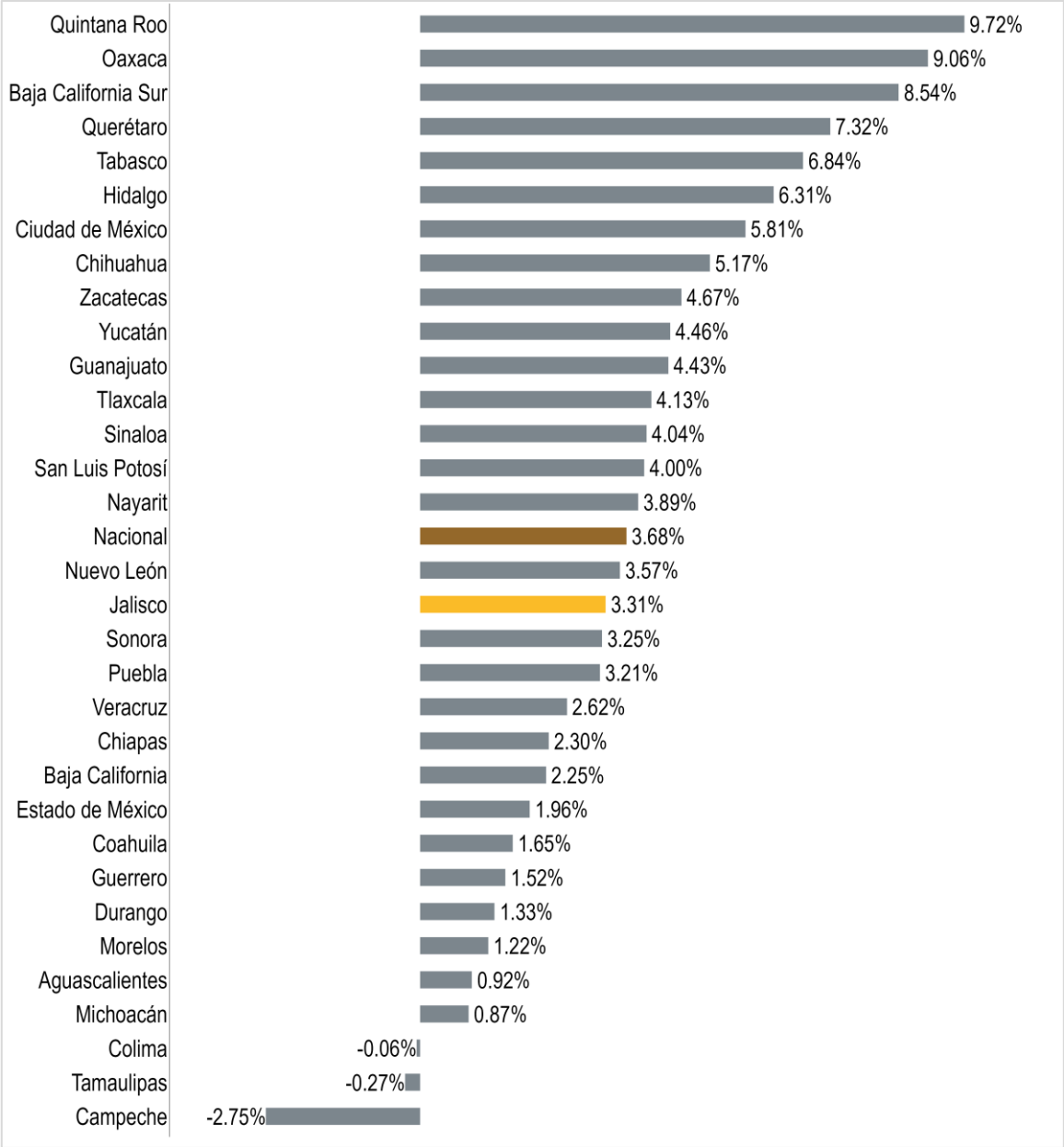

Fuente: IIEG, con información de INEGI, Cuentas Nacionales.

Con cifras desestacionalizadas, el aumento en el ITAEE de Jalisco fue de 3.23%, ubicando a la entidad en la posición 19 a nivel nacional. En 29 entidades federativas aumentó este indicador.

Variación porcentual anual del ITAEE por entidad federativa, 2023 T1, cifras desestacionalizadas

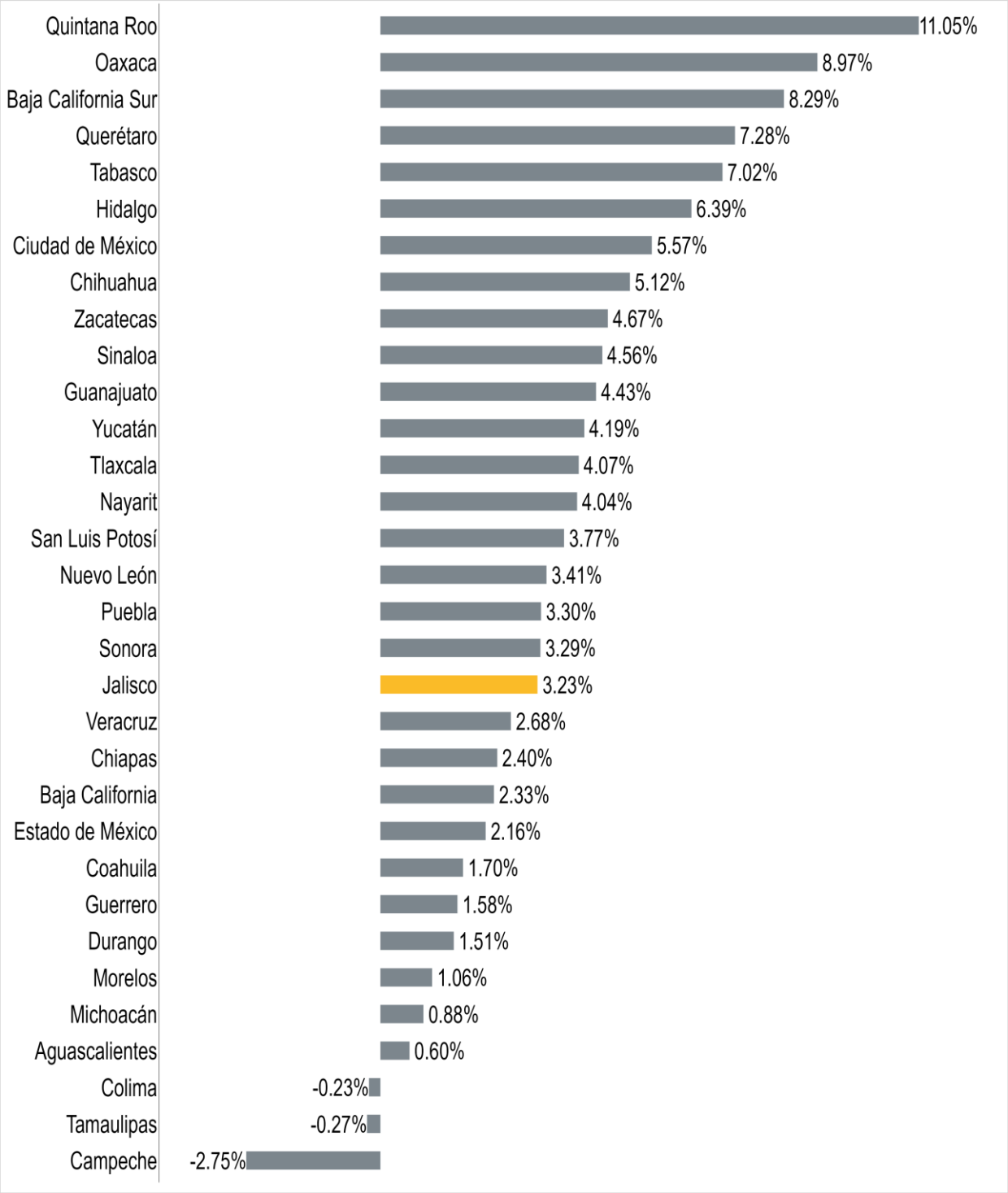

Fuente: IIEG, con información de INEGI, Cuentas Nacionales.

Por tipo de actividad, con cifras originales, las actividades primarias se redujeron en -2.29% en el primer trimestre de 2023 respecto al mismo trimestre de hace un año, por otro lado, las actividades secundarias aumentaron 0.47% y las terciarias se incrementaron en 5.15%.

Variación porcentual anual del ITAEE de Jalisco por actividad económica, 2023 T1, cifras originales

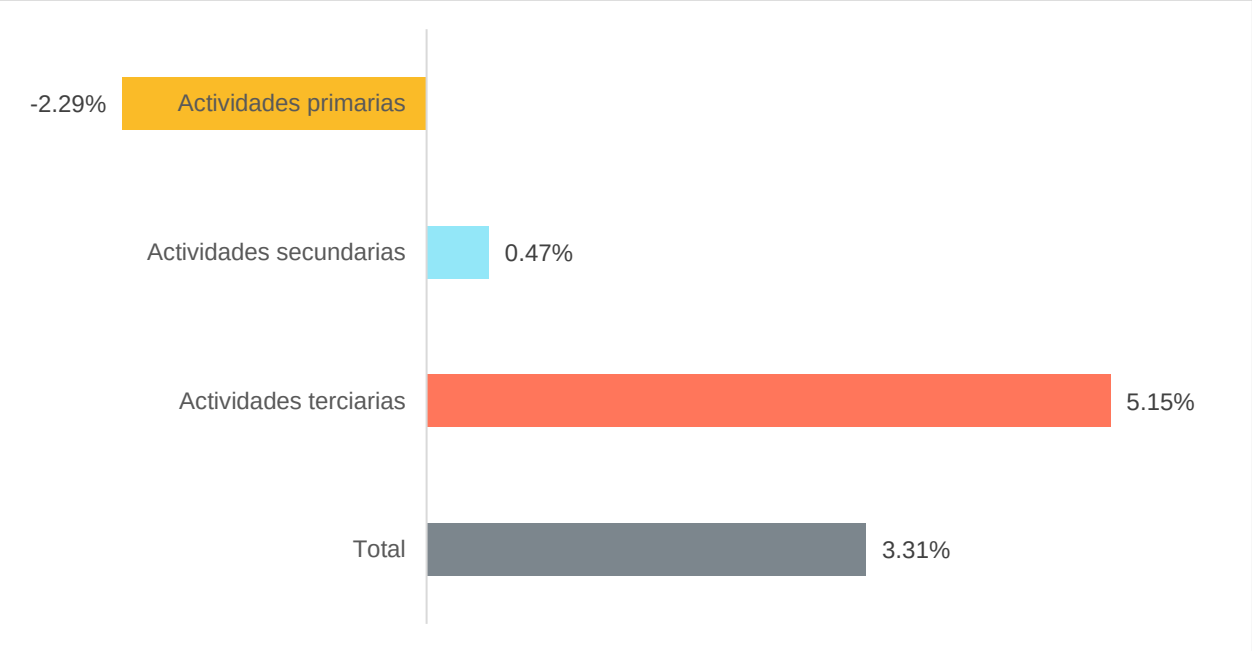

Fuente: IIEG, con información de INEGI, Cuentas Nacionales.

Sector primario

En el caso de las actividades primarias de Jalisco, que incluyen la agricultura, cría y explotación de animales, aprovechamiento forestal, pesca y caza, se registró una variación anual de -2.29% durante el primer trimestre de 2023. La variación nacional de las actividades primarias fue positiva al registrar una tasa de 2.33% en el mismo periodo.

Variación porcentual anual del ITAEE de Jalisco de las actividades primarias, 2023 T1, cifras originales

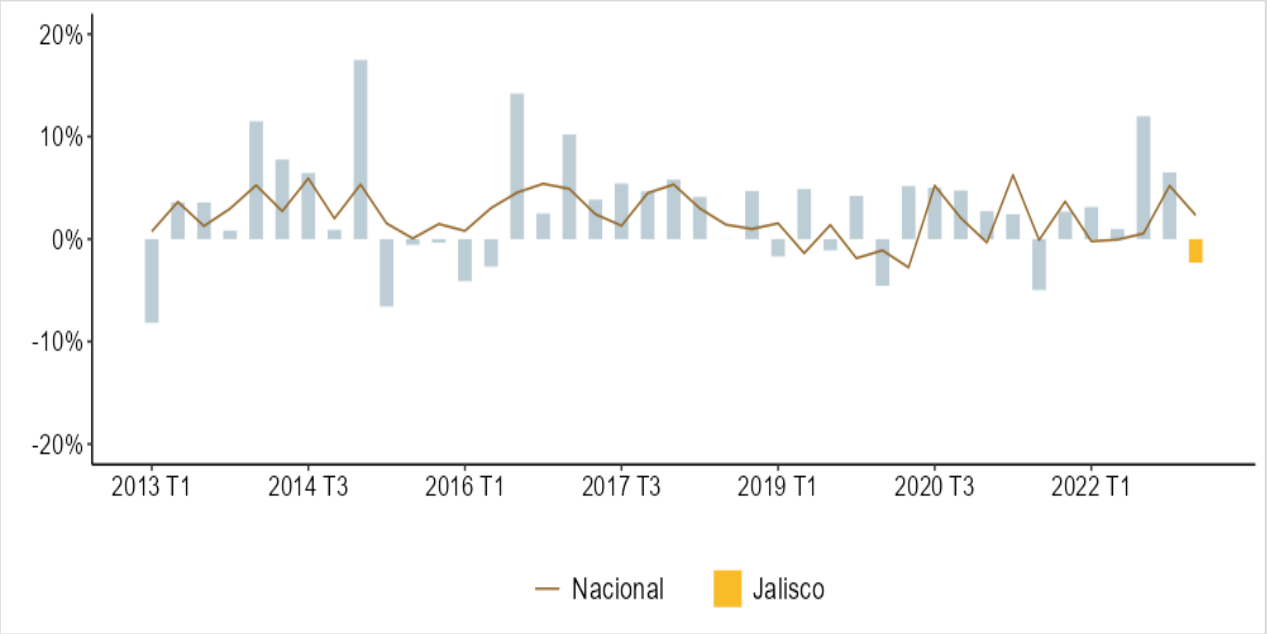

Fuente: IIEG, con información de INEGI, Cuentas Nacionales.

Con este resultado, Jalisco se ubica en el lugar 23, por debajo del crecimiento nacional. Por otro lado, Zacatecas fue la entidad que registró el mayor crecimiento en este sector al observarse una tasa de 27.96% anual, mientras que Nuevo León tuvo la última posición con una variación de -9.58% anual.

Variación porcentual anual del ITAEE de las actividades primarias por entidad federativa, 2023 T1, cifras originales

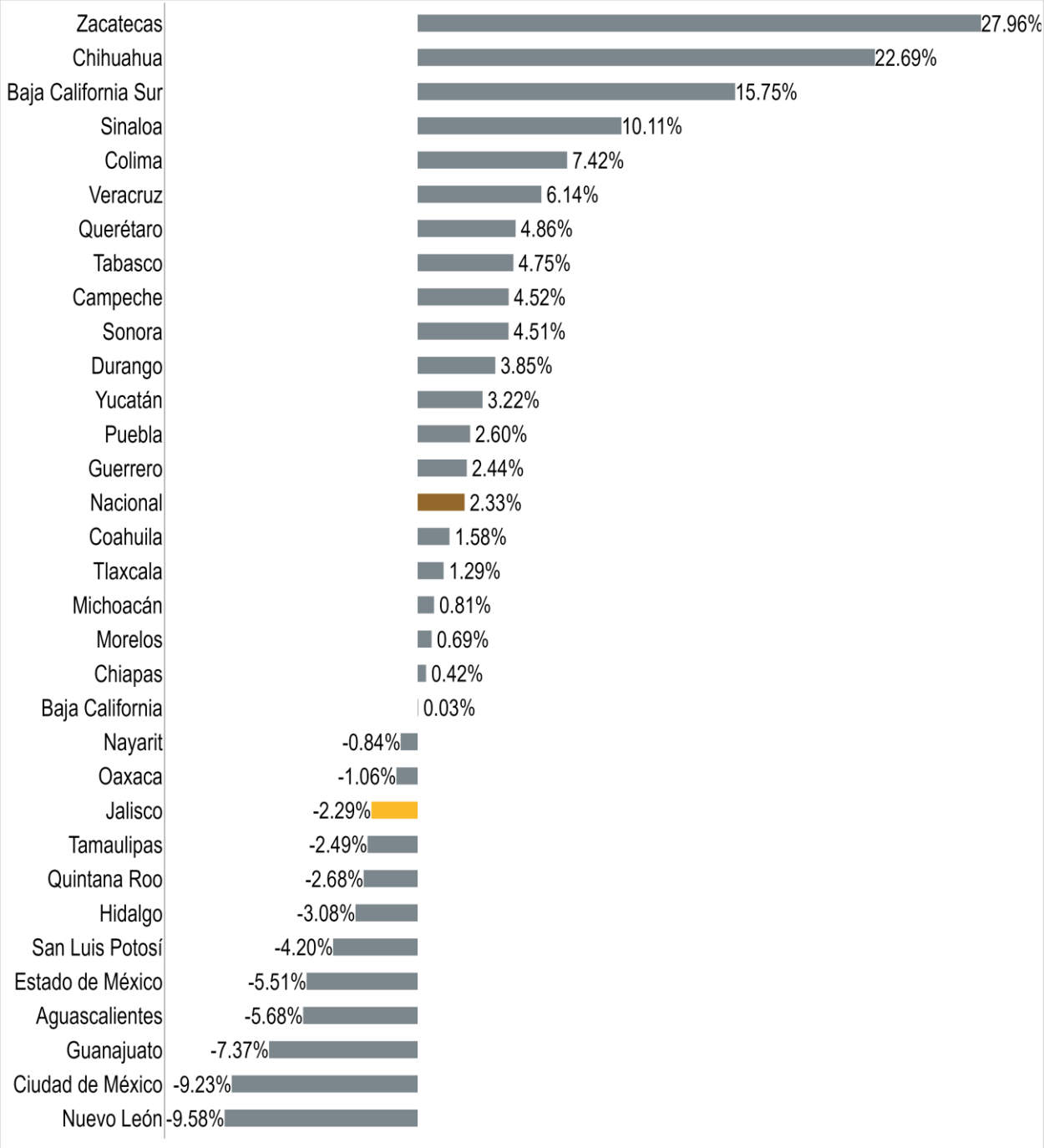

Fuente: IIEG, con información de INEGI, Cuentas Nacionales.

Sector secundario

En el caso de las actividades secundarias, que incluyen la minería, manufacturas, construcción y electricidad, se observó una variación anual de 0.47% en el primer trimestre de 2023 respecto al mismo trimestre del año anterior, porcentaje menor al crecimiento nacional de 2.47%.

Variación porcentual anual del ITAEE de Jalisco de las actividades secundarias, 2023 T1, cifras originales

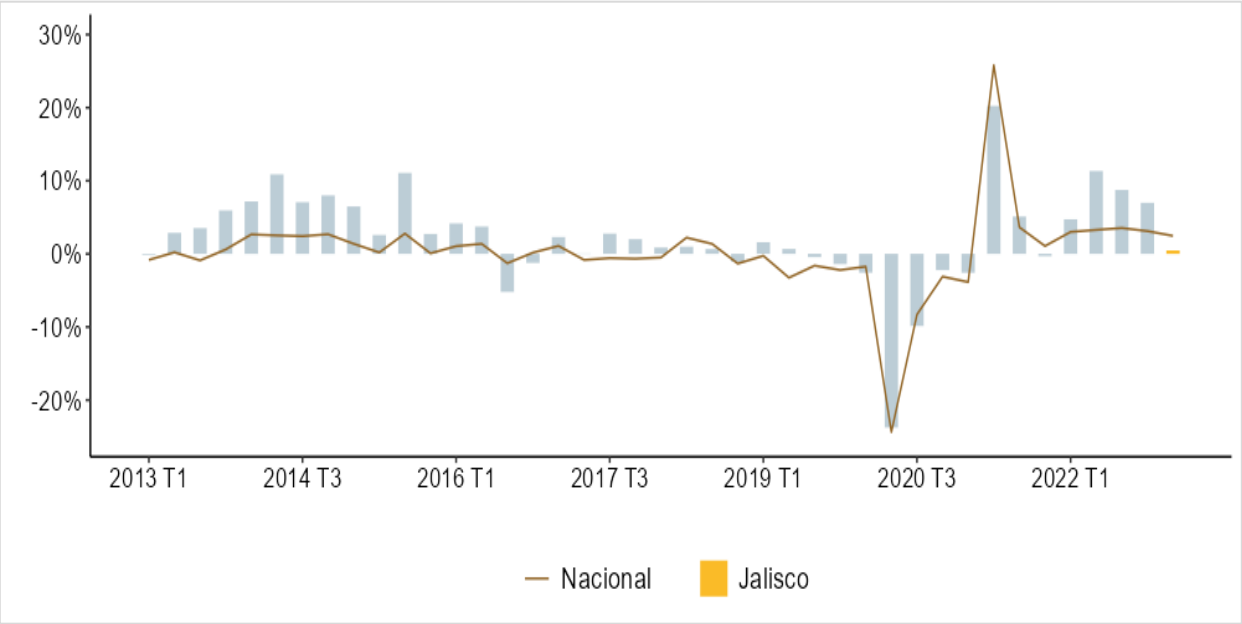

Fuente: IIEG, con información de INEGI, Cuentas Nacionales.

Durante el mismo periodo, en 23 entidades aumentó la actividad del sector secundario, Jalisco al registrar una tasa de 0.47% se ubicó en el lugar 22 a nivel nacional. En el primer lugar se encuentra Quintana Roo con un crecimiento de 25.98% anual, por otro lado, Morelos tiene el último lugar con una variación de -6.17% anual.

Variación porcentual anual del ITAEE de las actividades secundarias por entidad federativa, 2023 T1, cifras originales

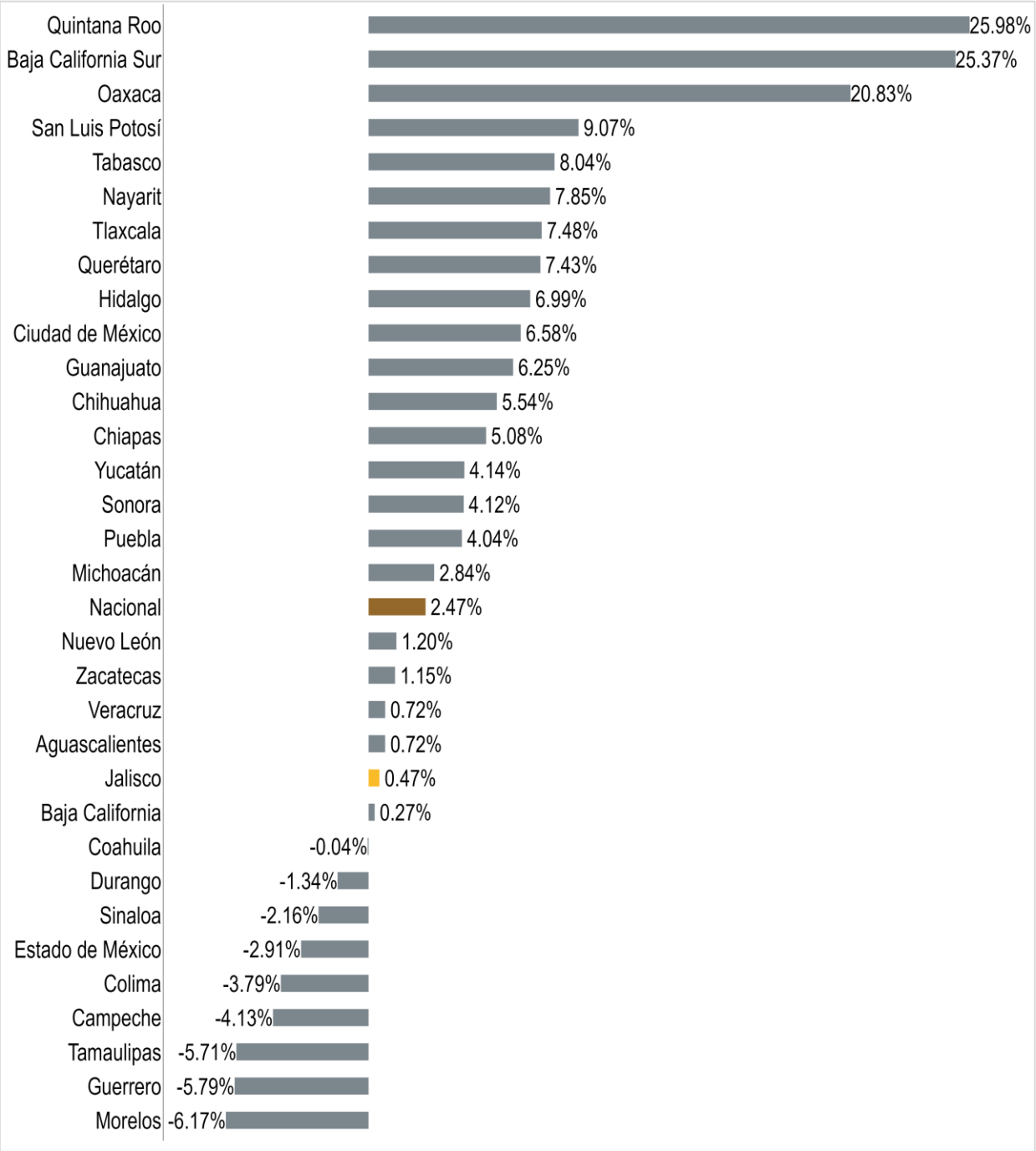

Fuente: IIEG, con información de INEGI, Cuentas Nacionales.

Sector terciario

Para el caso de las actividades terciarias de Jalisco, que incluyen la distribución de bienes, actividades vinculadas con operaciones de información y de activos, servicios afines al conocimiento y servicios relacionados con la recreación y con la parte gubernamental, entre otros, se registró una variación de 5.15% en el primer trimestre de 2023, porcentaje mayor al 4.32% del país.

Variación porcentual anual del ITAEE de Jalisco de las actividades terciarias, 2023 T1, cifras originales

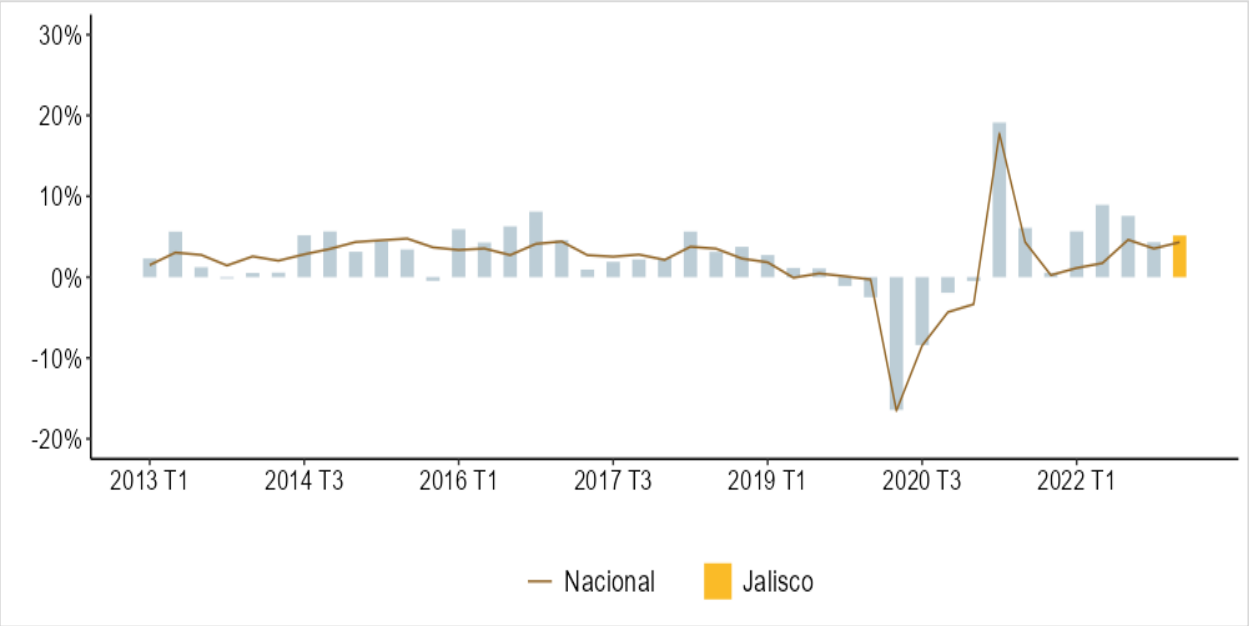

Fuente: IIEG, con información de INEGI, Cuentas Nacionales.

Todas las entidades tuvieron un crecimiento en este periodo en las actividades terciarias, siendo Quintana Roo la entidad de mayor crecimiento con 7.69%. Por su parte, Jalisco se ubicó en el séptimo lugar con 5.15%, por arriba del promedio nacional de 4.32%.

Variación porcentual anual del ITAEE de las actividades terciarias por entidad federativa, 2023 T1, cifras originales

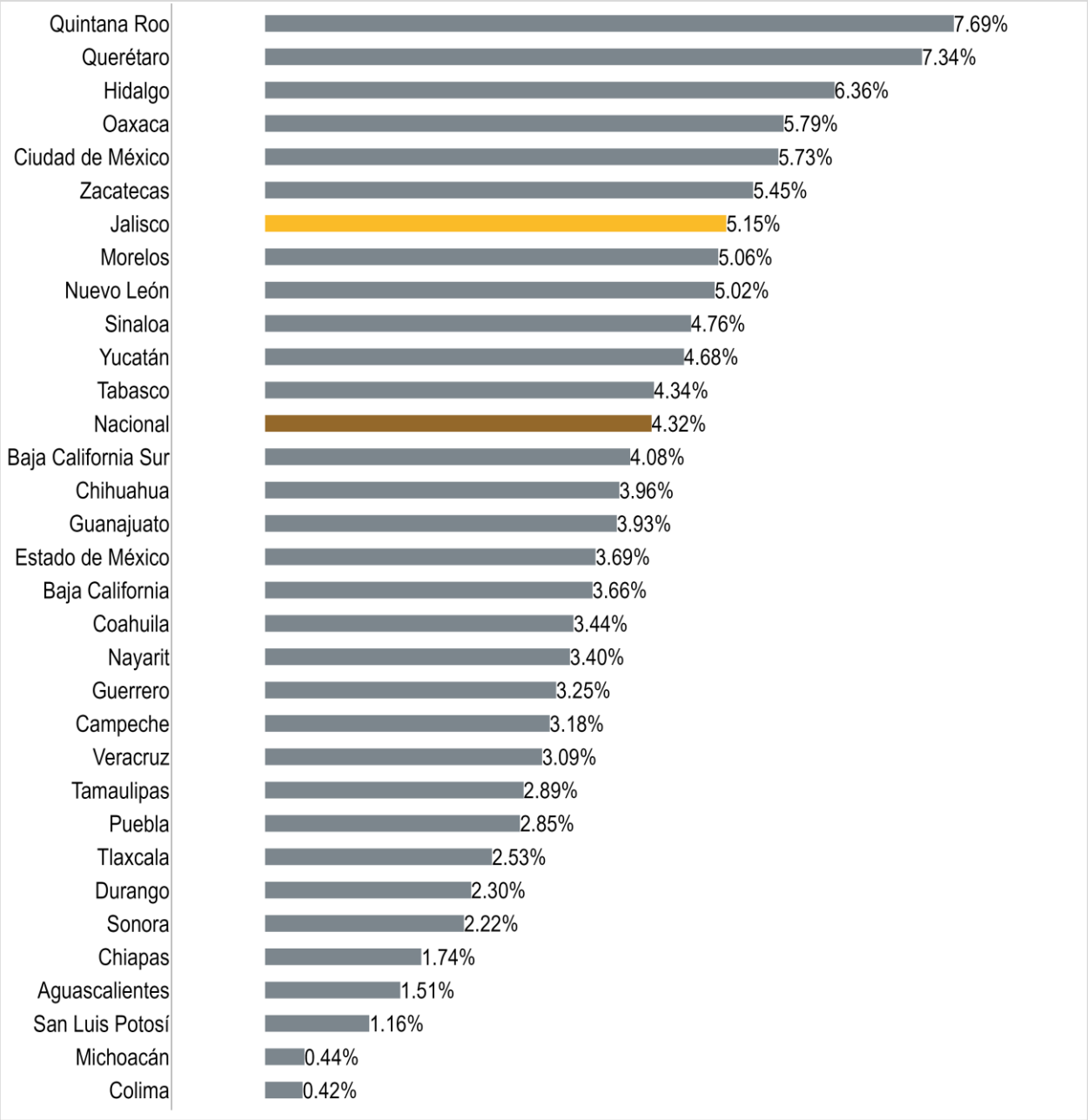

Fuente: IIEG, con información de INEGI, Cuentas Nacionales.

Sector construcción, industria y comercio de Jalisco

El sector construcción, el cual forma parte de las actividades secundarias, disminuyó 5.18% en Jalisco respecto al mismo trimestre de hace un año, con cifras originales.

Índice y variación anual del indicador del sector construcción de Jalisco, 2023 T1, cifras originales

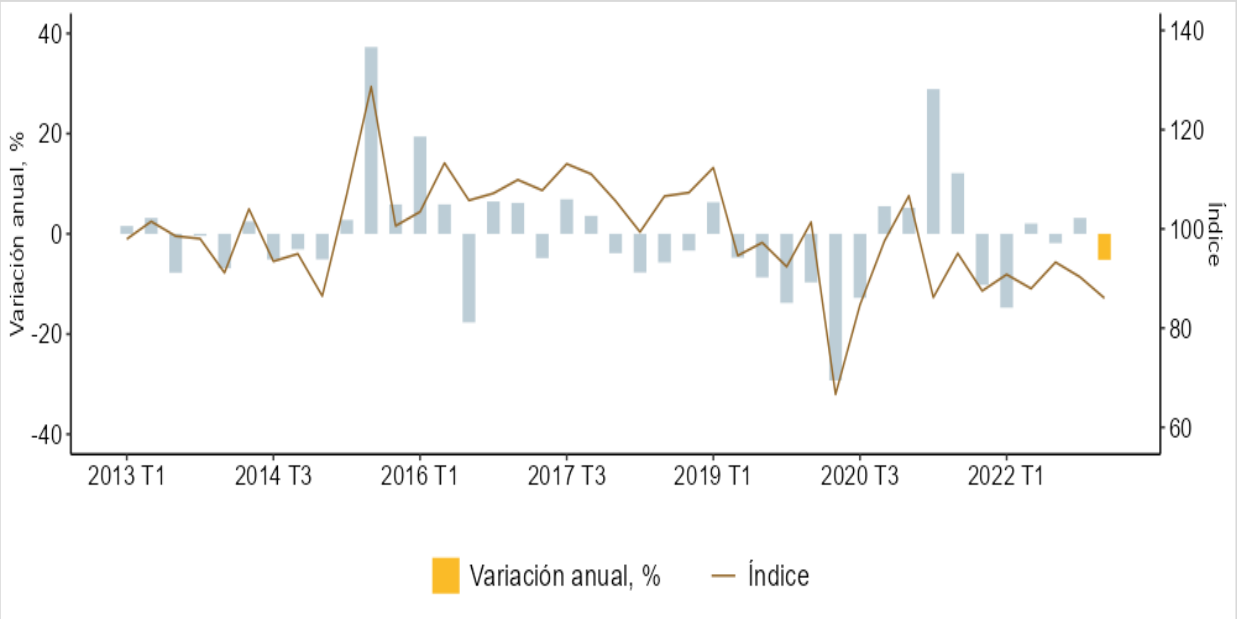

Fuente: IIEG, con información de INEGI, Cuentas Nacionales.

Las industrias manufactureras las cuales también forman parte de las actividades secundarias, registraron un aumento de 1.99% anual durante el primer trimestre de 2023.

Índice y variación anual del indicador de las industrias manufactureras de Jalisco, 2023 T1, cifras originales

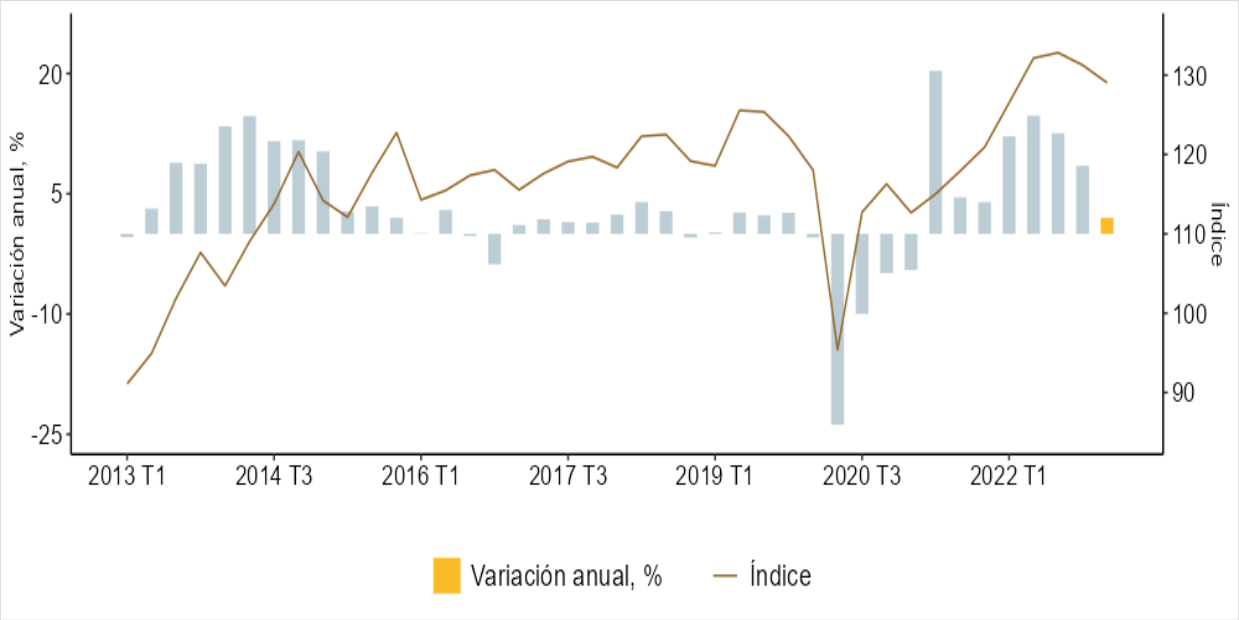

Fuente: IIEG, con información de INEGI, Cuentas Nacionales.

El sector comercio, el cual forma parte de las actividades terciarias, registró un aumento de 4.99% anual en Jalisco en el primer trimestre de 2023.

Índice y variación anual del indicador del sector comercio de Jalisco, 2023 T1, cifras originales

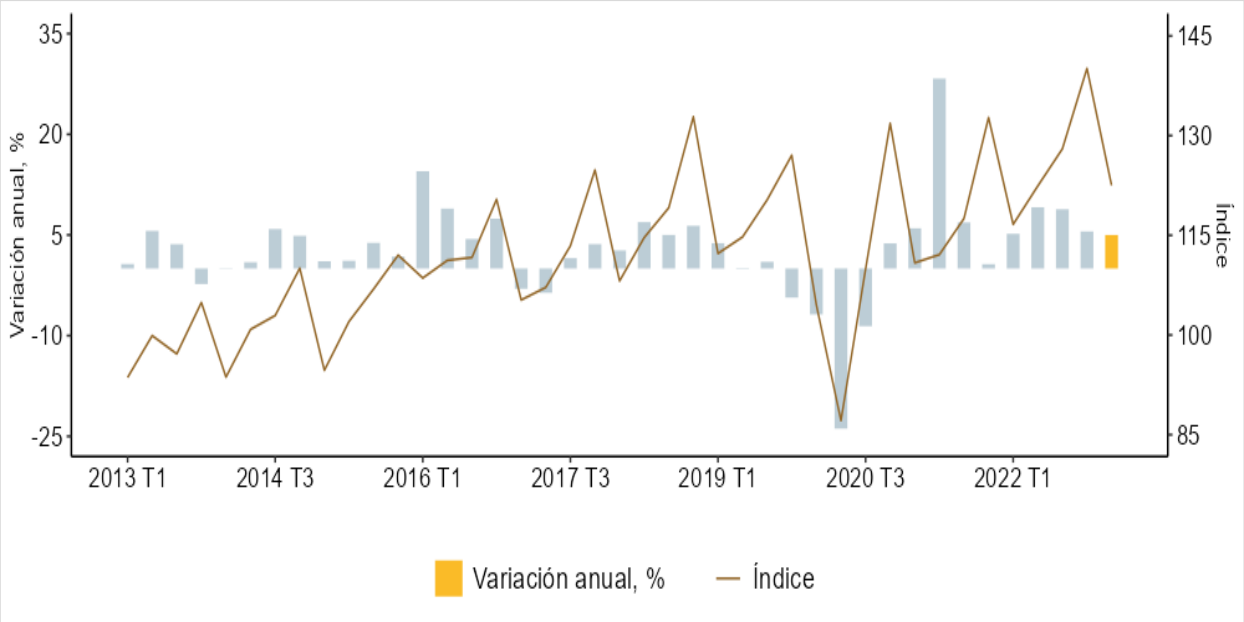

Fuente: IIEG, con información de INEGI, Cuentas Nacionales.