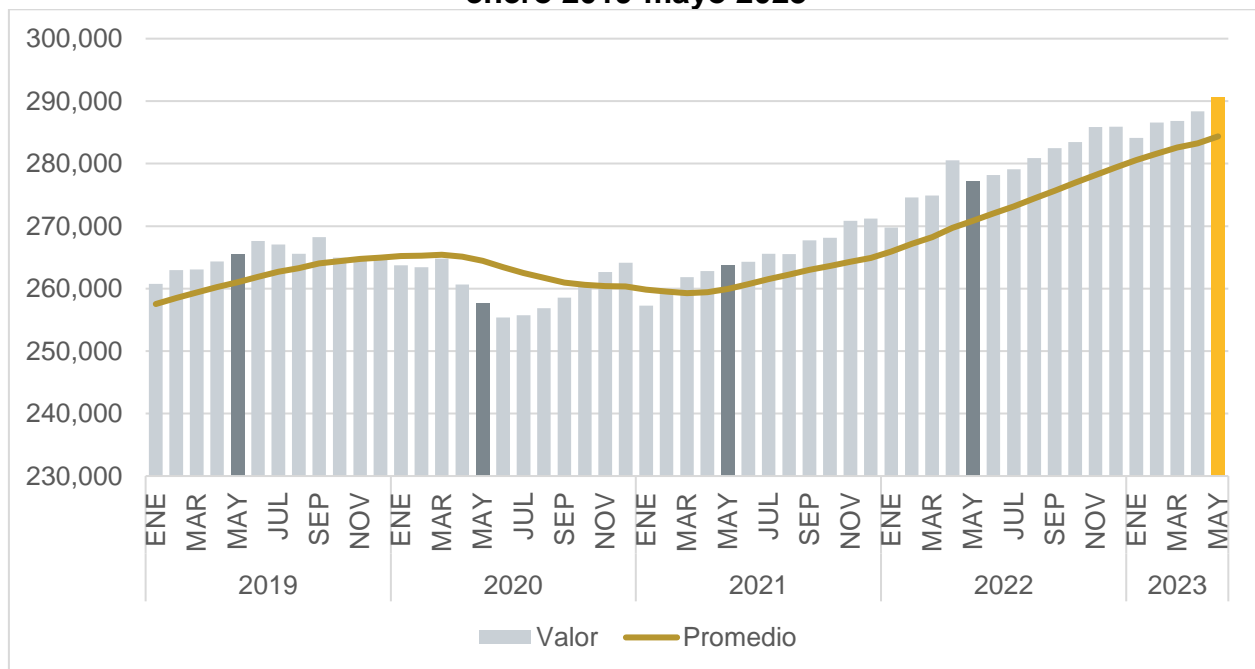


Indicadores de la industria manufacturera de Jalisco en mayo de 2023

De acuerdo con datos de la Encuesta Mensual de la Industria Manufacturera (EMIM), el personal ocupado en la industria manufacturera de Jalisco aumentó de 288,385 a 290,540 en mayo de 2023 respecto al mes inmediato anterior. Además, esta cifra fue superior a la de mayo de 2022, la cual se ubicaba en 277,157 personas ocupadas. Esto representó un crecimiento anual de 4.8%, crecimiento superior al observado el mes anterior, que fue de 2.8% anual. Por otra parte, el crecimiento anual del personal ocupado de mayo de 2023, de 4.8%, fue inferior al de mayo de 2022, cuando se presentó un incremento de 5.1%. El promedio de los últimos 12 meses mantiene su tendencia creciente, al pasar de 283,243 a 284,358 ocupados en mayo de 2023 respecto al mes inmediato anterior.¹

Personal ocupado de la industria manufacturera en Jalisco, cifras mensuales, enero 2019-mayo 2023



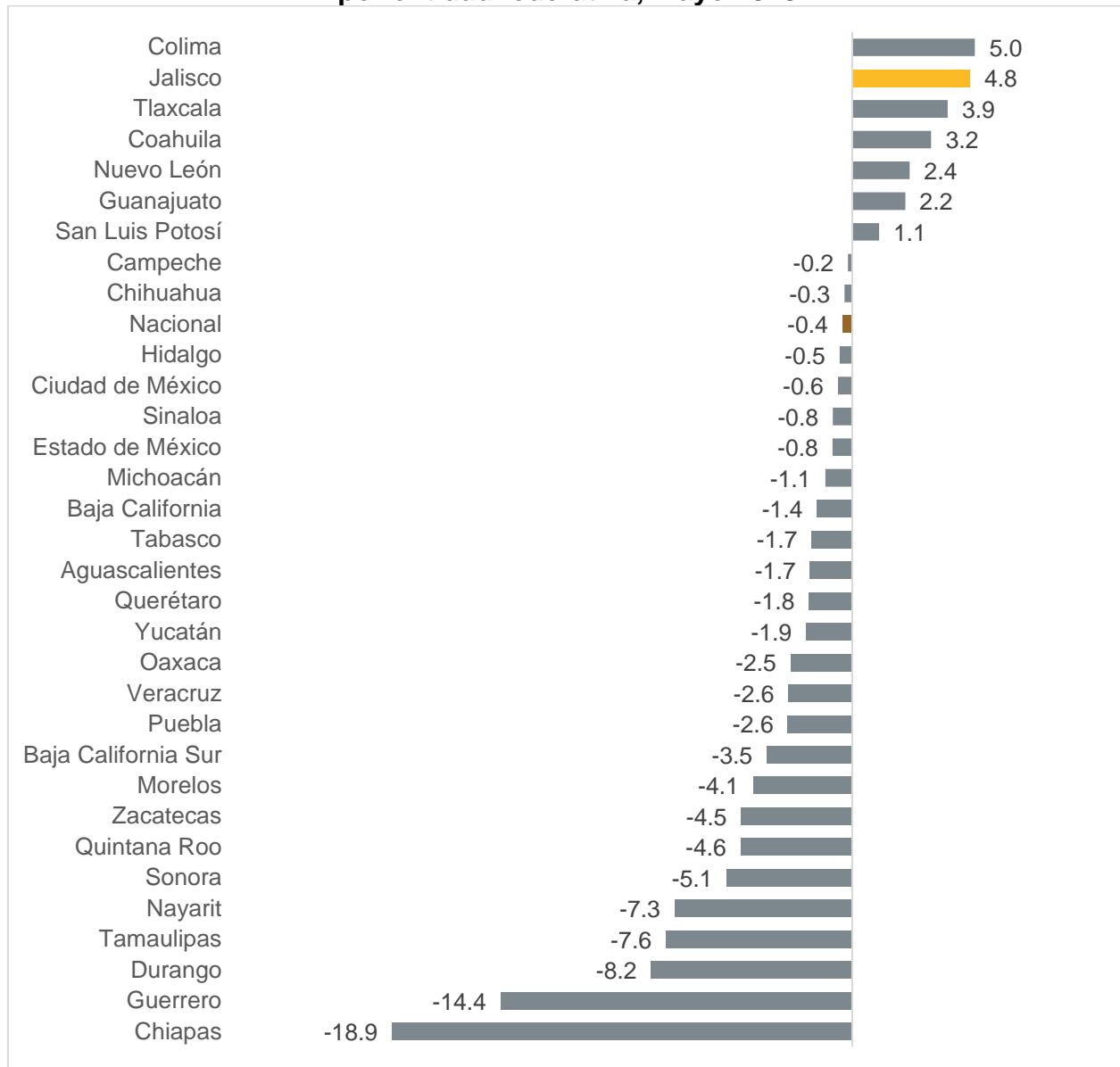
Fuente: IIEG, con información de INEGI.

Nota: El personal ocupado total corresponde a la suma del personal dependiente de la razón social, del personal suministrado por otra razón social y del personal no remunerado. El promedio se refiere al de los últimos doce meses.

¹ Es importante señalar que las cifras que se presentan a partir de esta fecha de la EMIM no son comparables con las fichas informativas anteriores debido a que INEGI cambió el año base de sus encuestas económicas de 2013 a 2018, además de que ya no presenta la información desagregada por subsectores.

Por otra parte, el personal ocupado en la industria manufacturera de Jalisco que aumentó 4.8% a tasa anual en mayo de 2023, presentó un crecimiento superior a la variación nacional de -0.4% y ubicó a Jalisco en el segundo lugar a nivel nacional en cuanto a crecimiento del empleo en esta industria.

Variación porcentual anual del personal ocupado de la industria manufacturera por entidad federativa, mayo 2023

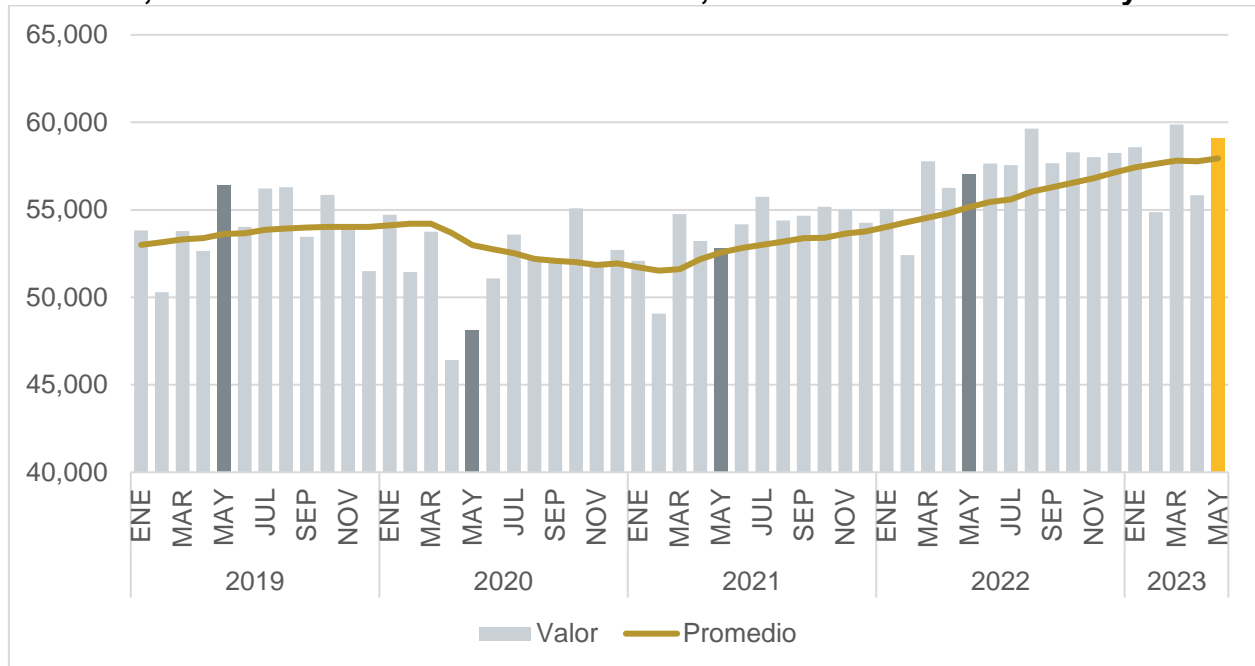


Fuente: IIEG, con información de INEGI.

Nota: La variación anual es la variación con respecto al mismo mes del año anterior.

En cuanto a las horas trabajadas por el personal ocupado total en la industria manufacturera de Jalisco, el número de horas aumentó de 55.84 a 59.07 millones de horas trabajadas en mayo de 2023 respecto al mes inmediato anterior. Además, esta cifra fue superior a la de mayo de 2022, la cual se ubicaba en 57.03 millones de horas trabajadas. Esto representó un crecimiento anual de 3.6%, cifra superior a la observada el mes anterior, cuando se presentó una disminución de 0.7% anual. Por otra parte, el crecimiento anual de las horas trabajadas de mayo de 2023, de 3.6%, fue inferior al de mayo de 2022, cuando se presentó un incremento de 8.0%. El promedio de los últimos 12 meses registró un aumento, al pasar de 57.77 a 57.94 millones de horas trabajadas en mayo de 2023 respecto al mes inmediato anterior.

Horas trabajadas por el personal ocupado de la industria manufacturera en Jalisco, cifras mensuales en miles de horas, enero 2019-enero 2019-mayo 2023

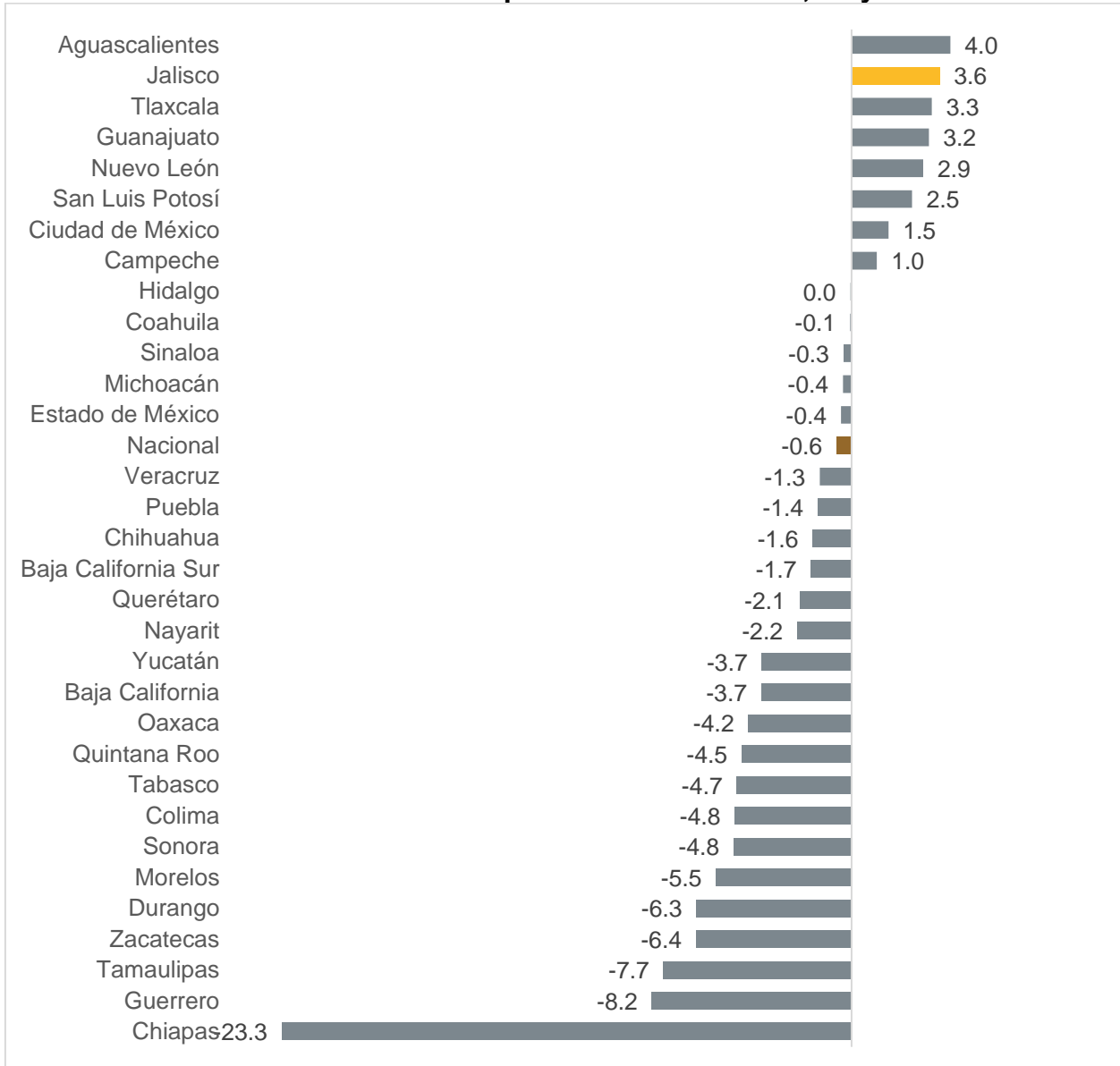


Fuente: IIEG, con información de INEGI.

Nota: Las horas trabajadas por el personal ocupado total son la suma de las horas normales y extraordinarias efectivamente trabajadas por el personal dependiente de la razón social, el personal suministrado por otra razón social y el personal no remunerado. Cifras en Miles de horas. El promedio se refiere al de los últimos doce meses.

Por otra parte, el número de horas trabajadas por el personal ocupado en la industria manufacturera de Jalisco que aumentó 3.6% a tasa anual en mayo de 2023, presentó un crecimiento superior a la variación nacional de -0.6% y ubicó a Jalisco en el segundo lugar a nivel nacional en cuanto a crecimiento de las horas trabajadas en esta industria.

Variación porcentual anual de las horas trabajadas por el personal ocupado de la industria manufacturera por entidad federativa, mayo 2023

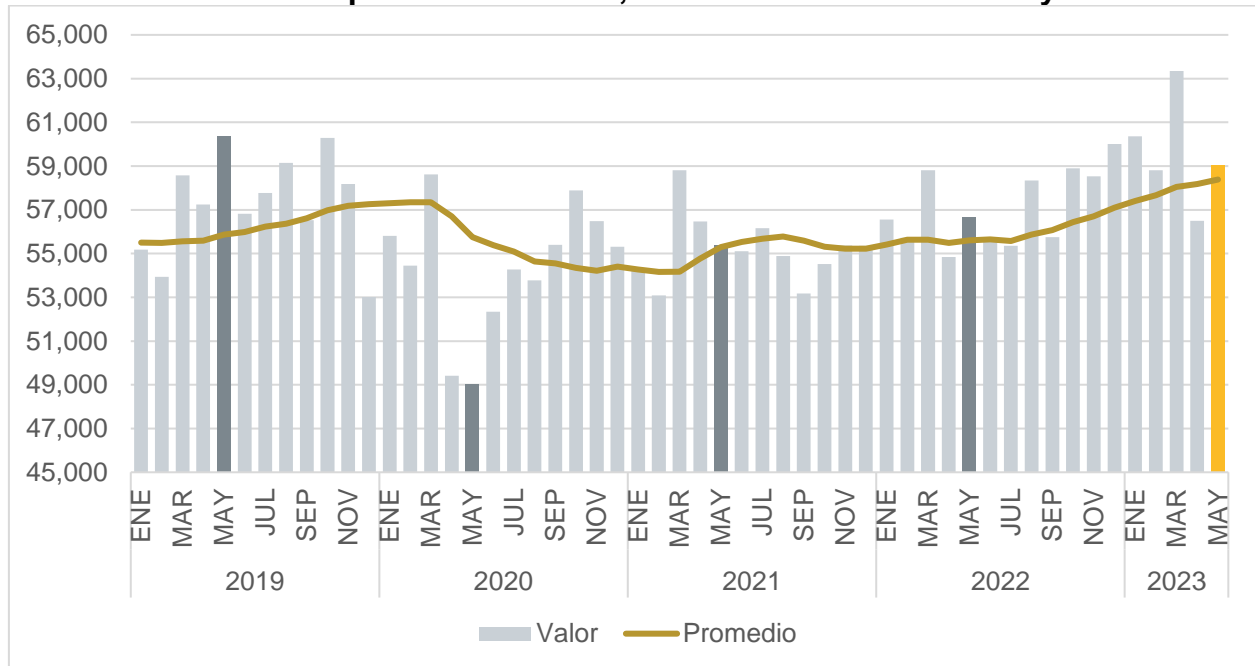


Fuente: IIEG, con información de INEGI.

Nota: La variación anual es la variación con respecto al mismo mes del año anterior.

En lo que respecta al valor de la producción de la industria manufacturera de Jalisco, el valor de la producción aumentó de 55,835 a 59,074 millones de pesos constantes en mayo de 2023 respecto al mes inmediato anterior. Además, esta cifra fue superior a la de mayo de 2022, la cual se ubicaba en 57,026 millones de pesos constantes. Esto representó un crecimiento anual de 3.6%, cifra superior a la observada el mes anterior, cuando se presentó una disminución de 0.7% anual. Por otra parte, el crecimiento anual del valor de la producción de mayo de 2023, de 3.6%, fue inferior al de mayo de 2022, cuando se presentó un incremento de 8.0%. El promedio de los últimos 12 meses registró un aumento, al pasar de 57,768 a 57,938 millones de pesos constantes en mayo de 2023 respecto al mes inmediato anterior.

Valor de la producción de la industria manufacturera en Jalisco, cifras mensuales en millones de pesos constantes, enero 2019-enero 2019-mayo 2023

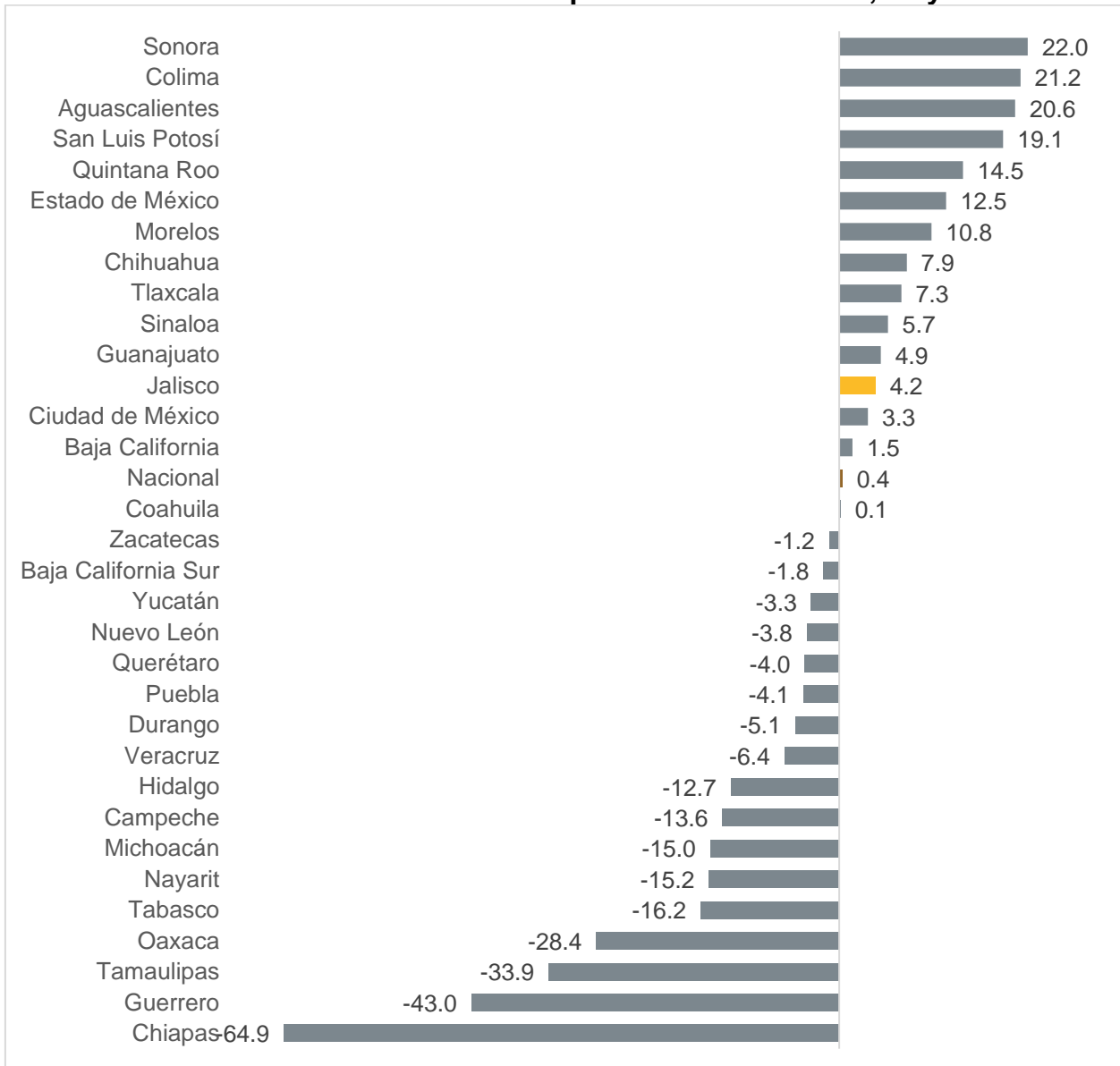


Fuente: IIEG, con información de INEGI.

Nota: El valor de la producción se encuentra en millones de pesos constantes deflactados al último periodo publicado de la EMIM mediante el índice nacional de precios al productor para actividades secundarias con petróleo. El promedio se refiere al de los últimos doce meses.

Por otra parte, el valor de la producción en la industria manufacturera de Jalisco que aumentó 4.2% a tasa anual en mayo de 2023, presentó un crecimiento superior al promedio nacional de 0.4% y ubicó a Jalisco en el decimosegundo lugar a nivel nacional en cuanto a crecimiento del valor de la producción en esta industria.

Variación porcentual anual del valor de la producción de la industria manufacturera en términos reales por entidad federativa, mayo 2023



Fuente: IIEG, con información de INEGI.

Nota: La variación anual es la variación con respecto al mismo mes del año anterior. La variación es en términos reales.