Comercio al por mayor y al por menor en Jalisco en mayo de 2023

La Encuesta Mensual sobre Empresas Comerciales (EMEC) realizada por el INEGI reporta información sobre comercio interno del país, a través de algunas variables clave como: ingreso por suministros de bienes y servicios, personal ocupado y remuneraciones pagadas.

Para las empresas de comercio al por mayor del Estado de Jalisco, durante el mes de mayo de 2023, el personal ocupado disminuyó 0.90% respecto al mismo mes del año anterior, la remuneración media pagada mostró un incremento de 9.92% anual en términos reales, y los ingresos totales de estas empresas registraron un aumento anual de 0.63% a precios constantes.

En cuanto a las empresas de comercio al por menor de la entidad, durante el mes de mayo, el personal ocupado disminuyó 0.13% respecto al mismo mes del año anterior, las remuneraciones pagadas crecieron 8.39% anualmente y los ingresos totales de estas empresas aumentaron en 1.64% anual en términos reales.

Indicadores de empresas comerciales de Jalisco, variación porcentual anual, últimos doce meses

Mes	Comercio al por mayor			Comercio al por menor		
	Personal ocupado	**Remuneración media**	**Ingresos**	**Personal ocupado**	**Remuneración media**	**Ingresos**
May-2022	11.27%	7.99%	11.23%	2%	8.9%	9.02%
Jun-2022	11.41%	1.92%	9.63%	1.42%	10.74%	8.59%
Jul-2022	7.05%	6.38%	7.31%	0.27%	7.21%	7.97%
Ago-2022	4.19%	5.41%	10.85%	-0.63%	8.01%	10.03%
Sep-2022	3.07%	8.76%	7.48%	-0.47%	6.67%	9.32%
Oct-2022	3.05%	6.13%	5.19%	-0.53%	5.88%	9.61%
Nov-2022	2.32%	9.27%	2.67%	-0.73%	1.24%	7.24%
Dic-2022	1.73%	2.58%	6.53%	-1.59%	6.45%	9.06%
Ene-2023	-0.1%	5.35%	5.59%	-0.19%	8.56%	9.23%
Feb-2023	-0.29%	6.06%	-0.3%	-0.68%	9.74%	5.56%
Mar-2023	-1.44%	8.56%	-2.55%	-0.17%	9.02%	1.05%
Abr-2023	-1.86%	4.26%	-5.78%	0.55%	6.96%	2.51%
May-2023	-0.9%	9.92%	0.63%	-0.13%	8.39%	1.64%

Fuente: IIEG con información de INEGI, EMEC. Nota: Cálculos con cifras originales (sin desestacionalizar). Las variaciones se refieren al cambio porcentual respecto al mismo mes del año anterior. Los ingresos se refieren a los ingresos totales por suministro de bienes y servicios.

El índice de los ingresos totales del comercio al por mayor de Jalisco se ubicó en 111.1 puntos durante mayo de 2023, mientras que en mayo de 2022 se situó en 110.4 puntos. Comparado con el mes inmediato anterior, el índice de ingresos registró una variación mensual de 12.43% con cifras originales.

Índice de los Ingresos totales y variación mensual del comercio al por mayor, enero 2017 – mayo 2023

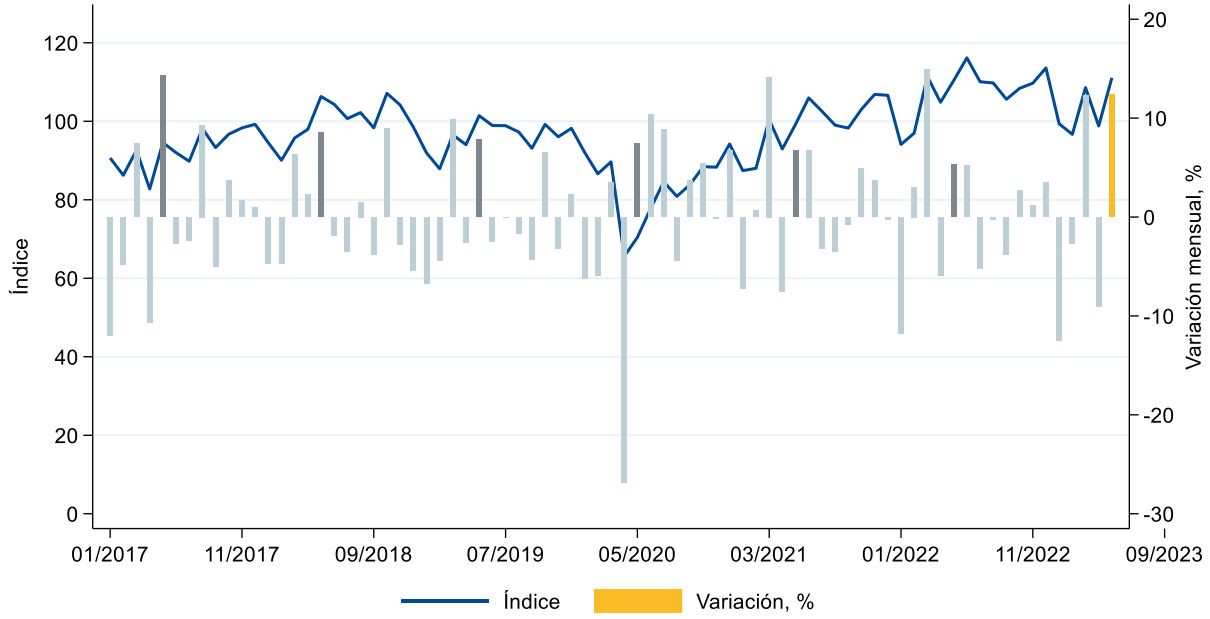

Fuente: IIEG con información de INEGI, EMEC. Nota: Cálculos con cifras originales (sin desestacionalizar). Las variaciones se refieren al cambio porcentual respecto al mes inmediato anterior. Los ingresos se refieren a los ingresos totales por suministro de bienes y servicios.

El desempeño comercial de las empresas al por mayor de Jalisco fue positiva, pues se registró un aumento en sus ingresos de 0.63%, mayor que la variación a nivel nacional de -2.71%. Durante ese mes, 5 estados registraron aumentos en sus ingresos. Querétaro y Jalisco fueron los que mostraron los mayores aumentos, 2.99% y 0.63%, respectivamente. En contraste, Hidalgo y Colima registraron caídas en este indicador de -4.56% y -5.43%, en ese orden.

Variación porcentual anual de los ingresos por suministro de bienes y servicios de empresas de comercio al por mayor por entidad federativa, mayo de 2023

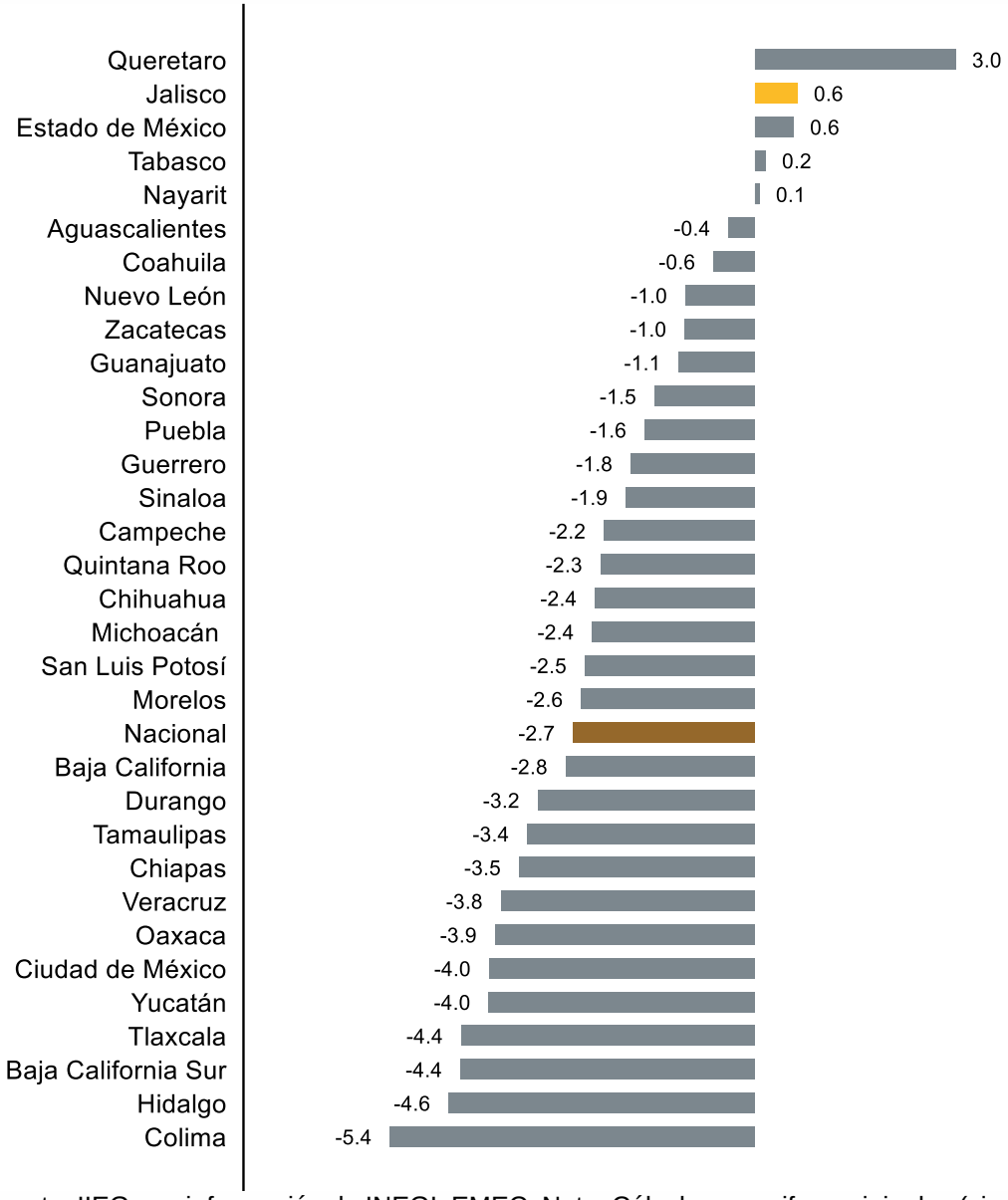

Fuente: IIEG con información de INEGI, EMEC. Nota: Cálculos con cifras originales (sin desestacionalizar). Las variaciones se refieren al cambio porcentual respecto al mismo mes del año anterior.

Para las empresas de comercio al por mayor, en todas las entidades federativas se redujo el personal ocupado. En Jalisco este indicador disminuyó 0.90%, caída menor a la disminución nacional de 0.95%. Coahuila es la entidad que registró el menor descenso en el personal ocupado (-0.35%) y Ciudad de México la entidad que más disminuyó en este indicador (-1.57%).

Variación porcentual anual del personal ocupado de las empresas de comercio al por mayor, mayo de 2023

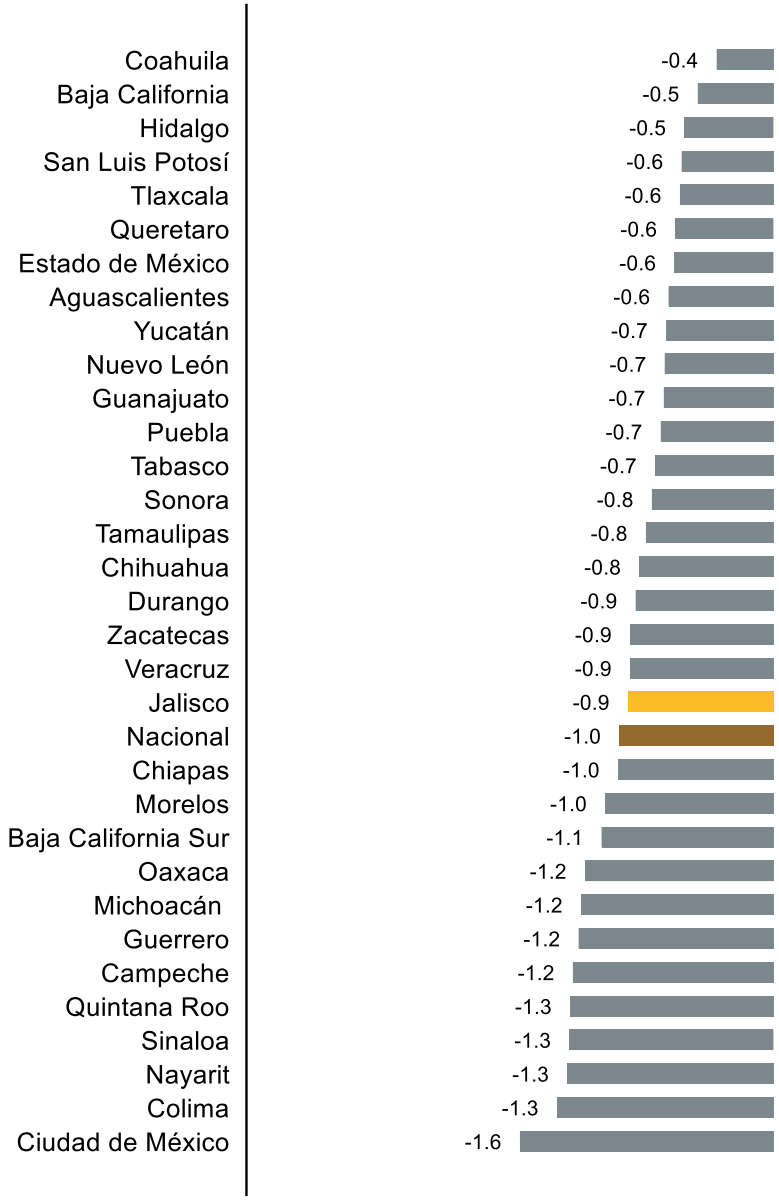

Fuente: IIEG con información de INEGI, EMEC. Nota: Cálculos con cifras originales (sin desestacionalizar). Las variaciones se refieren al cambio porcentual respecto al mismo mes del año anterior.

El índice de los ingresos totales del comercio al por menor de Jalisco durante mayo de 2023 se ubicó en 116.5 puntos, mientras que en mayo de 2022 fue 114.6 puntos. Comparado con el mes inmediato anterior, el índice de ingresos registró una variación mensual de 6.53% con cifras originales.

Índice de los Ingresos totales y variación mensual del comercio al por menor, enero 2017 – mayo 2023

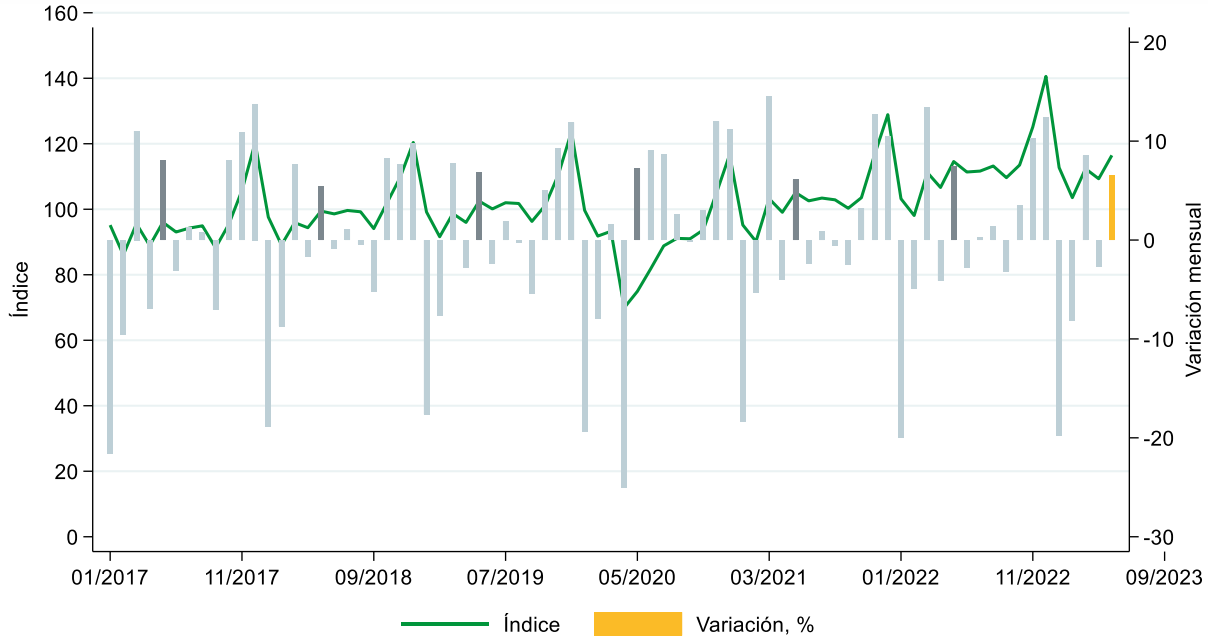

Fuente: IIEG con información de INEGI, EMEC. Nota: Cálculos con cifras originales (sin desestacionalizar). Las variaciones se refieren al cambio porcentual respecto al mes inmediato anterior. Los ingresos se refieren a los ingresos totales por suministro de bienes y servicios.

En cuanto al comercio al por menor, la variación anual de los ingresos de las empresas de Jalisco fue positiva, pues aumentó en 1.64%, mientras que a nivel nacional la variación fue de 2.56%. Durante ese mes, todas las entidades registraron incrementos en sus ingresos. Quintana Roo y Ciudad de México fueron las entidades que registraron mayores aumentos de 3.46% y 3.20%, respectivamente. Mientras que, Aguascalientes y Zacatecas registraron los menores incrementos en este indicador, con crecimientos de 0.15% y 0.07%, en ese orden.

Variación porcentual anual de los ingresos por suministro de bienes y servicios de empresas de comercio al por menor por entidad federativa, mayo de 2023

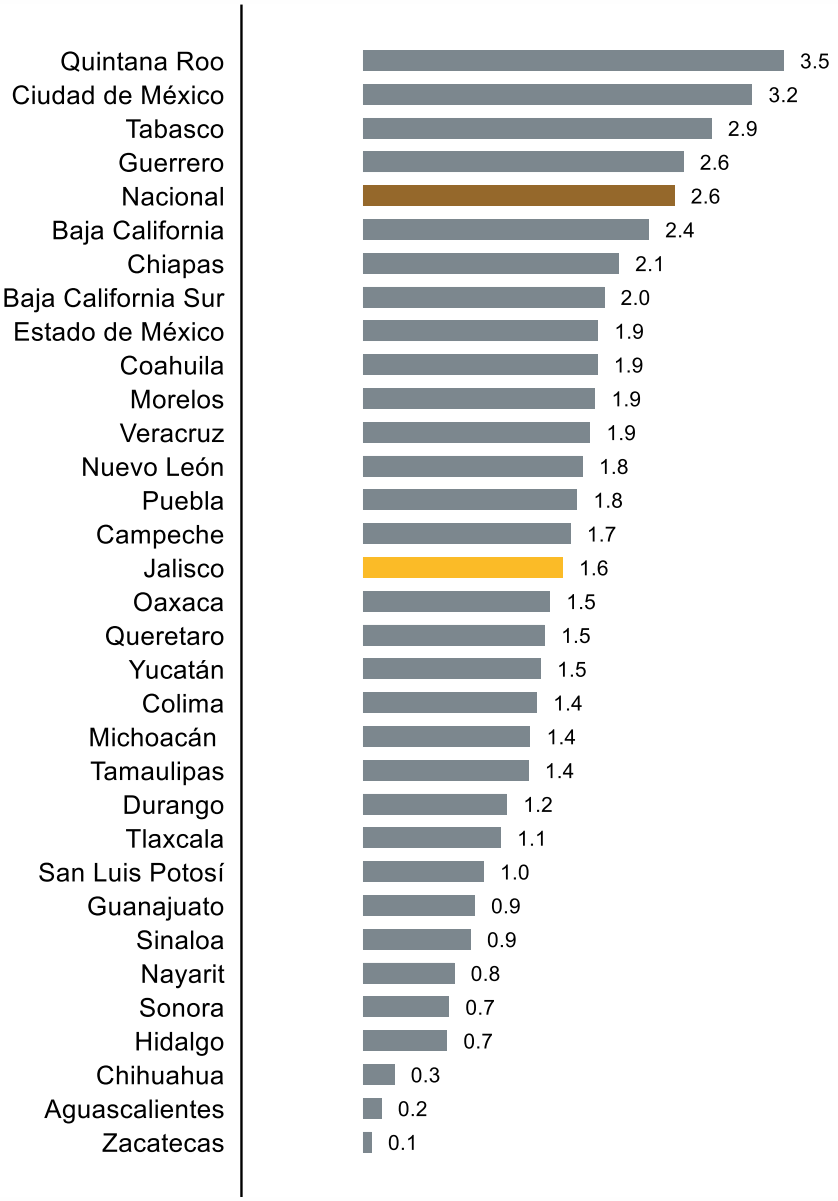

Fuente: IIEG con información de INEGI, EMEC. Nota: Cálculos con cifras originales (sin desestacionalizar). Las variaciones se refieren al cambio porcentual respecto al mismo mes del año anterior.

Asimismo, en el comercio al por menor, la variación anual del personal ocupado de Jalisco fue negativa, con una reducción de 0.13%, mientras que a nivel nacional la variación fue de 0.21%. Durante ese mes, 18 entidades registraron incrementos en su personal ocupado. Oaxaca es la entidad que registró mayor crecimiento en el personal ocupado (0.56%) y Sinaloa la que más disminuyó en este indicador (-0.67%).

Variación porcentual anual del personal ocupado de las empresas de comercio al por menor, mayo de 2023

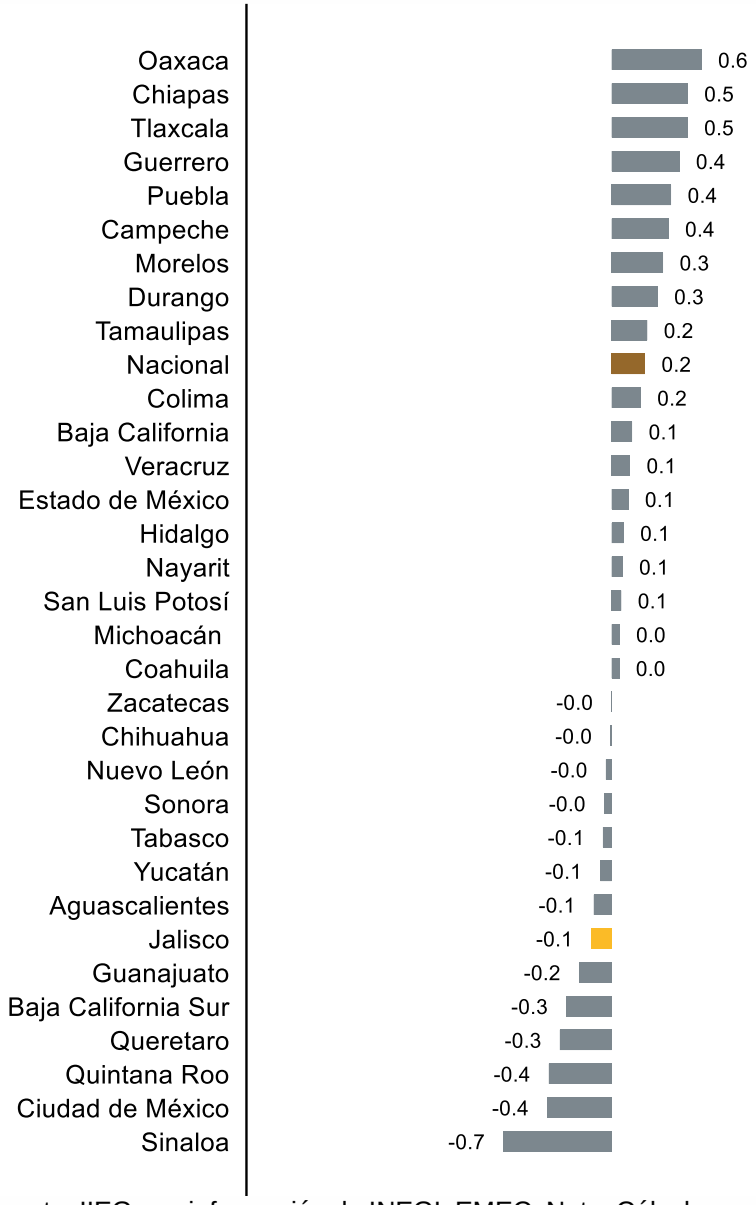

Fuente: IIEG con información de INEGI, EMEC. Nota: Cálculos con cifras originales (sin desestacionalizar). Las variaciones se refieren al cambio porcentual respecto al mismo mes del año anterior.