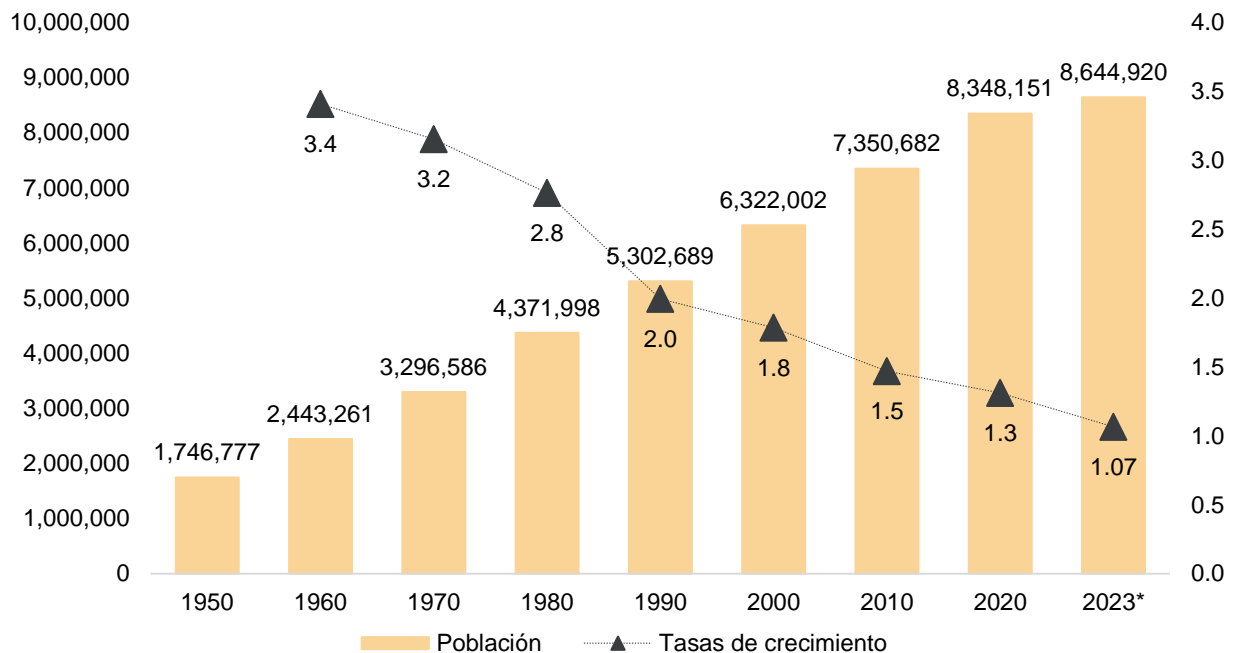


Día Mundial de la Población 2023

En conmemoración del Día Mundial de la Población, el 11 de julio de cada año, el Instituto de Información Estadística y Geográfica (IIEG) de Jalisco, presenta un panorama general sobre la población del estado. La celebración de este día fue establecida en 1989 por el Consejo de Administración del Programa de las Naciones Unidas para el Desarrollo, con lo que se pretende centrar la atención en la urgencia e importancia de las cuestiones relativas a la población y desarrollo, salud sexual y reproductiva, género, entre otras. El tema de este año es "Liberar el poder de la igualdad de género: amplificar las voces de las mujeres y las niñas para aprovechar las posibilidades infinitas de nuestro mundo", con la finalidad de promover la igualdad de género para crear un mundo más justo, resiliente y sostenible (ONU, 2023)¹.

Población total y tasa de crecimiento promedio anual, Jalisco 1950-2023*



Fuente: elaborado por el IIEG con base en INEGI; Censos de Población y Vivienda 1950-2020.

*CONAPO; Proyecciones de la Población de los municipios de México 2015-2030 (actualización correspondiente al mes de agosto de 2019).

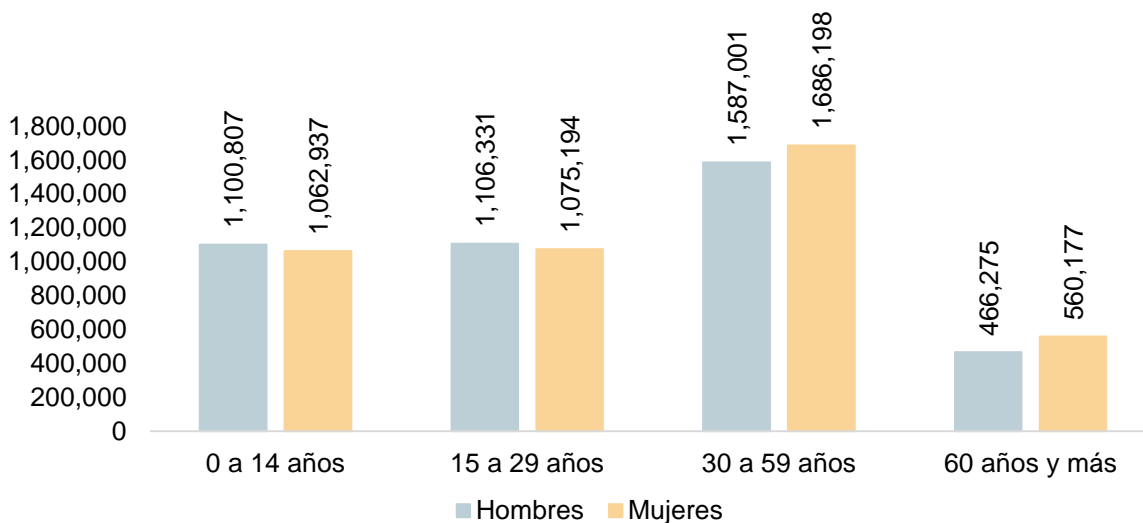
¹ <https://www.un.org/es/observances/world-population-day>

Señala el UNFPA que, con motivo del Día Mundial de la Población 2023, se pretende visibilizar la necesidad de lograr avances en la igualdad de género para contribuir a hacer realidad los sueños de los 8 mil millones de personas que habitamos el planeta. Este proceso comienza por escuchar las voces de las mujeres, las niñas y otras personas históricamente marginadas, además de promover leyes y políticas que les permitan ejercer sus derechos, y tomar decisiones significativas. De esa manera, seremos capaces de aprovechar el poder que posee la mitad del planeta para enfrentar los desafíos prioritarios de nuestros días².

Conforme a las proyecciones de población vigentes, al 1 de julio de 2023, Jalisco alcanzó los 8 millones 644 mil 920 habitantes, lo que significó un incremento del 3.6% en los últimos 3 años. De ese monto, 4 millones 384 mil 506 (50.7%) son mujeres y 4 millones 260 mil 414 (49.3%) hombres; de tal manera que, actualmente hay 97 hombres por cada 100 mujeres jaliscienses.

Se proyecta que entre 2020 y 2023, la población de Jalisco creció a una tasa promedio del 1.07% anual, agregándose con ello, 296 mil 769 habitantes. Comparado con la década de 2010-2020, cuando la población crecía a una tasa promedio anual del 1.3%, en este último período se aprecia un ligero descenso en el ritmo de crecimiento de la población del estado.

Población total según sexo y grupos de edad, Jalisco 2023



Fuente: elaborado por el IIEG con base en CONAPO; Proyecciones de la Población de los municipios de México 2015-2030 (actualización correspondiente al mes de agosto de 2019).

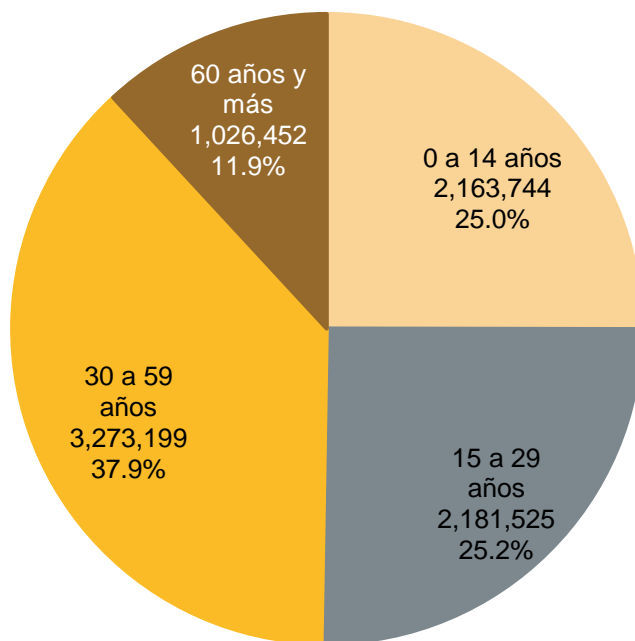
² UNFPA. Circular sobre el Día Mundial de la Población - 11 de julio de 2023.

De acuerdo con el índice de masculinidad por grupos de edad, a mitad de 2023, hay en Jalisco 104 niños por cada 100 niñas de 0 a 14 años y 103 entre los jóvenes de 15 a 29 años. Por su parte, en el grupo de 30 a 59 años hay 94 hombres por cada 100 mujeres; mientras que, en el grupo de las personas adultas mayores, la proporción es de 83 varones por cada 100 mujeres de 60 años y más.

En cuanto a la estructura por edad, a mediados de 2023, el 25.0% (2'163,744) de la población jalisciense son niñas y niños menores de 15 años, el 25.2% (2'181,525) son personas jóvenes de 15 a 29 años y el 37.9% (3'273,199) adultas(os) de 30 a 59 años; mientras que el 11.9% (1'026,452) son personas adultas mayores de 60 años y más.

Conforme a las proyecciones estatales vigentes del CONAPO, en lo que se refiere a los indicadores demográficos básicos, durante el año 2023, la edad mediana en Jalisco es de 29 años, lo que significa que la mitad de su población tiene esta edad o valores por encima de ese valor, en tanto que, la otra mitad son niñas, niños y jóvenes con edades iguales o menores.

Población total por grupos de edad, Jalisco 2023



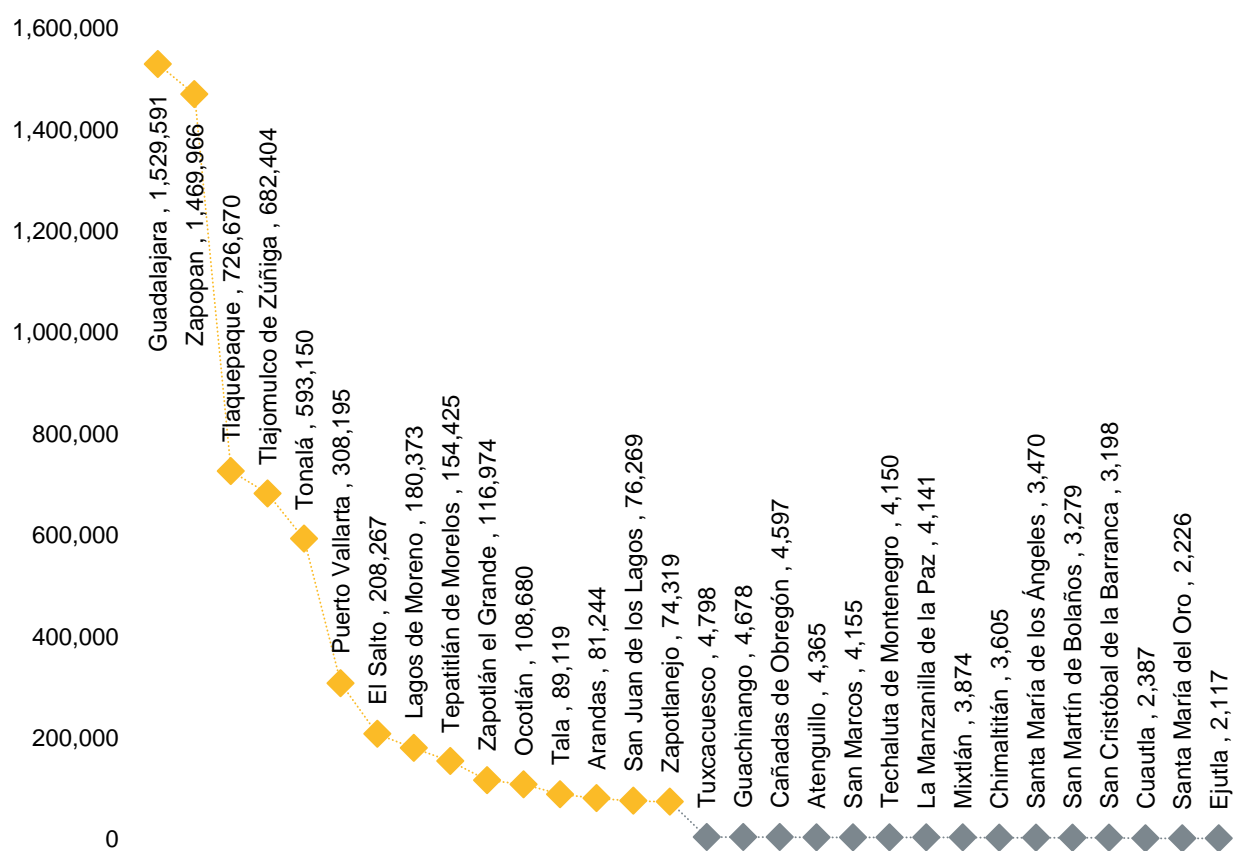
Fuente: elaborado por el IIEG con base en CONAPO; Proyecciones de la Población de los municipios de México 2015-2030 (actualización correspondiente al mes de agosto de 2019).

Población municipal 2023

De acuerdo con las proyecciones por municipio vigentes, publicadas por el CONAPO, a mitad del año 2023, Guadalajara es el municipio más poblado de la entidad, con 1 millón 529 mil 591 habitantes, seguido de Zapopan con 1 millón 469 mil 966, Tlaquepaque con 726 mil 670 y Tlajomulco de Zúñiga con 682 mil 404.

En contraste, los municipios menos poblados del estado son Ejutla con 2 mil 117 personas, Santa María del Oro con 2 mil 226 y Cuautla con 2 mil 387; todos ellos con montos menores a los 2 mil 500 habitantes; mientras que el resto de los municipios rebasan ese volumen poblacional.

Municipios más y menos poblados de Jalisco, 2023



Fuente: elaborado por el IIEG con base en CONAPO; Proyecciones de la Población de los municipios de México 2015-2030 (actualización correspondiente al mes de agosto de 2019).