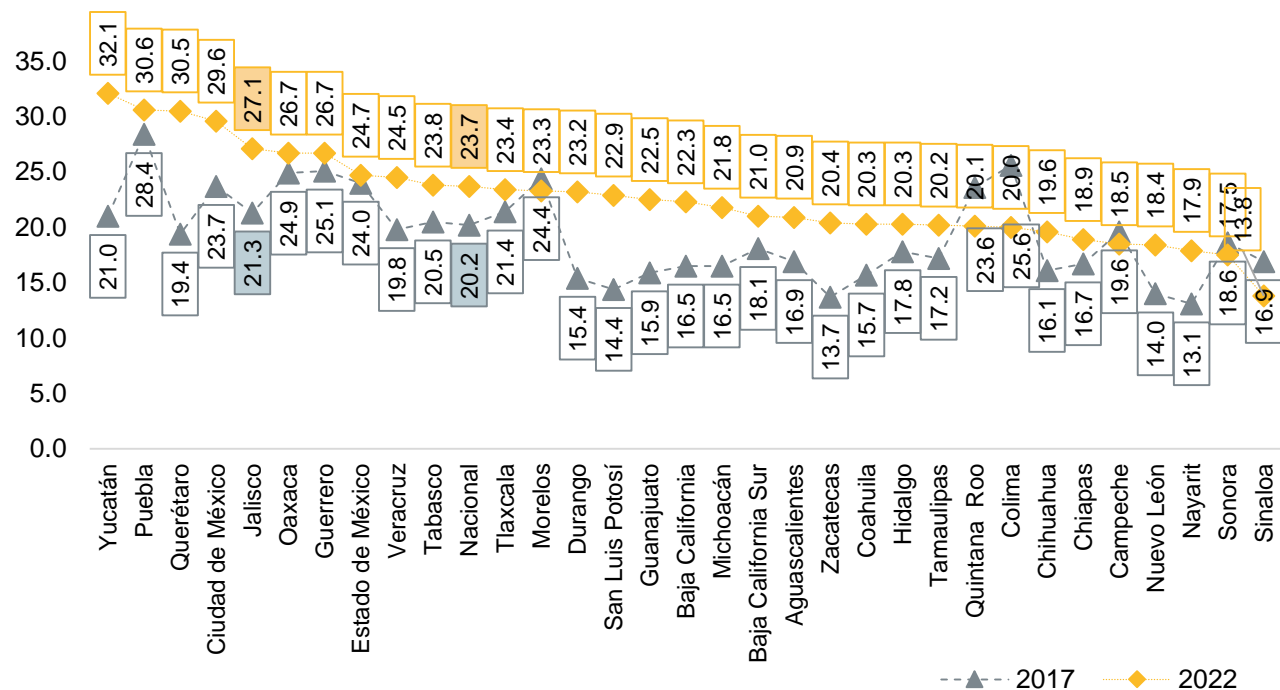


Principales Resultados de la ENADIS 2022

El Instituto de Información Estadística y Geográfica (IIEG) de Jalisco, presenta un panorama general sobre la discriminación en Jalisco. Esto con base en la Encuesta Nacional sobre Discriminación (ENADIS) del INEGI, que se levantó del 18 de julio al 9 de septiembre de 2022. Su objetivo es reconocer la magnitud de la discriminación y sus diversas manifestaciones en la vida cotidiana. La encuesta profundizó en el conocimiento sobre quién o quiénes discriminan, en qué ámbitos de la vida se presenta este problema con mayor frecuencia y los factores socioculturales con los que se relaciona (INEGI, 2023)¹.

De acuerdo con esta encuesta, en 2022 el 27.1% de la población jalisciense de 18 años y más señaló que fue discriminada; valor por encima de la media nacional de 23.7%, por el que Jalisco ocupa el quinto lugar entre las entidades con mayores niveles de discriminación en el país, sólo por debajo de Yucatán (32.1%), Puebla (30.6%), Querétaro (30.5%) y Ciudad de México (29.6%).

Población de 18 años y más que manifestó haber sido discriminada por entidad federativa, 2017-2022

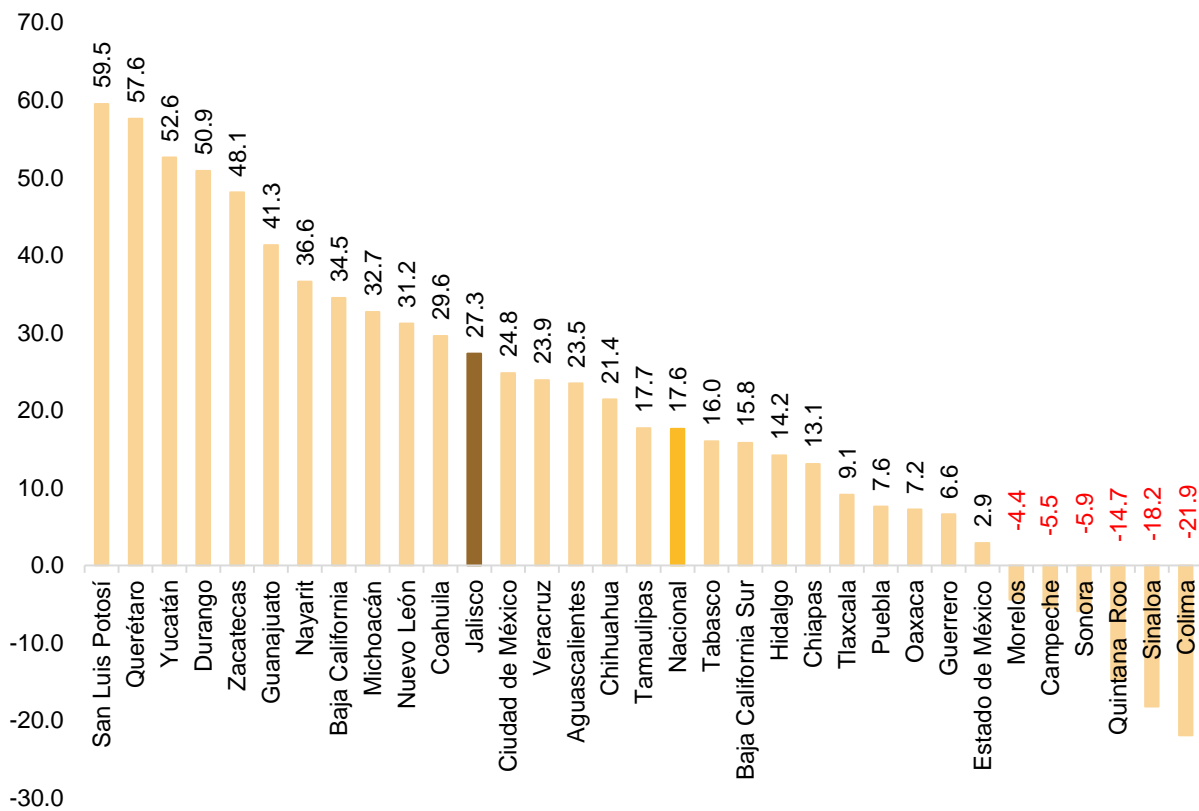


Fuente: elaborado por el IIEG con base en INEGI; Encuesta Nacional sobre Discriminación (ENADIS) 2022.

A lo largo de 5 años, la proporción de población de 18 años y más en Jalisco que manifestó haber sido discriminada, se incrementó en un 27.3%, al pasar de 21.3% en 2017 a 27.1% en 2022. El listado con mayores incrementos lo encabeza San Luis Potosí, con un cambio relativo del 59.5%, seguido de Querétaro (57.6%), Yucatán (52.6%) y Durango (50.9%), con aumentos que superaban el 50% de las proporciones que tenían respectivamente en 2017.

En contraste, las entidades de Colima (-21.9%), Sinaloa (-18.2%), Quintana Roo (-14.7%), Sonora (-5.9%), Campeche (-5.5%) y Morelos (-4.4), presentaron decrementos en los porcentajes de personas que sufrieron de discriminación en el período de referencia.

Cambio porcentual en la proporción de población de 18 años y más que manifestó haber sido discriminada por entidad federativa, 2017-2022

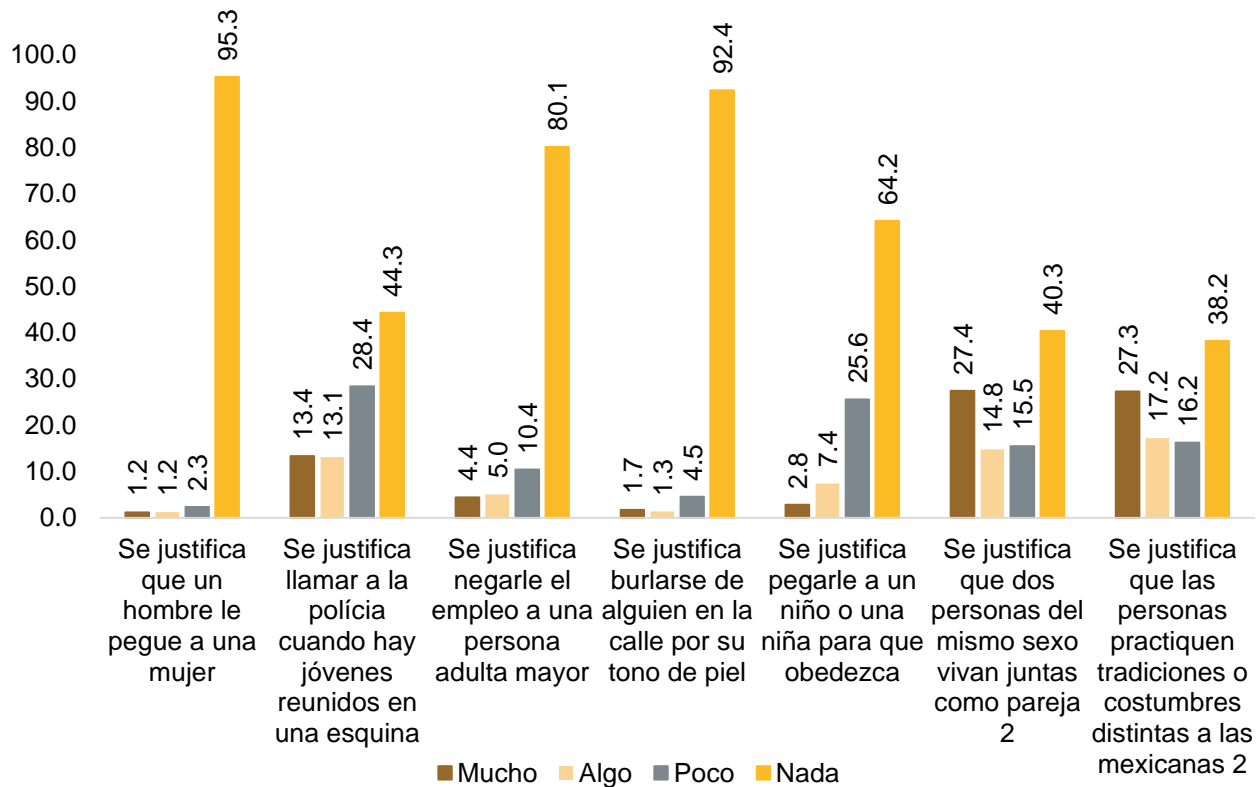


Fuente: elaborado por el IIEG con base en INEGI; Encuesta Nacional sobre Discriminación (ENADIS) 2022

De acuerdo con la ENADIS 2022, el 2.4% de las y los jaliscienses de 18 años y más cree que se justifica mucho y algo que un hombre le pegue a una mujer; el 26.4% justifica mucho y algo el llamar a la policía cuando hay jóvenes reunidos en una esquina; un 9.4% considera que se justifica mucho y algo el negarle el empleo a una persona adulta mayor; un 10.2% dice que se justifica mucho y algo el pegarle a un niño o una niña para que obedezca y el 3.0% el burlarse de alguien en la calle por su tono de piel.

Asimismo, un 55.8% de la población de 18 años y más manifestó que se justifica poco o nada el que dos personas del mismo sexo vivan juntas como pareja, así como el que las personas practiquen tradiciones o costumbres distintas a las mexicanas.

Población de 18 años y más por frases de opinión seleccionadas según grado de justificación de dichas frases, Jalisco 2022

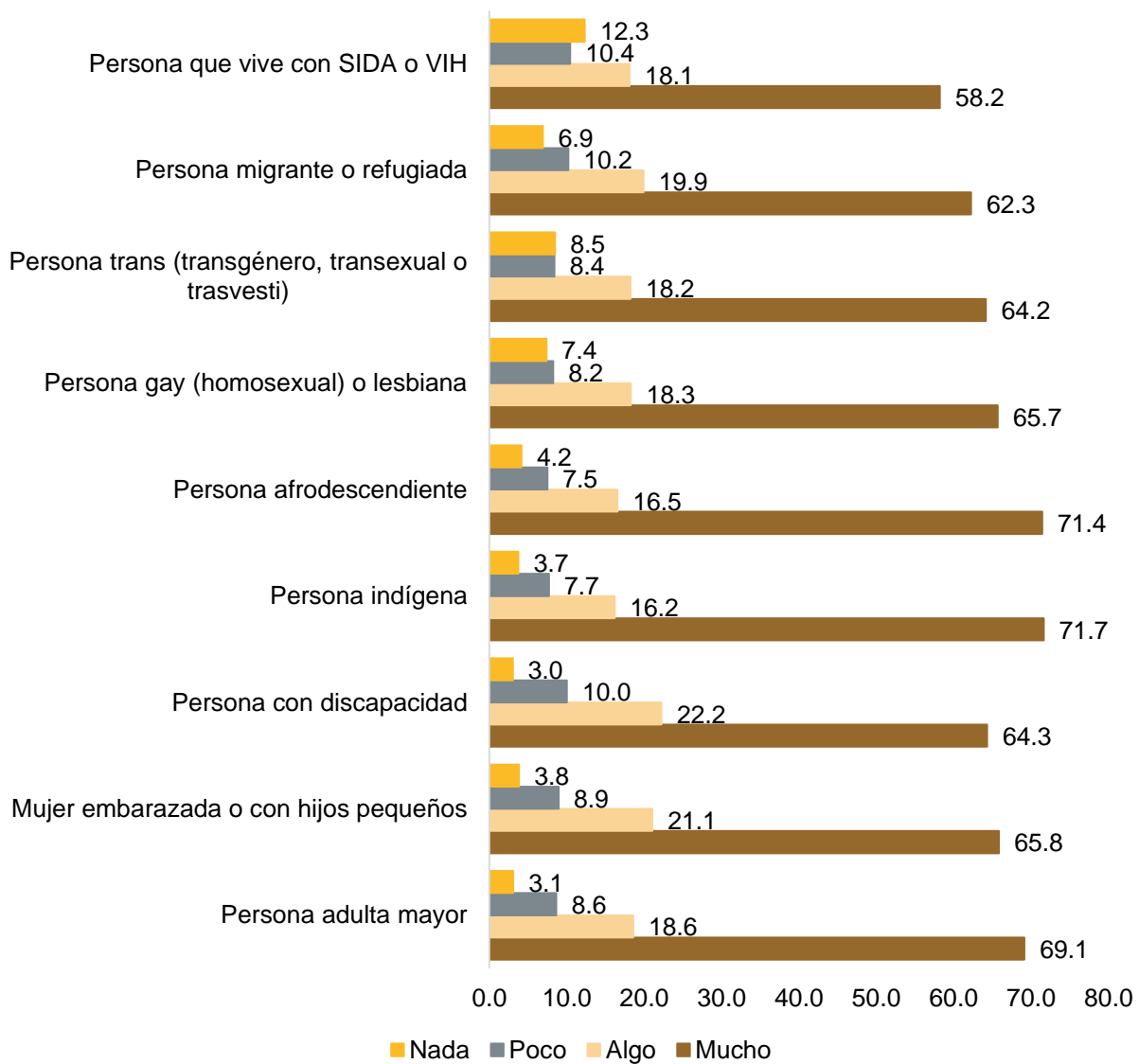


Fuente: elaborado por el IIEG con base en INEGI; Encuesta Nacional sobre Discriminación (ENADIS) 2022.

Nota: 2 Las últimas dos frases no reflejan una situación de discriminación, por lo que el análisis del grado de permisividad a ellas deberá realizarse a la inversa de las anteriores.

Destaca que el 22.8% de las personas de 18 años y más en Jalisco declararon que tenían poca o nada de apertura para contratar a una persona que viviera con SIDA o VIH, el 17.1% a una persona migrante o refugiada, un 16.9% a una persona trans (transgénero, transexual o travesti), un 15.6% tendría poca o nada de apertura para contratar a una persona gay (homosexual) o lesbiana, el 13.0% a una persona con discapacidad, 12.8% a una mujer embarazada o con hijos pequeños, 11.7% a una persona adulta mayor, el 11.6% a una persona afrodescendiente y el 11.4% a una persona indígena.

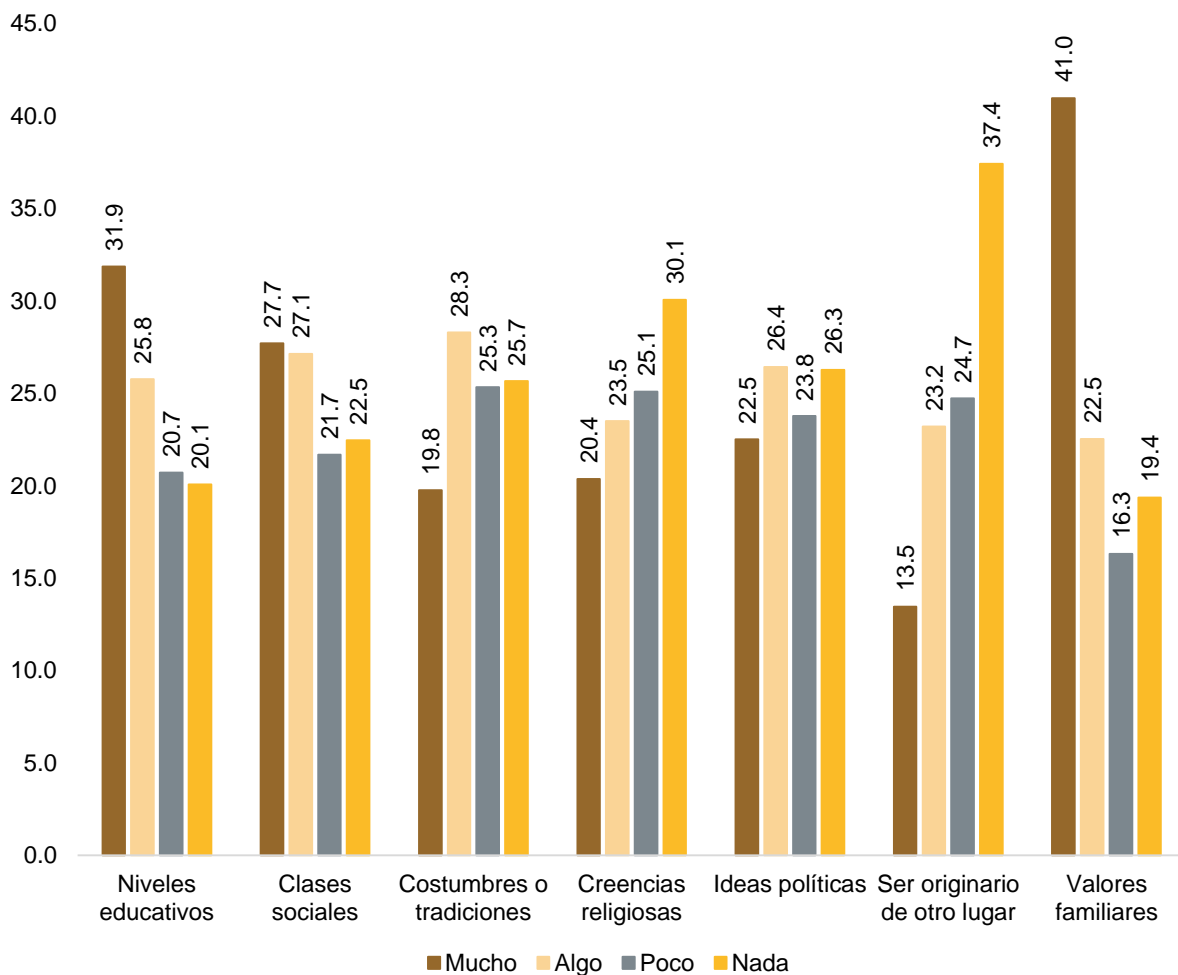
Población de 18 años y más por grupos de población según grado de apertura para contratar a personas de diversos grupos, Jalisco 2022



Fuente: elaborado por el IIEG con base en INEGI; Encuesta Nacional sobre Discriminación (ENADIS) 2022.

Por otro lado, el 63.5% de la población de 18 años y más en el estado, considera que los conflictos en una colonia o localidad se deben mucho y algo a las diferencias en los valores familiares, el 57.6% a los niveles educativos, el 54.8% a las clases sociales, el 48.9% a las ideas políticas, el 48.0% a las costumbres o tradiciones, el 43.9% a las creencias religiosas y el 36.7% por ser originario de otro lugar.

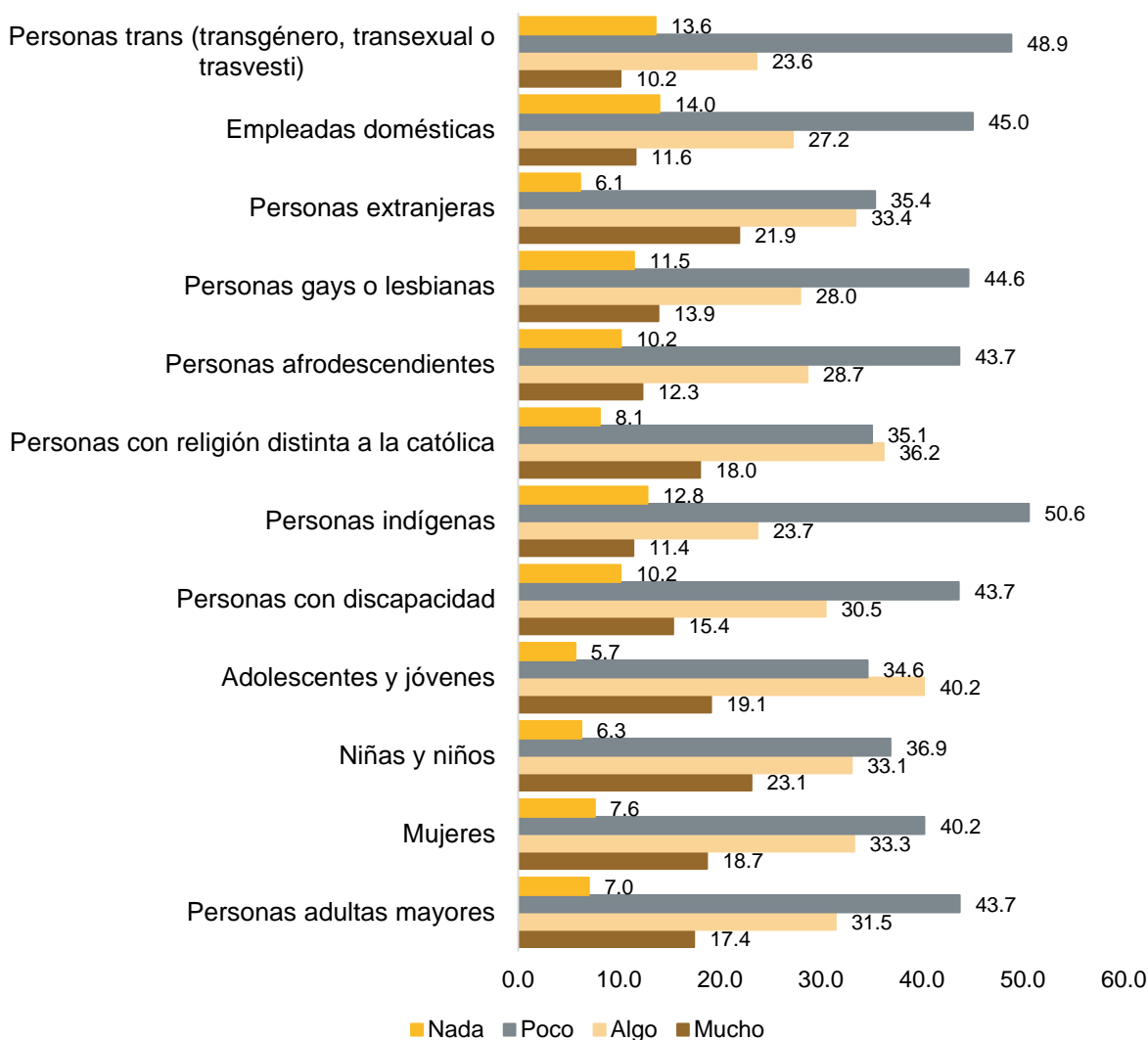
Población de 18 años y más por diferencias socioculturales seleccionadas según grado de consideración de que los conflictos en una colonia o localidad se deben a dichas diferencias, Jalisco 2022



Fuente: elaborado por el IIEG con base en INEGI; Encuesta Nacional sobre Discriminación (ENADIS) 2022.

En cuanto al grado de respeto percibido en el país hacia ciertos grupos seleccionados, sobresale que, el 50.8% de las y los jaliscienses señaló que se respetan poco o nada los derechos de las personas adultas mayores, el 47.8% de los de las mujeres, 43.2% de las niñas y niños, 40.3% de las y los adolescentes y jóvenes, 53.8% de las personas con discapacidad, el 63.4% de las personas indígenas y 43.2% de las personas con religión distinta a la católica. Por su parte, el 53.9% de la población de 18 años y más consideró que en el país se respetan poco o nada los derechos de las personas afrodescendientes, 56.1% de las personas gays o lesbianas, 41.5% de las personas extranjeras, 59.0% de las empleadas domésticas y el 62.5% de las personas trans (transgénero, transexual o travesti).

Población de 18 años y más por grupos seleccionados según grado de respeto percibido en el país hacia los derechos de estos, Jalisco 2022



Fuente: elaborado por el IIEG con base en INEGI; Encuesta Nacional sobre Discriminación (ENADIS) 2022.

En lo que se refiere a las frases de prejuicio, destaca que un 53.6% de las y los jaliscienses está de acuerdo en que la mayoría de las y los jóvenes son irresponsables, el 50.9% cree que las personas en situación de calle provocan entornos desagradables, el 38.4% considera que los pobres se esfuerzan poco por salir de su pobreza, 37.3% que mientras más religiones se permitan en el país, habrá más conflictos sociales.

Asimismo, un 34.5% de la población de 18 años y más en el estado opina que las personas indígenas valoran poco el seguir estudiando, el 26.6% cree que cuando se pierde algo en una casa, generalmente es culpa de la empleada doméstica; el 26.1% que convivir con personas que viven con SIDA o VIH siempre es un riesgo, 22.9% considera que las personas con discapacidad son de poca ayuda en el trabajo, el 20.7% que las personas mayores generalmente son una carga para su familia, el 18.9% cree que cuando hay desempleo, debe negarse el trabajo a personas extranjeras; un 17.4% que las mujeres deben ayudar en los quehaceres del hogar más que los hombres y el 12.7% está de acuerdo en que algunas mujeres que son violadas es porque provocan a los hombres.

Población de 18 años y más que está de acuerdo en frases de prejuicio hacia grupos seleccionados, Jalisco 2022



Fuente: elaborado por el IIEG con base en INEGI; Encuesta Nacional sobre Discriminación (ENADIS) 2022.