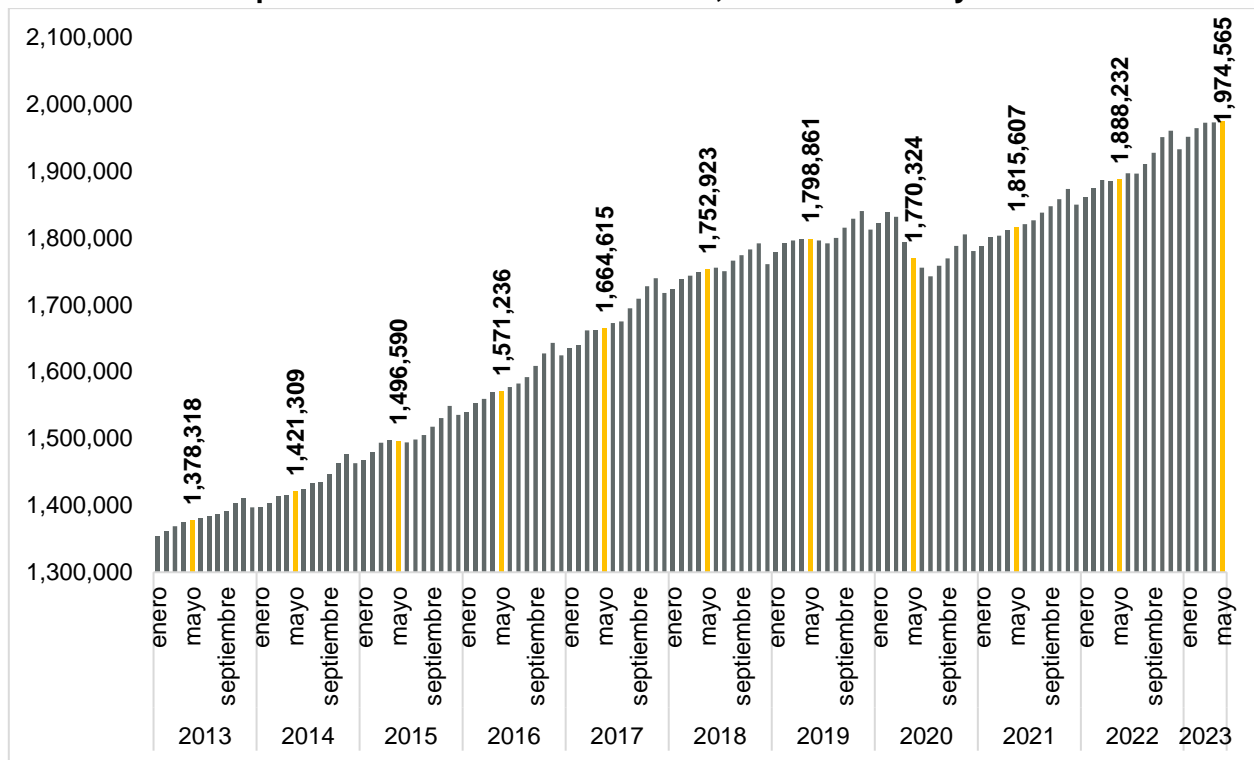


### Se generaron en Jalisco 1,363 empleos formales en mayo de 2023

De acuerdo con las cifras del IMSS, en mayo de 2023 en Jalisco se tenían registrados a 1,974,565 trabajadores asegurados, lo que representa una generación de 1,363 empleos formales con respecto al mes anterior. La generación de empleos de mayo de 2023 es menor en comparación con mayo de 2022 cuando se generaron 3,517 puestos de trabajo, sin embargo es mayor a la del mes previo de 487 empleos nuevos.

A nivel nacional, en el mismo mes se tuvo una generación de 42,618 puestos de trabajo, lo que representa una tasa mensual de 0.20% y una tasa anual de 4.07%.

### Empleos formales totales en Jalisco, enero 2013 - mayo 2023

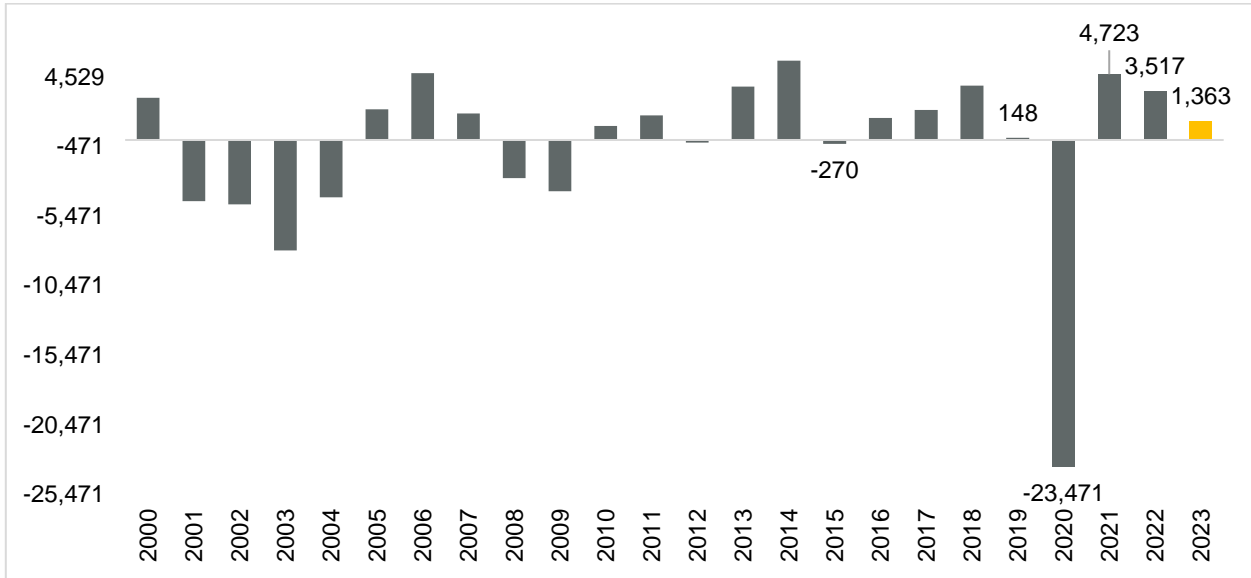


Fuente: IIEG con información del IMSS.

En este mes hubo una generación de una generación de 1,363 empleos formales con respecto al mes anterior, una variación mensual de 0.20%, y una variación positiva anual de 4.57%. La generación de empleos de mayo de 2023 es menor en comparación con mayo de 2022 cuando se generaron 3,517 puestos de trabajo.

Por tipo de empleo, se generaron 1,537 empleos permanentes y se perdieron -174 eventuales en mayo.

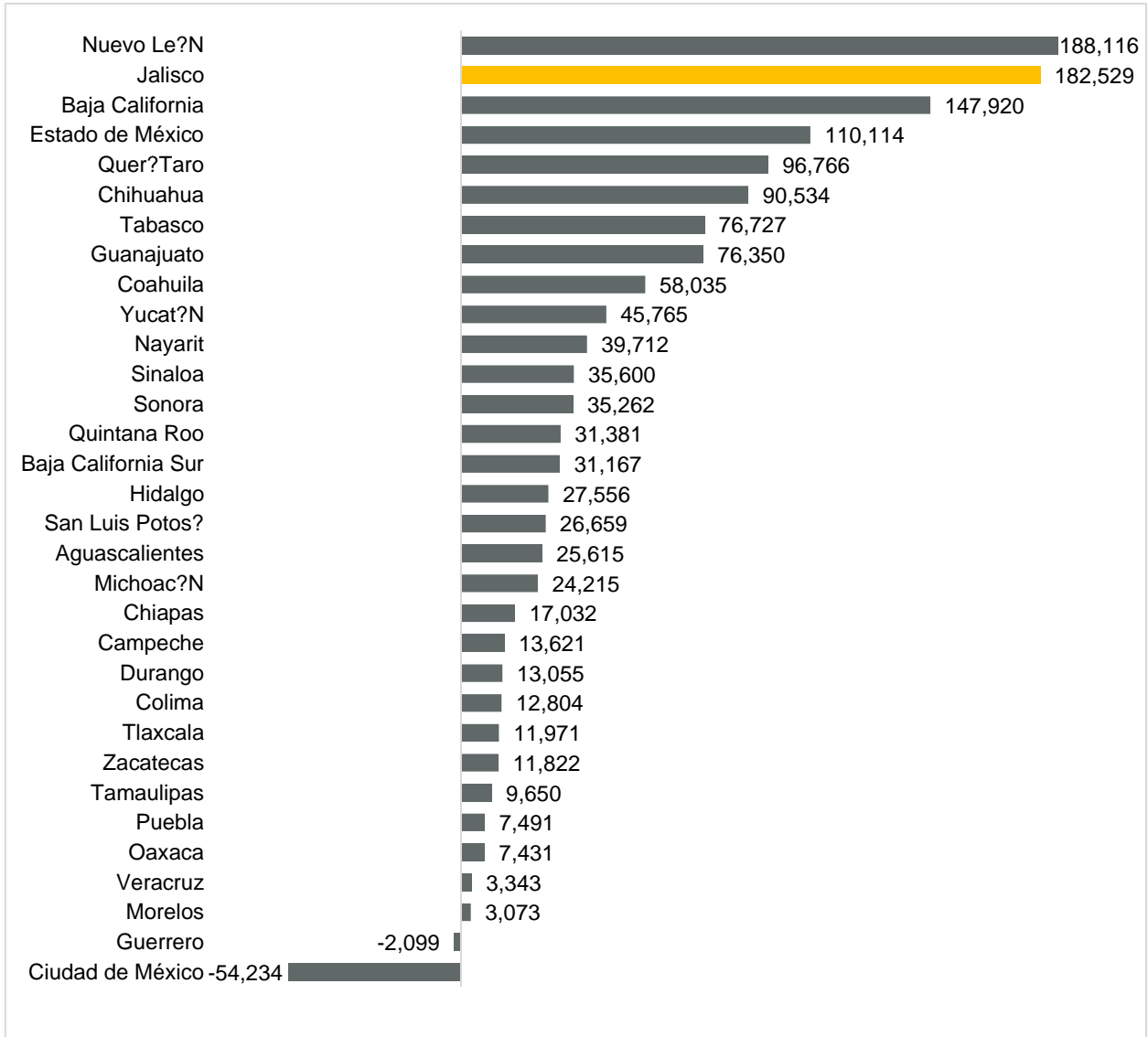
**Empleos formales generados en mayo en Jalisco, 2000-2023**



Fuente: IIEG con información del IMSS.

En lo que va del sexenio, esto es, desde diciembre 2018, Jalisco se coloca en el lugar 2 con la mayor generación de empleos formales en el país con 182,529. En primer lugar se encuentra Nuevo León con 188,116 y Baja California en tercero con 147,920. Por otro lado, la Ciudad de México es último lugar con una pérdida acumulada de -54,234 puestos de trabajo.

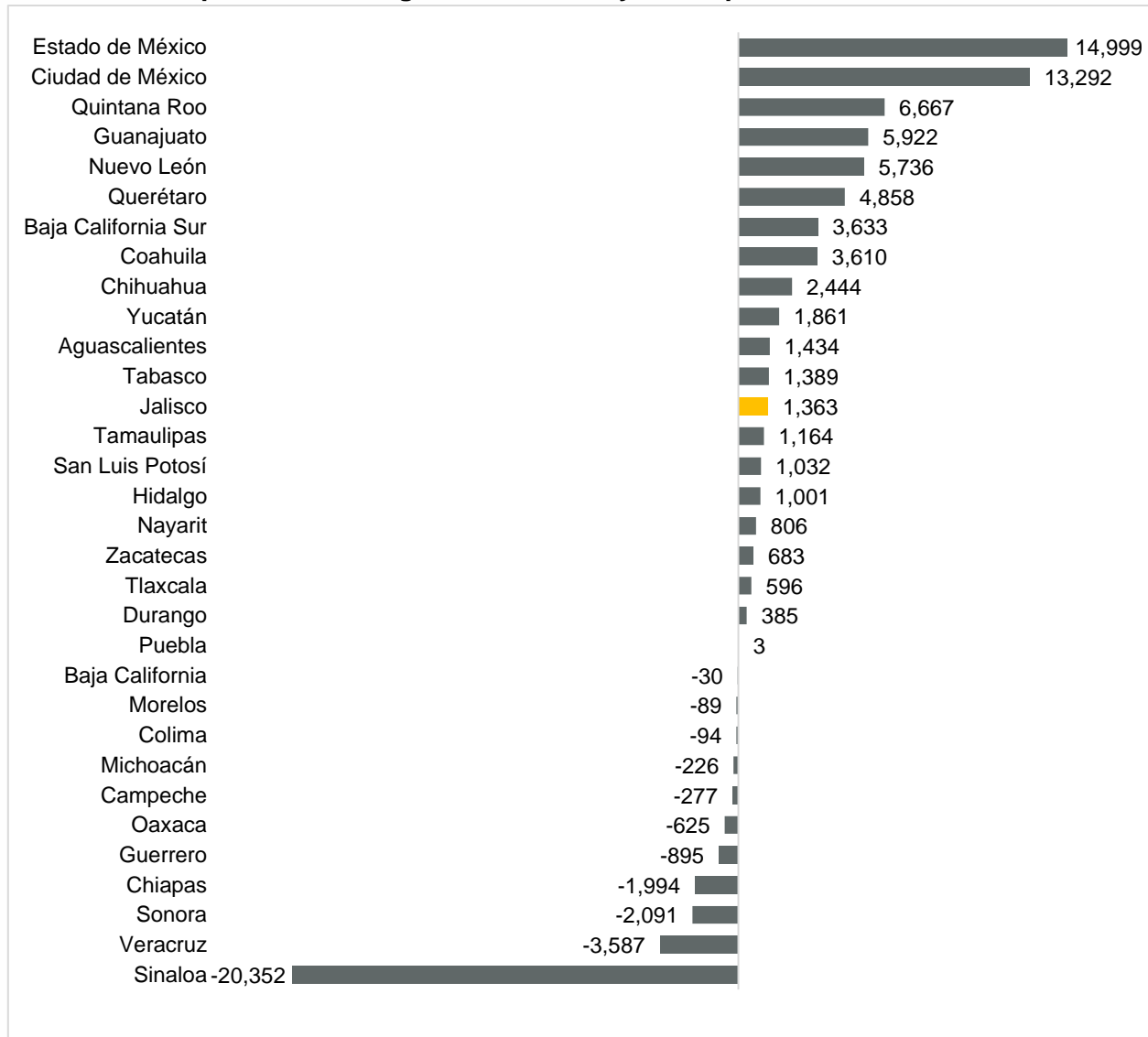
**Empleos formales acumulados, diciembre 2018 a mayo de 2023**



Fuente: IIEG con información del IMSS.

La cifra de 1,363 empleos coloca a Jalisco en el lugar 13 a nivel nacional en generación de nuevos empleos en términos absolutos en mayo. Por otro lado, el Estado de México fue la entidad que más generó empleo formal con 14,999 trabajadores asegurados y en último lugar Sinaloa con -20,352 puestos de trabajo formal.

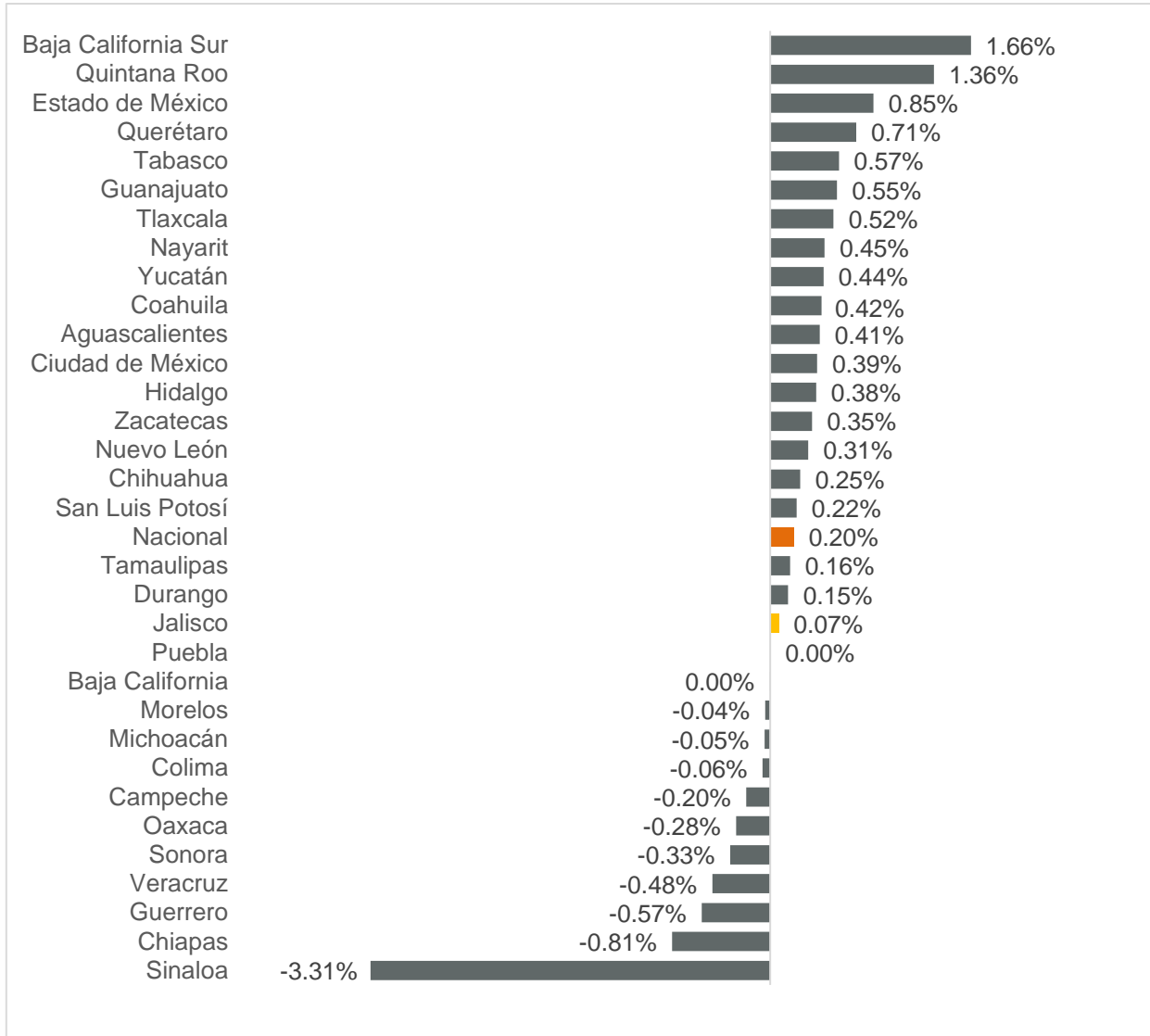
### Empleos formales generados en mayo 2023 por entidad federativa



Fuente: IIEG con información del IMSS. Nota: La información presentada es con base en la información por delegaciones del IMSS que publica en su plataforma, la cual difiere para algunos estados con la que posteriormente envía al IIEG por entidad federativa. Para Baja California, Baja California Sur, Coahuila, Colima, Guanajuato, Michoacán, Nuevo León, Oaxaca, Sonora, Tamaulipas y Veracruz, las cifras por delegación y entidad tienen pequeñas diferencias debido a que las cifras por delegación contienen trabajadores de otras entidades, ya que una clínica que se encuentre en el límite estatal registra y atiende a comunidades de entidades colindantes. Estas diferencias se corrigen cuando el IMSS envía la base de datos por entidad federativa al IIEG días después de liberar la cifra por delegación en su cubo interactivo.

En términos relativos, Baja California Sur fue la entidad que presentó la mayor variación mensual positiva al registrar 1.66%. Por otro lado, Sinaloa fue la entidad que registró la mayor caída porcentual de -3.31%. Jalisco tuvo un aumento de 0.07% mensual, por debajo de la tasa nacional de 0.20%, y se ubicó en el lugar 20 a nivel nacional.

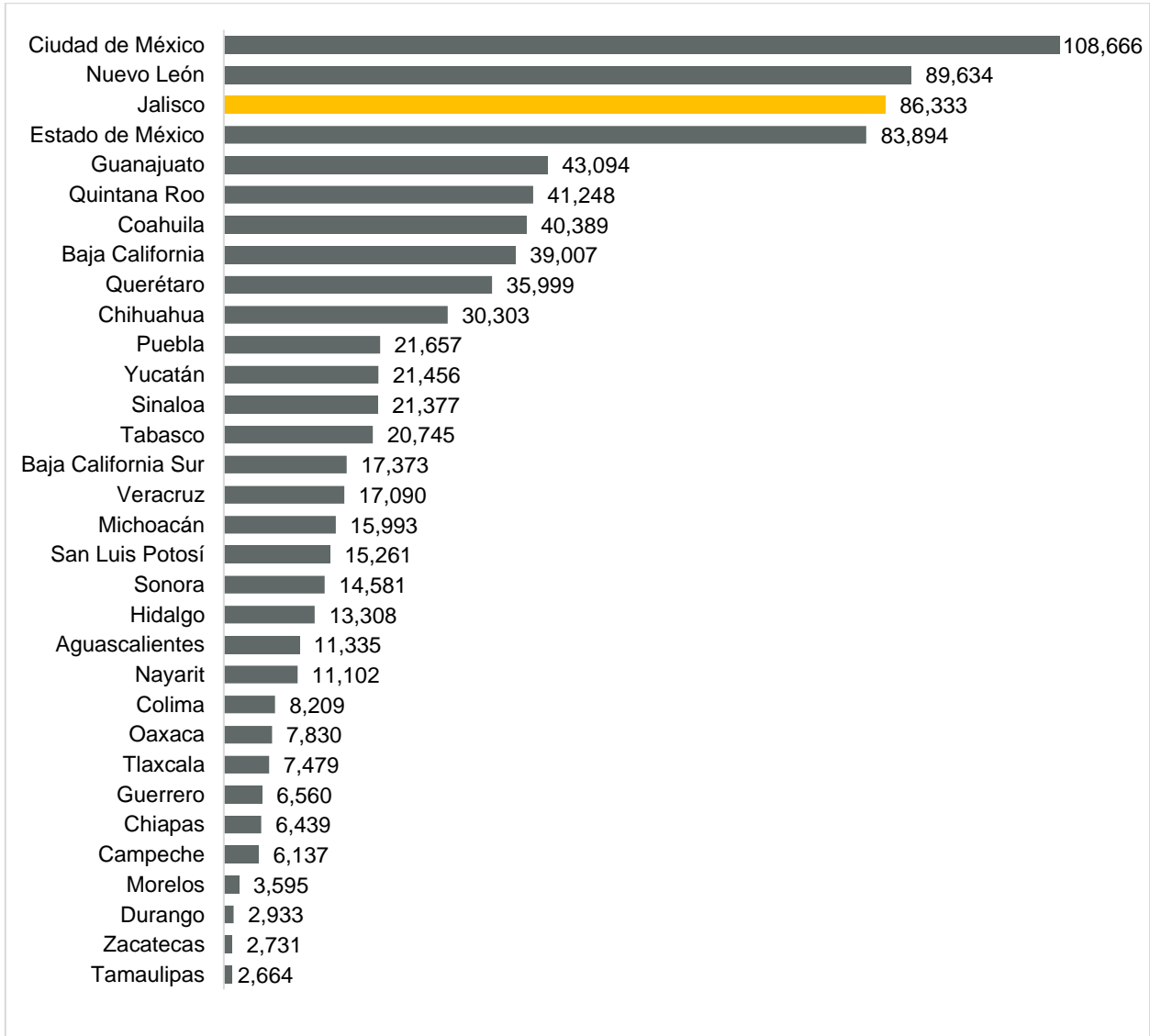
**Variación porcentual mensual de empleos generados por entidad federativa, mayo 2023**



Fuente: IIEG con información del IMSS. Nota: La información presentada es con base en la información por delegaciones del IMSS que publica en su plataforma, la cual difiere para algunos estados con la que posteriormente envía al IIEG por entidad federativa. Para Baja California, Baja California Sur, Coahuila, Colima, Guanajuato, Michoacán, Nuevo León, Oaxaca, Sonora, Tamaulipas y Veracruz, las cifras por delegación y entidad tienen pequeñas diferencias debido a que las cifras por delegación contienen trabajadores de otras entidades, ya que una clínica que se encuentre en el límite estatal registra y atiende a comunidades de entidades colindantes. Estas diferencias se corrigen cuando el IMSS envía la base de datos por entidad federativa al IIEG días después de liberar la cifra por delegación en su cubo interactivo.

En la variación absoluta anual de mayo, la entidad se coloca en el lugar 3 a nivel nacional con 86,333 puestos de trabajo. En el primer lugar se encuentra la Ciudad de México con 108,666. Por otro lado, Tamaulipas tiene el último lugar con 2,664 trabajadores.

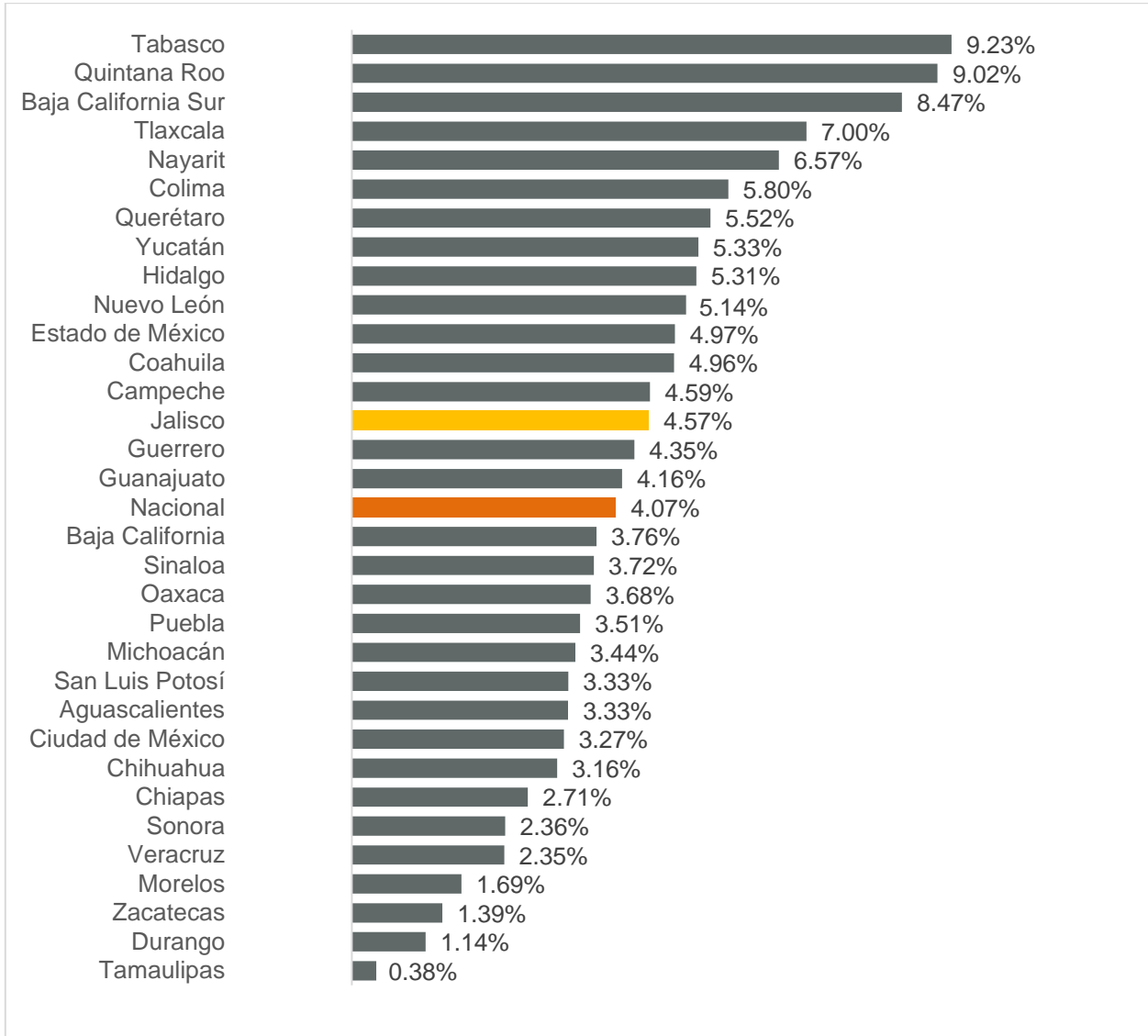
### Variación absoluta anual de empleo formal, mayo 2023



Fuente: IIEG con información del IMSS. Nota: La información presentada es con base en la información por delegaciones del IMSS que publica en su plataforma, la cual difiere para algunos estados con la que posteriormente envía al IIEG por entidad federativa. Para Baja California, Baja California Sur, Coahuila, Colima, Guanajuato, Michoacán, Nuevo León, Oaxaca, Sonora, Tamaulipas y Veracruz, las cifras por delegación y entidad tienen pequeñas diferencias debido a que las cifras por delegación contienen trabajadores de otras entidades, ya que una clínica que se encuentre en el límite estatal registra y atiende a comunidades de entidades colindantes. Estas diferencias se corrigen cuando el IMSS envía la base de datos por entidad federativa al IIEG días después de liberar la cifra por delegación en su cubo interactivo.

Con relación a la variación porcentual anual de mayo de 2022 a mayo de 2023, Jalisco se ubicó en la posición 14 con 4.57%, por arriba de la variación nacional que fue de 4.07%. Tamaulipas presentó la tasa anual más alta de 9.23%.

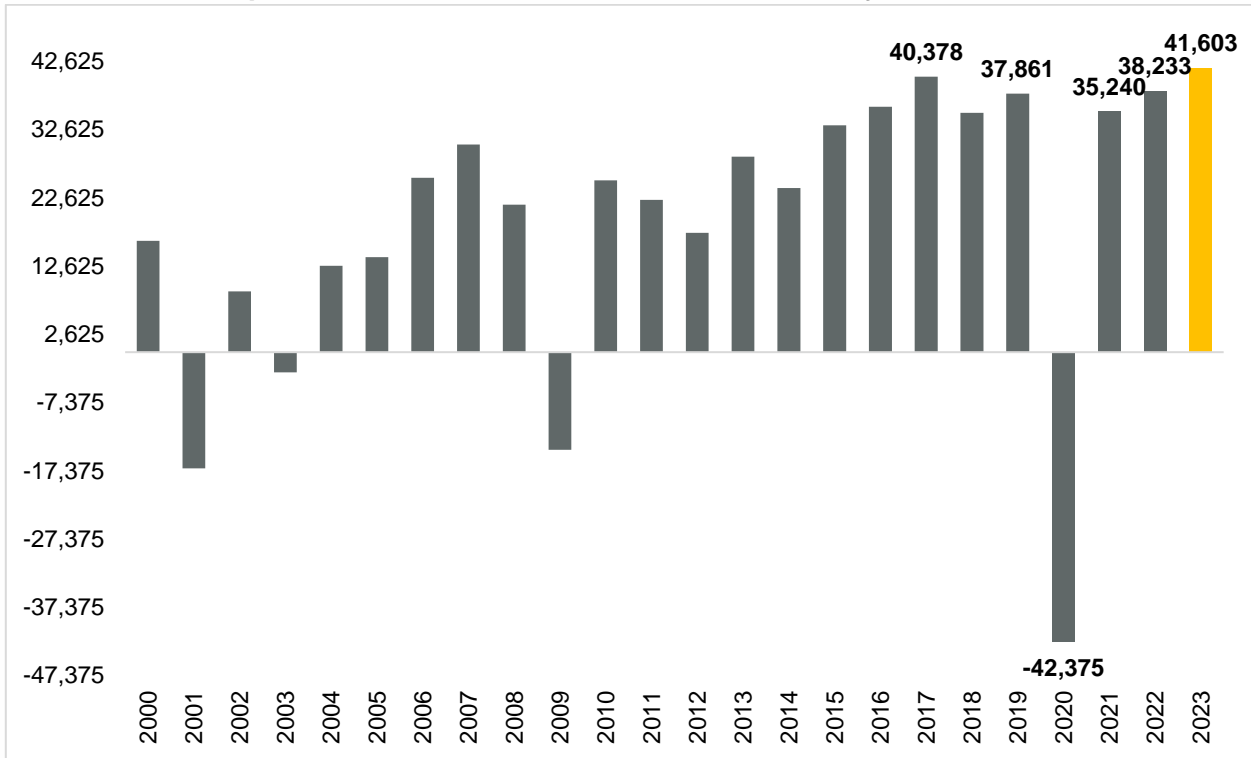
**Variación porcentual anual de empleo formal, mayo 2023**



Fuente: IIEG con información del IMSS. Nota: La información presentada es con base en la información por delegaciones del IMSS que publica en su plataforma, la cual difiere para algunos estados con la que posteriormente envía al IIEG por entidad federativa. Para Baja California, Baja California Sur, Coahuila, Colima, Guanajuato, Michoacán, Nuevo León, Oaxaca, Sonora, Tamaulipas y Veracruz, las cifras por delegación y entidad tienen pequeñas diferencias debido a que las cifras por delegación contienen trabajadores de otras entidades, ya que una clínica que se encuentre en el límite estatal registra y atiende a comunidades de entidades colindantes. Estas diferencias se corrigen cuando el IMSS envía la base de datos por entidad federativa al IIEG días después de liberar la cifra por delegación en su cubo interactivo.

En el acumulado de 2023, Jalisco registra un aumento de 41,603 empleos lo que representa una variación acumulada de 2.15% con respecto al cierre de 2022. Esta cifra es la más alta para un periodo enero-mayo de toda la serie histórica. Con respecto al mismo periodo del año anterior, se observó una mayor generación de empleos, al pasar de 38,233 en el acumulado de 2022 a 41,603 en el mismo periodo de 2023.

**Empleos nuevos formales en Jalisco, enero-mayo 2000 - 2023**

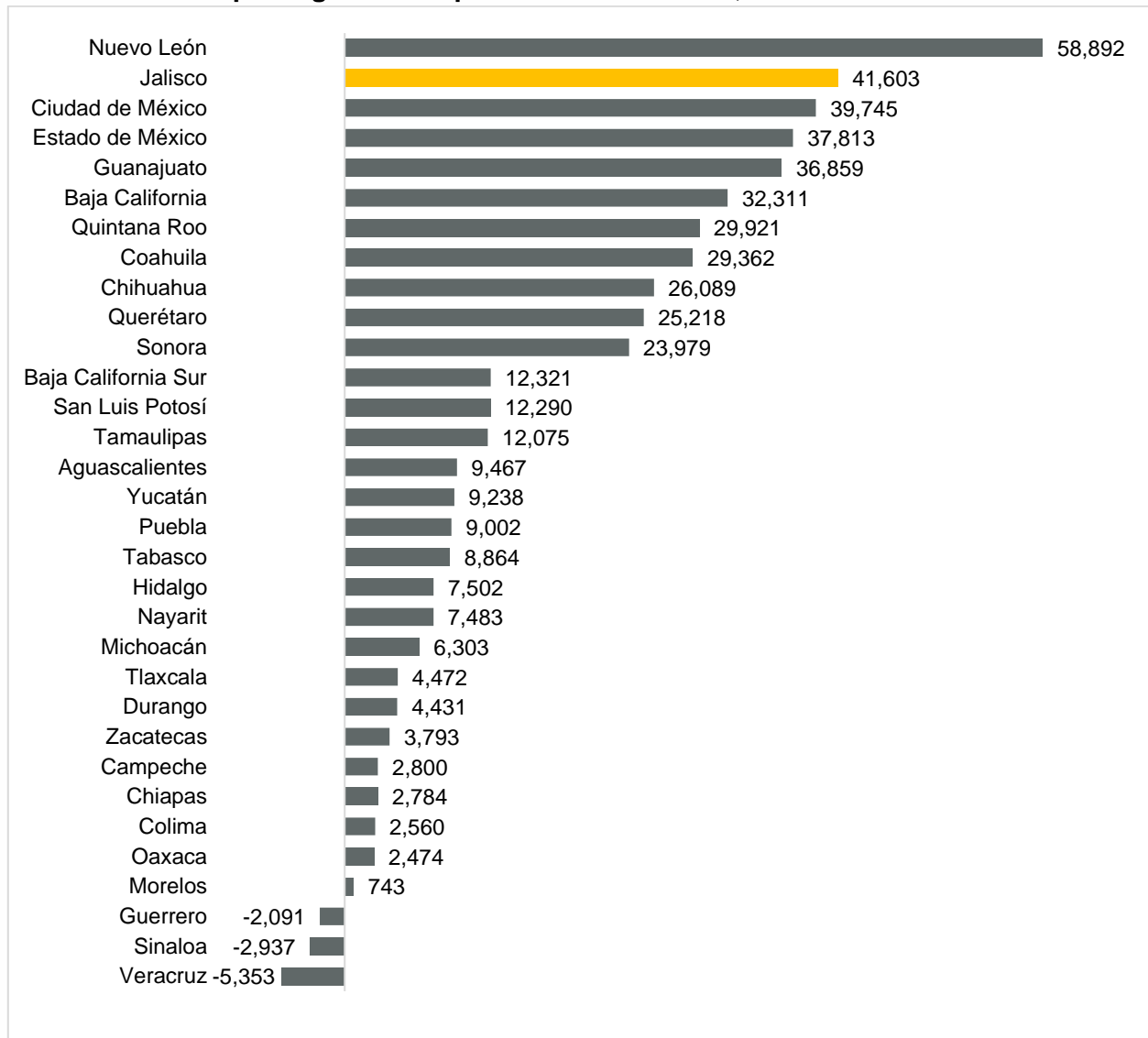


Fuente: IIEG con información del IMSS



Jalisco se posicionó en el lugar 2 a nivel nacional en el número de empleos formales acumulados del año, con un aumento de 41,603 empleos. A nivel nacional, el acumulado es de 490,013 trabajadores. Por otro lado, Nuevo León ha generado 58,892 empleos en lo que va del año, siendo el primer lugar, en contraste, Veracruz registra una pérdida acumulada de empleos nuevos de -5,353 siendo el último lugar.

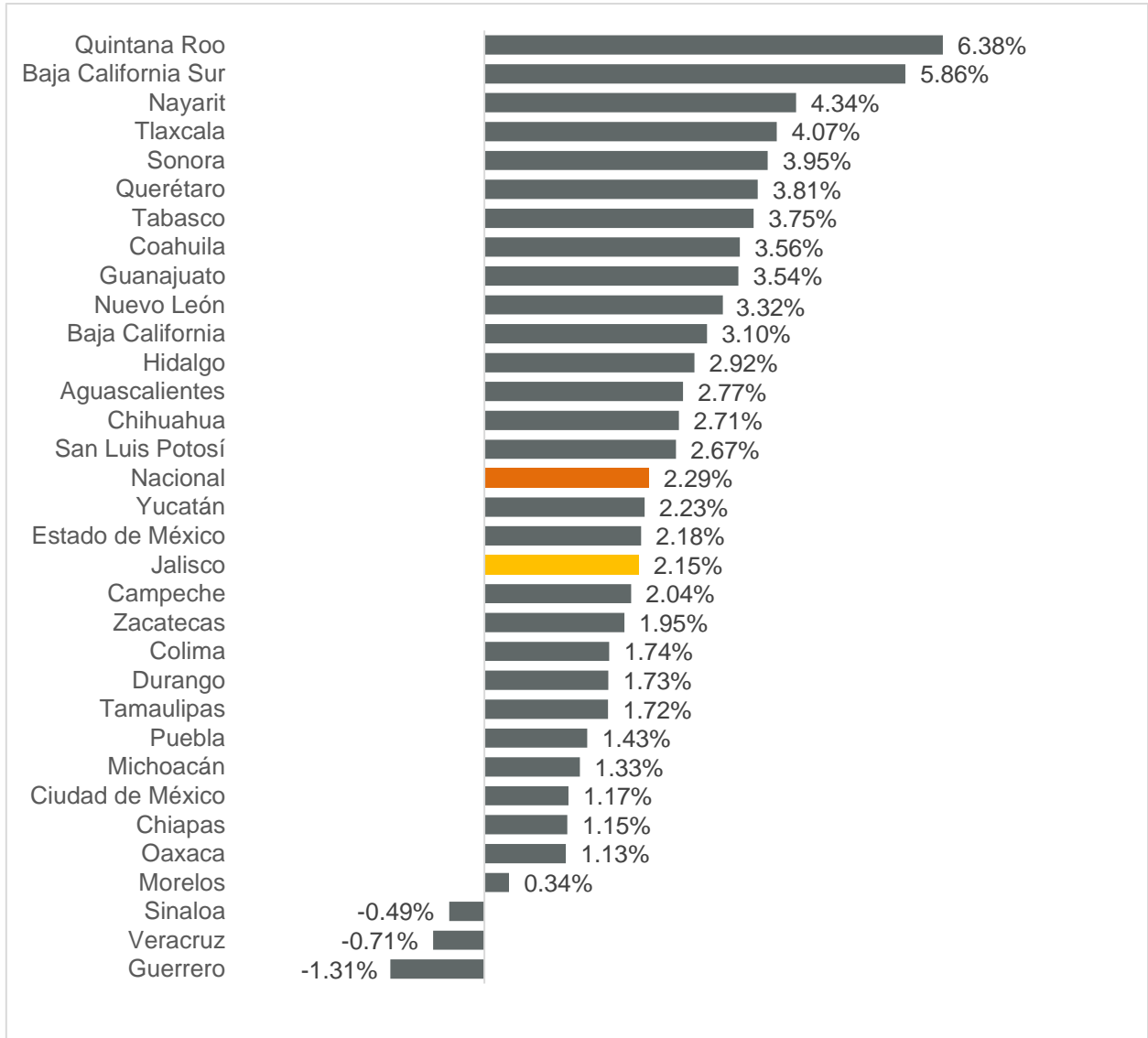
### Empleos generados por entidad federativa, acumulados 2023



Fuente: IIEG con información del IMSS. Nota: La información presentada es con base en la información por delegaciones del IMSS que publica en su plataforma, la cual difiere para algunos estados con la que posteriormente envía al IIEG por entidad federativa. Para Baja California, Baja California Sur, Coahuila, Colima, Guanajuato, Michoacán, Nuevo León, Oaxaca, Sonora, Tamaulipas y Veracruz, las cifras por delegación y entidad tienen pequeñas diferencias debido a que las cifras por delegación contienen trabajadores de otras entidades, ya que una clínica que se encuentre en el límite estatal registra y atiende a comunidades de entidades colindantes. Estas diferencias se corrigen cuando el IMSS envía la base de datos por entidad federativa al IIEG días después de liberar la cifra por delegación en su cubo interactivo.

Con relación a la variación porcentual acumulada de 2023, Jalisco se ubica en la posición 18 con una variación de 2.15%, por debajo de la variación nacional que fue de 2.29%. Mientras que, Quintana Roo es la entidad con la mayor variación acumulada al registrar 6.38%. En contraste, Guerrero presentó la menor variación en el empleo formal en lo que va del año con -1.31%.

**Variación porcentual por entidad federativa, acumulado a mayo 2023**



Fuente: IMSS con información del IMSS. Nota: La información presentada es con base en la información por delegaciones del IMSS que publica en su plataforma, la cual difiere para algunos estados con la que posteriormente envía al IIEG por entidad federativa. Para Baja California, Baja California Sur, Coahuila, Colima, Guanajuato, Michoacán, Nuevo León, Oaxaca, Sonora, Tamaulipas y Veracruz, las cifras por delegación y entidad tienen pequeñas diferencias debido a que las cifras por delegación contienen trabajadores de otras entidades, ya que una clínica que se encuentre en el límite estatal registra y atiende a comunidades de entidades colindantes. Estas diferencias se corrigen cuando el IMSS envía la base de datos por entidad federativa al IIEG días después de liberar la cifra por delegación en su cubo interactivo.