Venta de vehículos híbridos y eléctricos en Jalisco en marzo de 2023

De acuerdo con la Asociación Mexicana de la Industria Automotriz (AMIA), en el país se vendieron un total de 5,012 vehículos híbridos y eléctricos en marzo de 2023, de los cuales 524 unidades fueron comercializadas en Jalisco, cifra superior a la reportada en el mismo mes del año anterior de 424, lo que representó un aumento anual de 23.6%. Con respecto a febrero, se tiene una variación mensual de 17.8%, al pasar de 445 a 524 unidades vendidas. El promedio nacional fue de 157 coches vendidos en ese mes por entidad federativa.

Unidades vendidas eléctricas e hibridas (conectables y no conectables) en Jalisco, mensual, enero 2017- marzo 2023

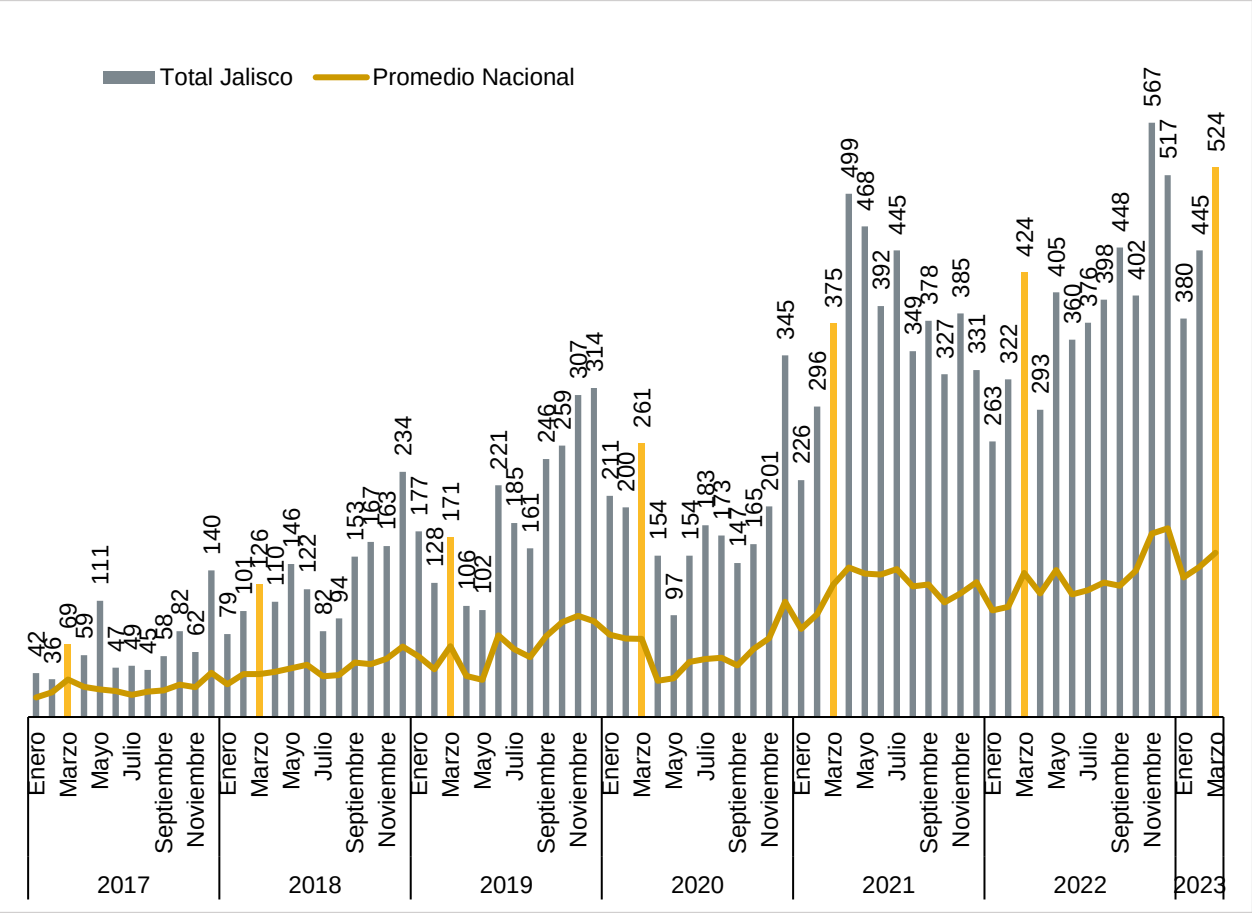

Fuente: IIEG con información de INEGI a partir de la Asociación Mexicana de la Industria Automotriz.

Del total de vehículos híbridos y eléctricos vendidos en la entidad en marzo de 2023, 385 fueron vehículos híbridos (73.47%), 65 conectables (12.40%) y 74 eléctricos (14.12%).

Distribución porcentual de unidades vendidas de vehículos híbridos (conectables y no conectables) en Jalisco en marzo 2023

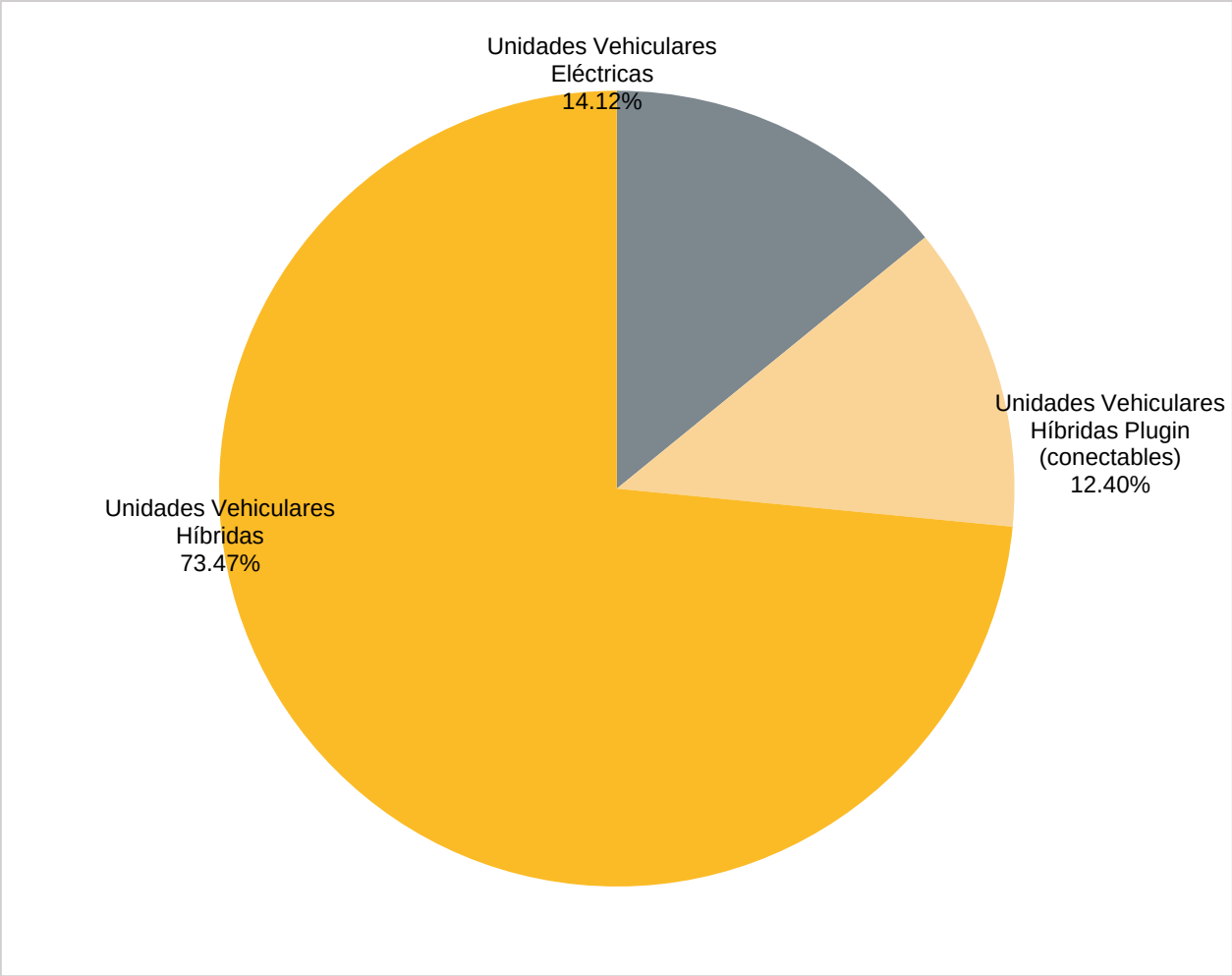

Fuente: IIEG con información de INEGI a partir de la Asociación Mexicana de la Industria Automotriz.

Del total de vehículos híbridos comercializados en el país, Jalisco se ubica en la cuarta posición con 524. Las entidades en donde más vehículos se vendieron fueron la Ciudad de México con 1,256 y el Estado de México con 573. Las entidades con menor movimiento comercial de este tipo de automotores fueron Tlaxcala y Zacatecas con 10 cada una.

Vehículos híbridos y eléctricos vendidos por entidad federativa, marzo 2023

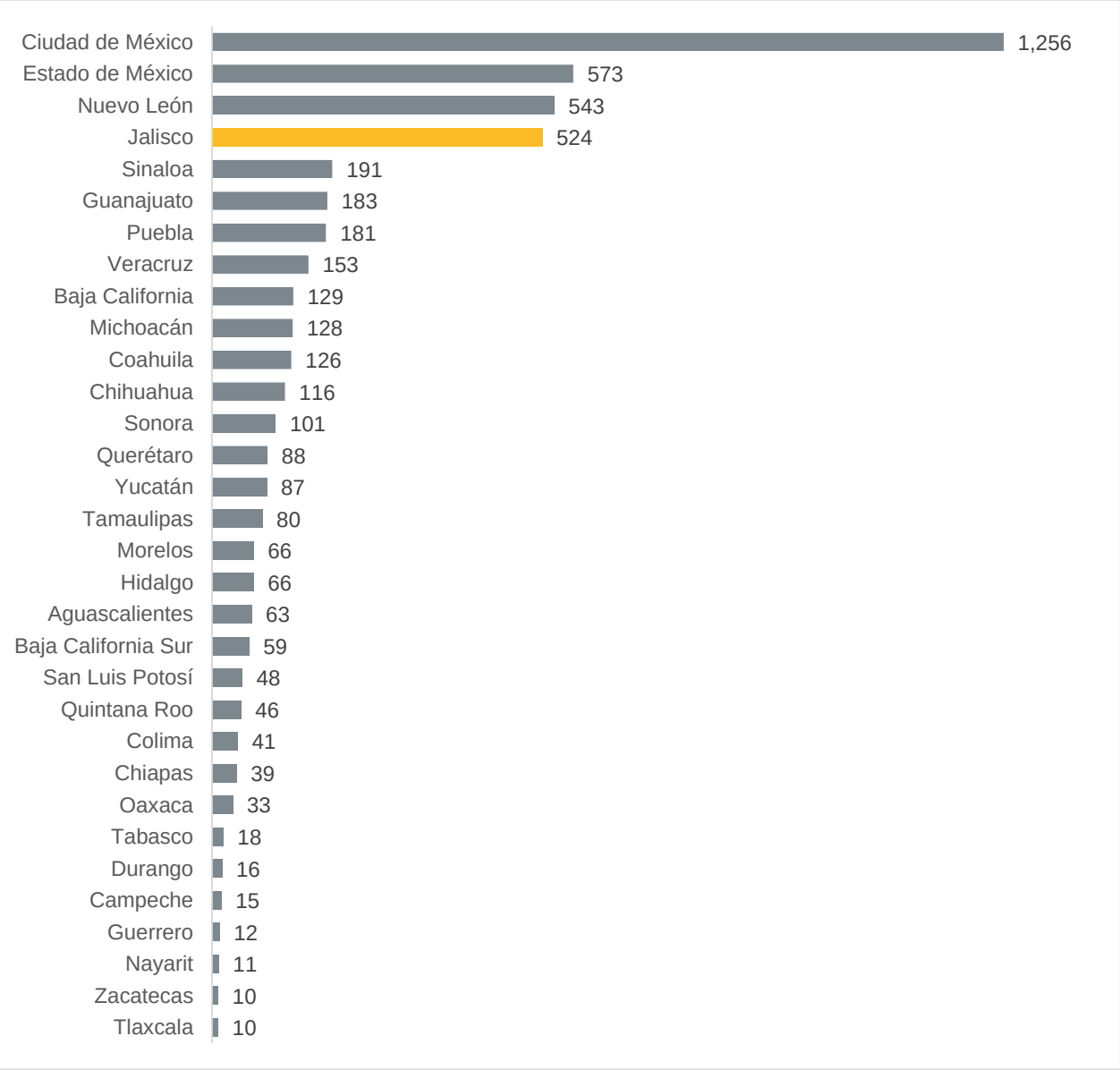

Fuente: IIEG con información de INEGI a partir de la Asociación Mexicana de la Industria Automotriz.

Por cada millón de habitantes, la entidad que más vehículos registró en marzo de 2023 con un total de 139.07 unidades fue la Ciudad de México. Jalisco se ubica en la cuarta posición con un total de 62.94 unidades. Las entidades federativas con menos unidades vendidas por millón de habitantes en marzo de 2023 son Guerrero con 3.29 y Tabasco con 3.76.

Vehículos híbridos y eléctricos vendidos por cada millón de habitantes por entidad federativa, marzo 2023

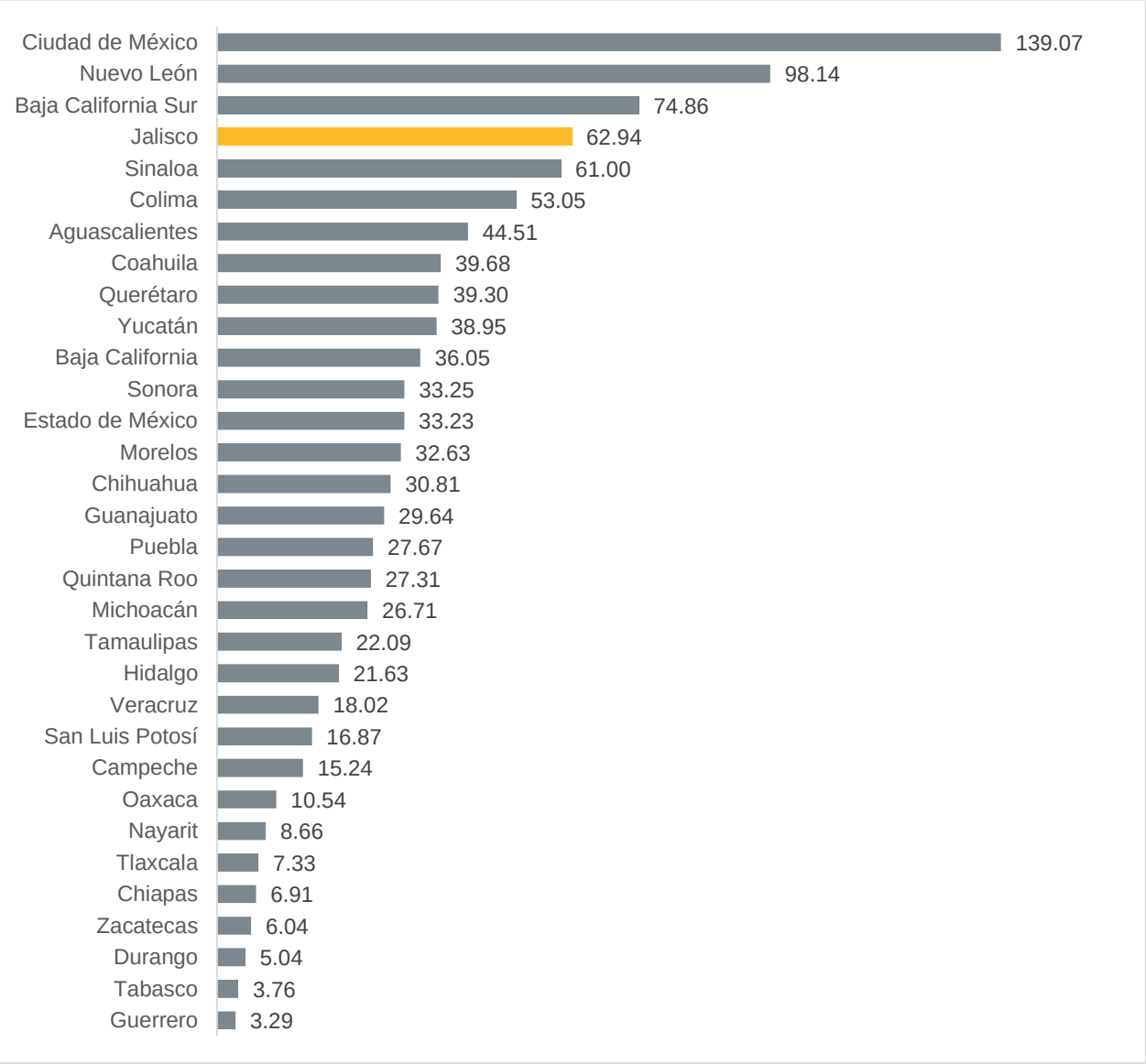

Fuente: IIEG con información de INEGI a partir de la Asociación Mexicana de la Industria Automotriz.