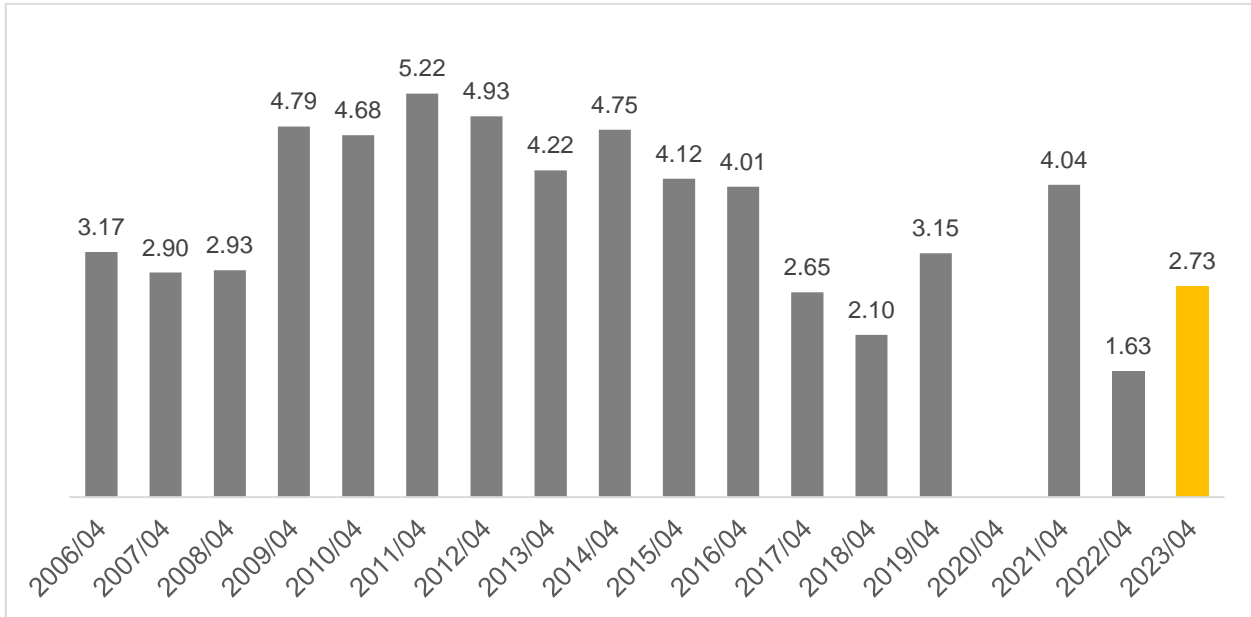


Tasa de desocupación en Jalisco en abril de 2023

De acuerdo con las cifras reportadas por el INEGI, la tasa de desocupación en Jalisco en abril de 2023 se ubicó en 2.73%, tasa mayor a la observada en el mes anterior de 1.92%, y también mayor a la del mismo mes del año anterior de 1.63%. La cifra de 2023 es la cuarta más baja para un abril desde 2006.

Tasa de desocupación en Jalisco en abril, 2006-2023

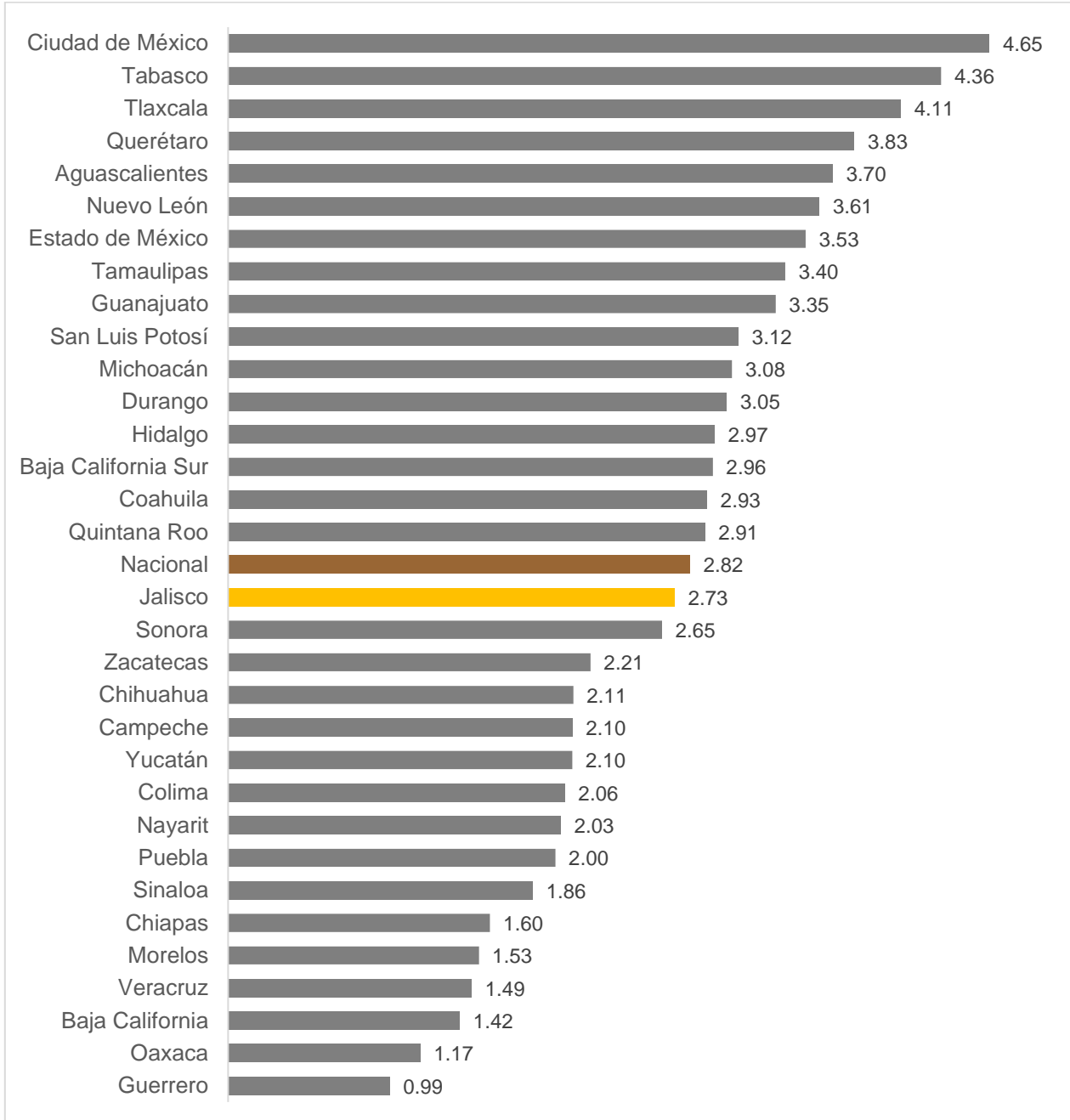


Fuente: IIEG con información mensual de la ENOE y la ENOEN (Nueva Edición) del INEGI.

Nota: Debido al paro de actividades por la pandemia, no se levantó información en abril de 2020.

La tasa de desocupación de Jalisco de 2.73% es inferior a la registrada a nivel nacional de 2.82%. El indicador para Jalisco es inferior a la de otras entidades federativas como Ciudad de México (4.65%) que ocupa el primer lugar con la tasa más alta del país, Tabasco (4.36%) y Tlaxcala (4.11%). Jalisco se ubicó en la decimosexta posición a nivel nacional de tasas de desocupación más bajas. Los estados con menor tasa de desocupación fueron Guerrero (0.99%), Oaxaca (1.17%) y Baja California (1.42%).

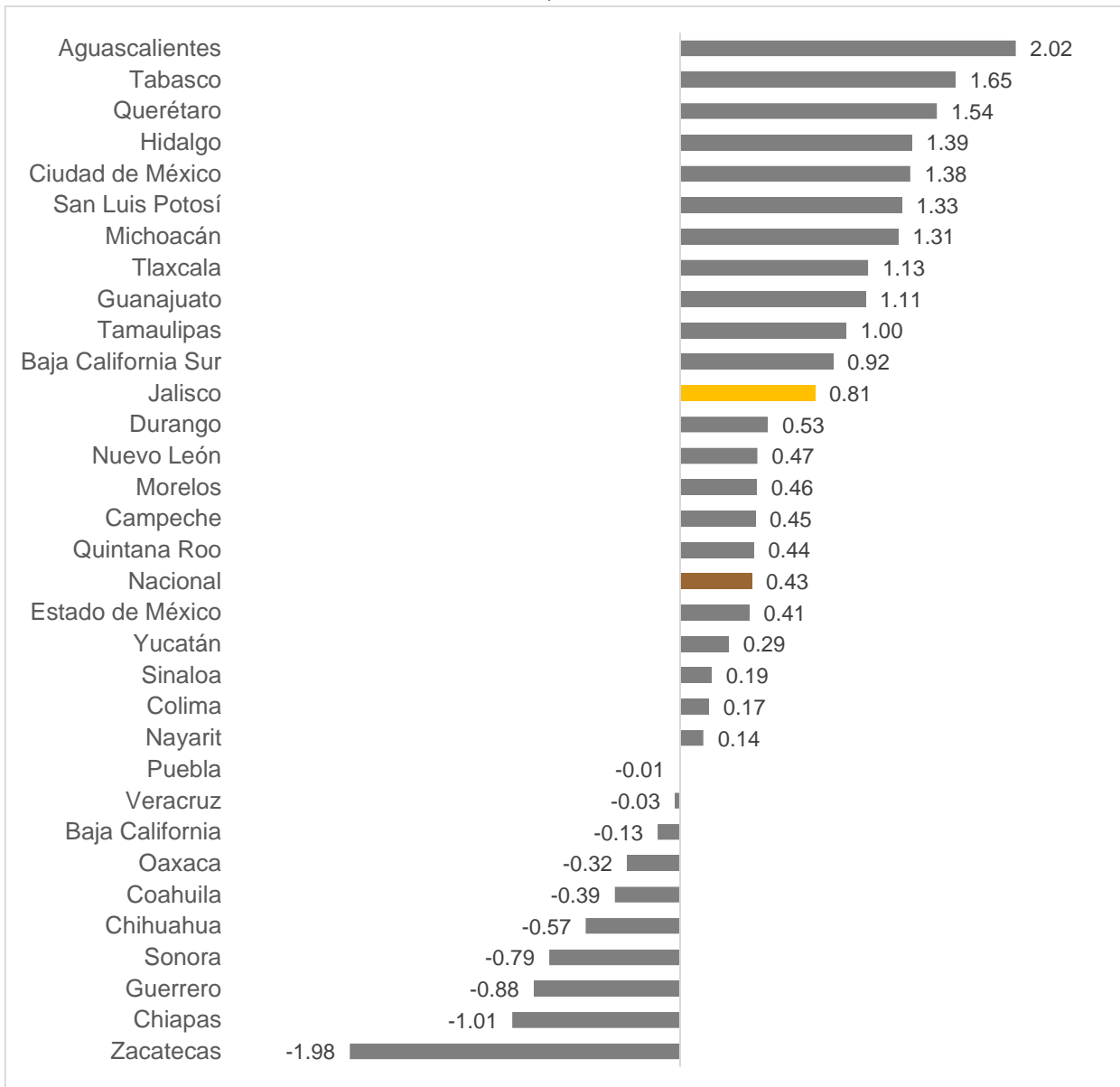
Tasa de desocupación mensual por entidad federativa, abril 2023



Fuente: IIEG con información de la ENOEN (Nueva Edición) del INEGI.

Jalisco tuvo un aumento en la tasa de desocupación en abril de 2023 con respecto al mes inmediato anterior de 0.81 puntos porcentuales. A nivel nacional, la tasa de desocupación reportó un aumento mensual de 0.43 puntos porcentuales. Las entidades que presentaron mayores aumentos en la tasa de desocupación fueron Aguascalientes (2.02 puntos porcentuales), Tabasco (1.65 puntos) y Querétaro (1.54 puntos), mientras que las entidades que tuvieron una mayor disminución en la tasa de desocupación fueron Zacatecas (-1.98 puntos porcentuales), Chiapas (-1.01 puntos) y Guerrero (-0.88 puntos porcentuales).

Variación mensual en puntos porcentuales de la tasa de desocupación por entidad federativa, abril de 2023



Fuente: IIEG con información de la ENOEN (Nueva Edición) del INEGI.