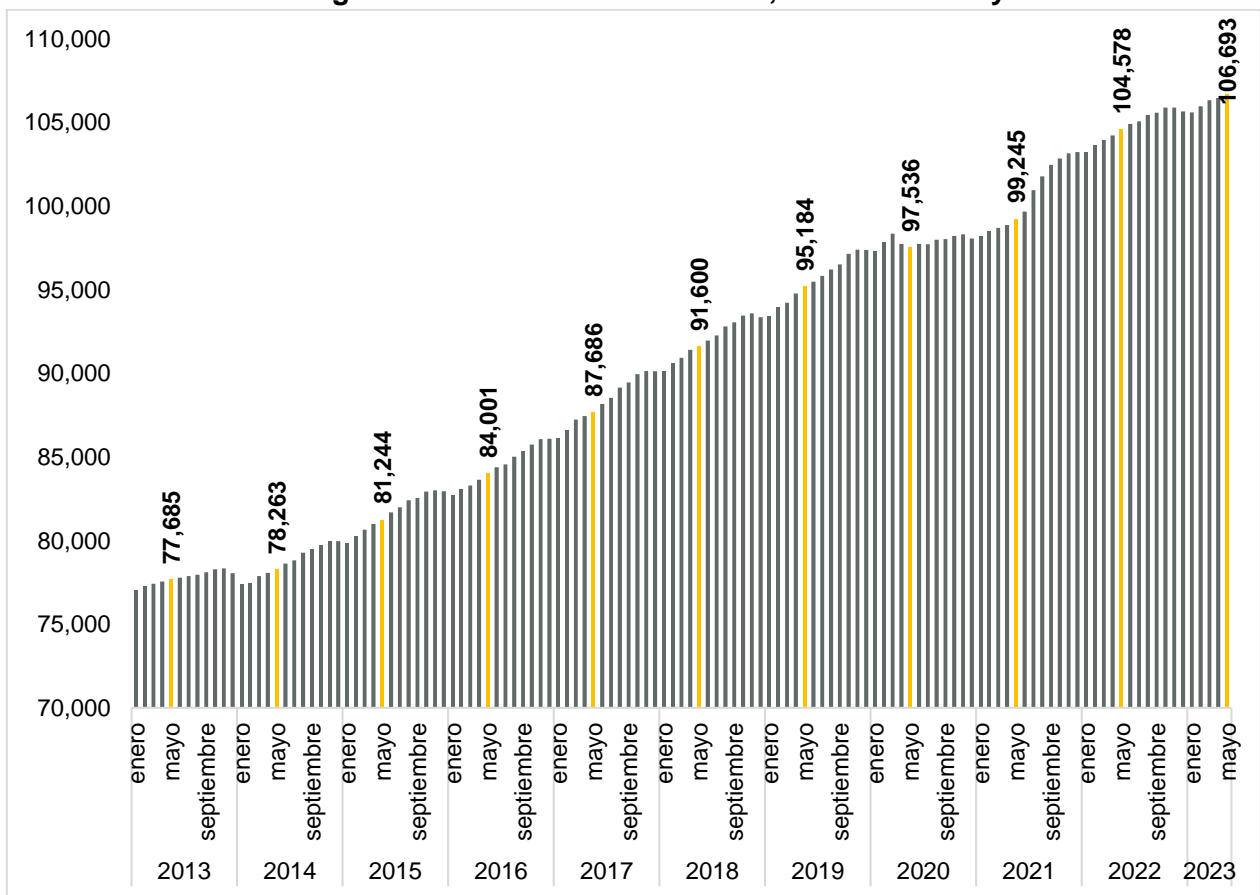


Patrones registrados en el IMSS en mayo de 2023

En mayo de 2023, en Jalisco se tenían registrados en el IMSS a 106,693 patrones, lo que implica que 226 patrones se dieron de alta con respecto al mes anterior, representando una variación mensual de 0.21%. En lo que va del año, la entidad acumula 1,018 fuentes de trabajo.

A nivel nacional se registraron 1,070,419 patrones totales, en contraste con el mes anterior que fue de 1,069,704 patrones, lo anterior da un aumento de 715 fuentes de trabajo lo que representa una tasa mensual de 0.07% y una tasa anual de 0.84%.

Patrones registrados en el IMSS en Jalisco, enero 2013-mayo 2023



Fuente: IIEG con información del IMSS.

En el mes de mayo de 2023, 5 sectores generaron nuevos patrones: el sector servicios registró el mayor incremento con 118 patrones más y una tasa de 0.34% mensual; la industria de la construcción reportó la creación de 110 fuentes de empleo y una tasa mensual de 0.81%; la industria de la transformación reflejó un aumento de 16 patrones lo que representó una variación mensual de 0.10%; el sector comercio con 12 nuevos patrones y una tasa mensual de 0.04%; y, por último, la industria eléctrica y captación de agua registró una fuente de empleo más, con una variación mensual de 0.48%.

En contraste, transporte y comunicaciones, así como el sector de agricultura, ganadería, silvicultura y pesca registraron cada uno bajas de 15 patrones con relación al mes de abril, reflejando una variación mensual de -0.24% y -0.37%, respectivamente. Finalmente, las industrias extractivas presentaron una pérdida en su registro de 1 patrón en Jalisco con una tasa mensual de -0.84%.

Patrones registrados en el IMSS en Jalisco por división económica, mayo 2023 vs abril 2023

División económica	2023		Variación	
	Abril	Mayo	Absoluta	%
Agricultura, Ganadería, Silvicultura y Pesca	4,014	3,999	-15	-0.37%
Comercio	32,041	32,053	12	0.04%
Construcción	13,522	13,632	110	0.81%
Ind. Elec. Cap. Agua Potable	207	208	1	0.48%
Industria de Transformación	15,989	16,005	16	0.10%
Industrias Extractivas	119	118	-1	-0.84%
Servicios	34,301	34,419	118	0.34%
Transporte y Comunicaciones	6,274	6,259	-15	-0.24%
Total	106,467	106,693	226	0.21%

Fuente: IIEG con datos del IMSS.

En el acumulado del enero a mayo del 2023 se tienen 1,018 nuevos registros patronales. Siete sectores han observado registros positivos, a excepción de las industrias extractivas que presentaron una disminución de 5 patrones y una tasa acumulada de -4.07% en este periodo.

El sector servicios registró un crecimiento de 429 patrones y una variación de 1.26% en los primeros 5 meses del 2023; le sigue la industria de la construcción que observó un incremento de 292 empleadores con una variación acumulada de 2.19%; el sector comercio que presentó 106 nuevas fuentes de empleo con una tasa de 0.33%; mientras que la industria de la transformación registró 78 nuevos patrones con una tasa acumulada del 0.49%; transporte y comunicaciones aumentó sus registros con 73 nuevos patrones y una tasa anual de 1.18%; agricultura, ganadería, silvicultura y pesca aumentó en 43 fuentes de empleo y registró una tasa de 1.09% en el mismo periodo, asimismo la industria eléctrica y captación de agua creció con 2 nuevos empleadores lo que representó una tasa acumulada de 0.97%.

Patrones registrados en el IMSS en Jalisco por división económica, mayo 2023 vs diciembre 2022

División económica	2022	2023	Variación	
	Diciembre	Mayo	Absoluta	%
Agricultura, Ganadería, Silvicultura y Pesca	3,956	3,999	43	1.09%
Comercio	31,947	32,053	106	0.33%
Construcción	13,340	13,632	292	2.19%
Ind. Elec. Cap. Agua Potable	206	208	2	0.97%
Industria de Transformación	15,927	16,005	78	0.49%
Industrias Extractivas	123	118	-5	-4.07%
Servicios	33,990	34,419	429	1.26%
Transporte y Comunicaciones	6,186	6,259	73	1.18%
Total	105,675	106,693	1,018	0.96%

Fuente: IIEG con datos del IMSS.

En el comparativo anual de mayo de 2023 con mayo de 2022, se generaron 2,115 fuentes de empleo representando una tasa anual de 2.02%. Durante este periodo son siete sectores los que han observado registros positivos, a excepción de las industrias extractivas que reportan una pérdida de 7 patrones con una tasa anual de -5.60%.

De mayo de 2022 a mayo de 2023 el sector servicios registró un crecimiento de 955 patrones y una variación de 2.85%; le sigue la industria de la construcción que presentó 598 nuevas fuentes de empleo con una tasa anual de 4.59%; el sector comercio observó un incremento de 232 patrones con una variación anual de 0.73%; la agricultura, ganadería, silvicultura y pesca aumentó en 160 patrones y registró una tasa de 4.17%; la industria de la transformación presentó 107 nuevos patrones con una tasa anual del 0.67% en el mismo periodo; asimismo, transporte y comunicaciones registró a 59 nuevas fuentes de empleo presentando una variación anual de 0.95%; y, la industria eléctrica y captación de agua creció en 11 nuevos empleadores con una tasa anual de 5.58%, siendo esta la más alta presentada en este periodo.

Patrones registrados en el IMSS en Jalisco por división económica, mayo 2023 vs mayo 2022

División económica	2022	2023	Variación anual	
	Mayo	Mayo	Absoluta	%
Agricultura, Ganadería, Silvicultura y Pesca	3,839	3,999	160	4.17%
Comercio	31,821	32,053	232	0.73%
Construcción	13,034	13,632	598	4.59%
Ind. Elec. Cap. Agua Potable	197	208	11	5.58%
Industria de Transformación	15,898	16,005	107	0.67%
Industrias Extractivas	125	118	-7	-5.60%
Servicios	33,464	34,419	955	2.85%
Transporte y Comunicaciones	6,200	6,259	59	0.95%
Total	104,578	106,693	2,115	2.02%

Fuente: IIEG con datos del IMSS.

En el mes de mayo de 2023, solo el grupo de patrones con 51 y hasta 250 puestos de trabajo registró una disminución mensual absoluta de 10 patrones registrando una variación mensual de -0.24%.

El rango de patrones con un puesto de trabajo fue el que registró el mayor incremento con 148 fuentes de empleo más y una tasa mensual de 0.56%; le siguen el rango de patrones con 2 y hasta 5 puestos de trabajo que sumó 68 patrones con una tasa mensual de 0.16%; el rango de patrones con 6 y hasta 50 puestos de trabajo que generó 14 fuente de empleo con una tasa mensual de 0.04%; le sigue el rango de patrones con 501 y hasta 1,000 puestos de trabajo con un aumento de 4 fuentes de empleo y una tasa mensual de 1.43%; y, por último, los rangos de patrones de 251 y hasta 500 puestos y el de patrones con más de 1,000 puestos de trabajo que generaron cada uno 1 empleador más y presentaron una tasa mensual de 0.18% y 0.61%, respectivamente.

Patrones registrados en el IMSS en Jalisco por tamaño, mayo 2023 vs abril de 2023

Tamaño	2023	2023	Variación mensual	
	Abril	Mayo	Absoluta	%
Patrones con un puesto de trabajo (PT)	26,656	26,804	148	0.56%
Patrones con 2 y hasta 5 PT	41,851	41,919	68	0.16%
Patrones con 6 y hasta 50 PT	32,736	32,750	14	0.04%
Patrones con 51 y hasta 250 PT	4,216	4,206	-10	-0.24%
Patrones con 251 y hasta 500 PT	564	565	1	0.18%
Patrones con 501 y hasta 1,000 PT	280	284	4	1.43%
Patrones con más de 1,000 PT	164	165	1	0.61%
TOTAL	106,467	106,693	226	0.21%

Fuente: IIEG con datos del IMSS.

En el comparativo anual de los patrones registrados ante el IMSS en mayo de 2023 contra mayo de 2022, todos los rangos presentaron aumento en sus registros.

El rango de 2 y hasta 5 puestos de trabajo creció en 751 patrones con una tasa anual de 1.82%; el de patrones con 6 y hasta 50 puestos de trabajo también presentó un aumento de 751 nuevos registros con una variación anual de 2.35%; el de patrones con 1 puesto presentó 393 nuevas fuentes de empleo con una variación anual de 1.49%; el rango de 51 hasta 250 con un crecimiento de 150 puestos y una variación de 3.70%; el rango de patrones con 251 hasta 500 puestos de trabajo con 48 altas más y una tasa anual de 9.28%, la más alta de este periodo. Los patrones con 501 y hasta 1,000 puestos de trabajo generaron un aumento de 21 patrones con una tasa anual de 7.98%; y, finalmente, los patrones con más de 1,000 puestos de trabajos con 1 empleador más y una tasa anual de 0.61%.

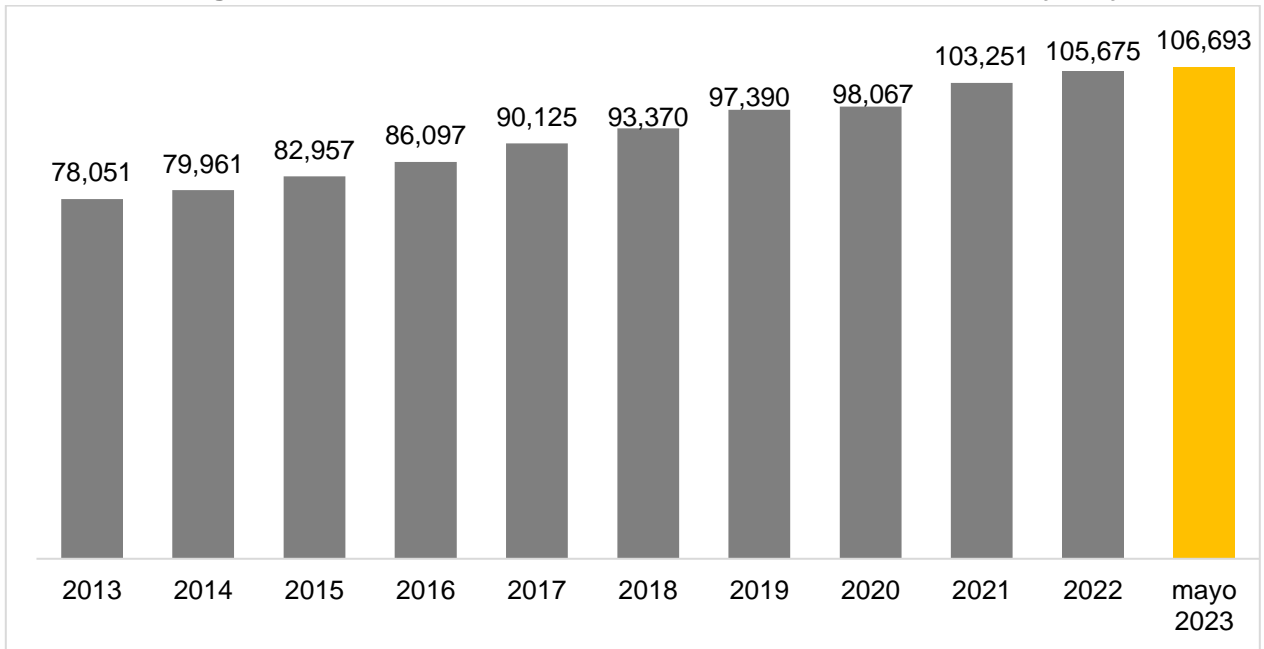
Patrones registrados en el IMSS en Jalisco por tamaño, mayo 2023 vs mayo 2022

Tamaño	2022	2023	Variación anual	
	Mayo	Mayo	Absoluta	%
Patrones con un puesto de trabajo	26,411	26,804	393	1.49%
Patrones con 2 y hasta 5 PT	41,168	41,919	751	1.82%
Patrones con 6 y hasta 50 PT	31,999	32,750	751	2.35%
Patrones con 51 y hasta 250 PT	4,056	4,206	150	3.70%
Patrones con 251 y hasta 500 PT	517	565	48	9.28%
Patrones con 501 y hasta 1,000 PT	263	284	21	7.98%
Patrones con más de 1,000 PT	164	165	1	0.61%
TOTAL	104,578	106,693	2,115	2.02%

Fuente: IIEG con datos del IMSS.

En el mes de mayo de 2023 se registraron en Jalisco 106,693 patrones, lo que representó un incremento de 0.96% en comparación con el cierre de 2022 cuando se contabilizaron 105,675 patrones. Estas cifras implican que existen en este mes 1,018 registros patronales más en la entidad con respecto al cierre de 2022.

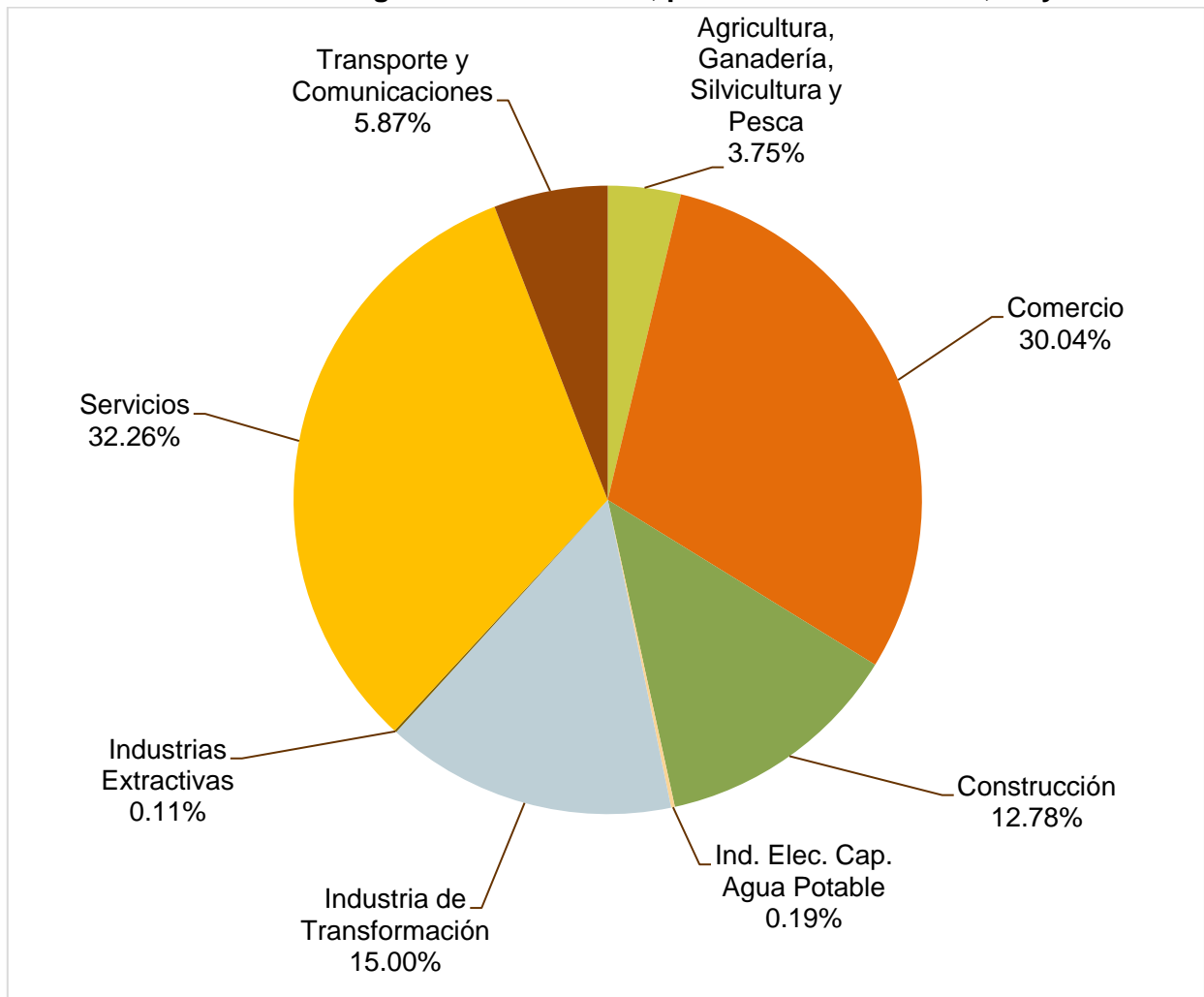
Patrones registrados en el IMSS en Jalisco, cierres anuales 2013-2022, y mayo 2023



Fuente: IIEG con información del IMSS.

En la distribución porcentual de patrones registrados por sector de actividad económica en el mes de mayo de 2023, se observa que el sector servicios concentra la mayor proporción de patrones con 32.26%, seguido por el sector comercio con 30.04% y la industria de la transformación con 15.00%.

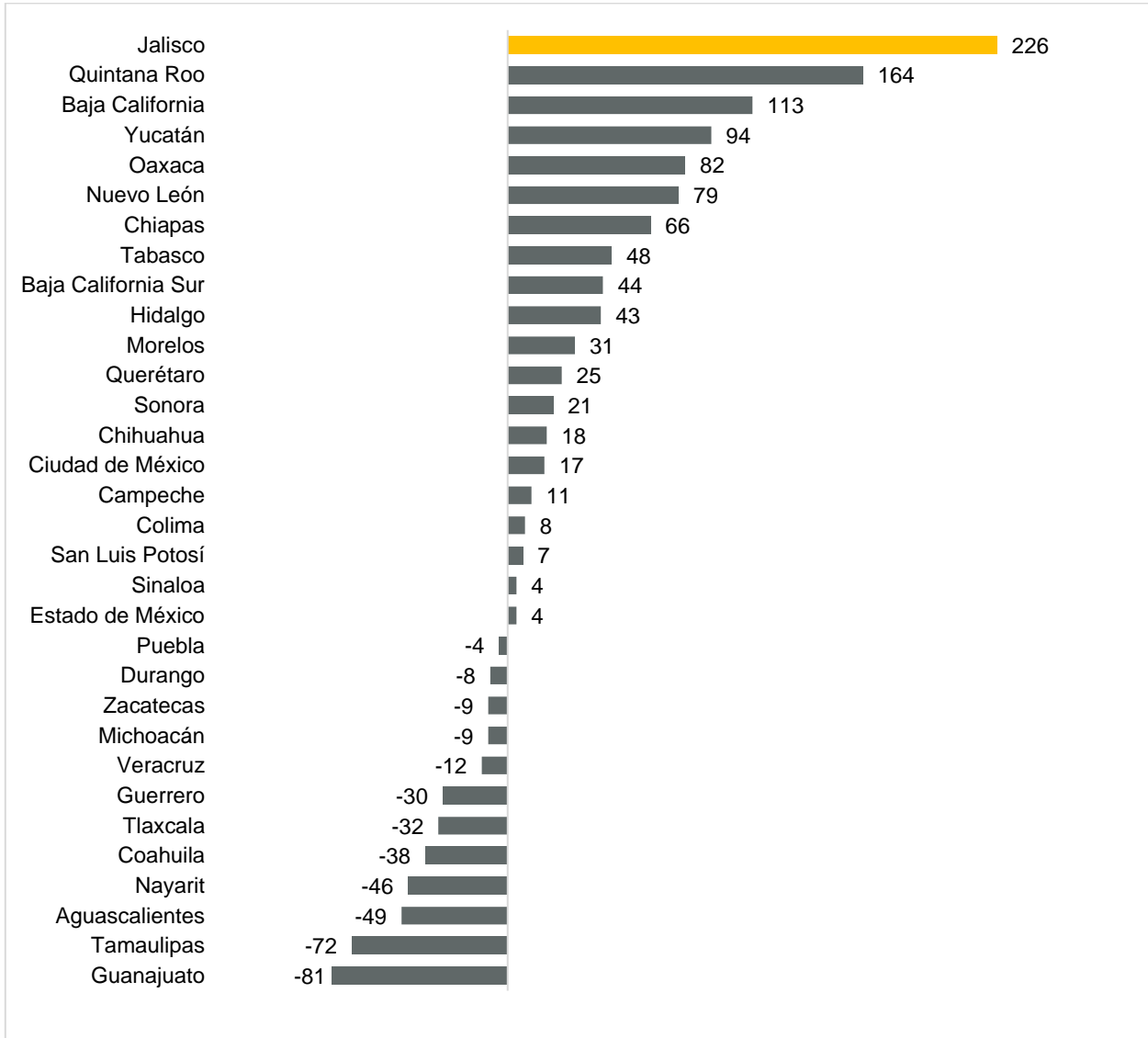
Patrones de Jalisco registrados en el IMSS, por división económica, mayo 2023



Fuente: IIEG con información del IMSS.

En el mes de mayo de 2023, Jalisco aumentó en 226 patrones con respecto al mes anterior. Con este resultado Jalisco se ubica en el primer lugar a nivel nacional con respecto a la variación mensual absoluta de patrones. En el segundo lugar está Quintana Roo con 164 fuentes de empleo y en tercer lugar está Baja California con 113 empleadores. Por otro lado, Guanajuato es último con -81 patrones en el mes.

Patrones nuevos registrados ante el IMSS, por delegación estatal, mayo de 2023

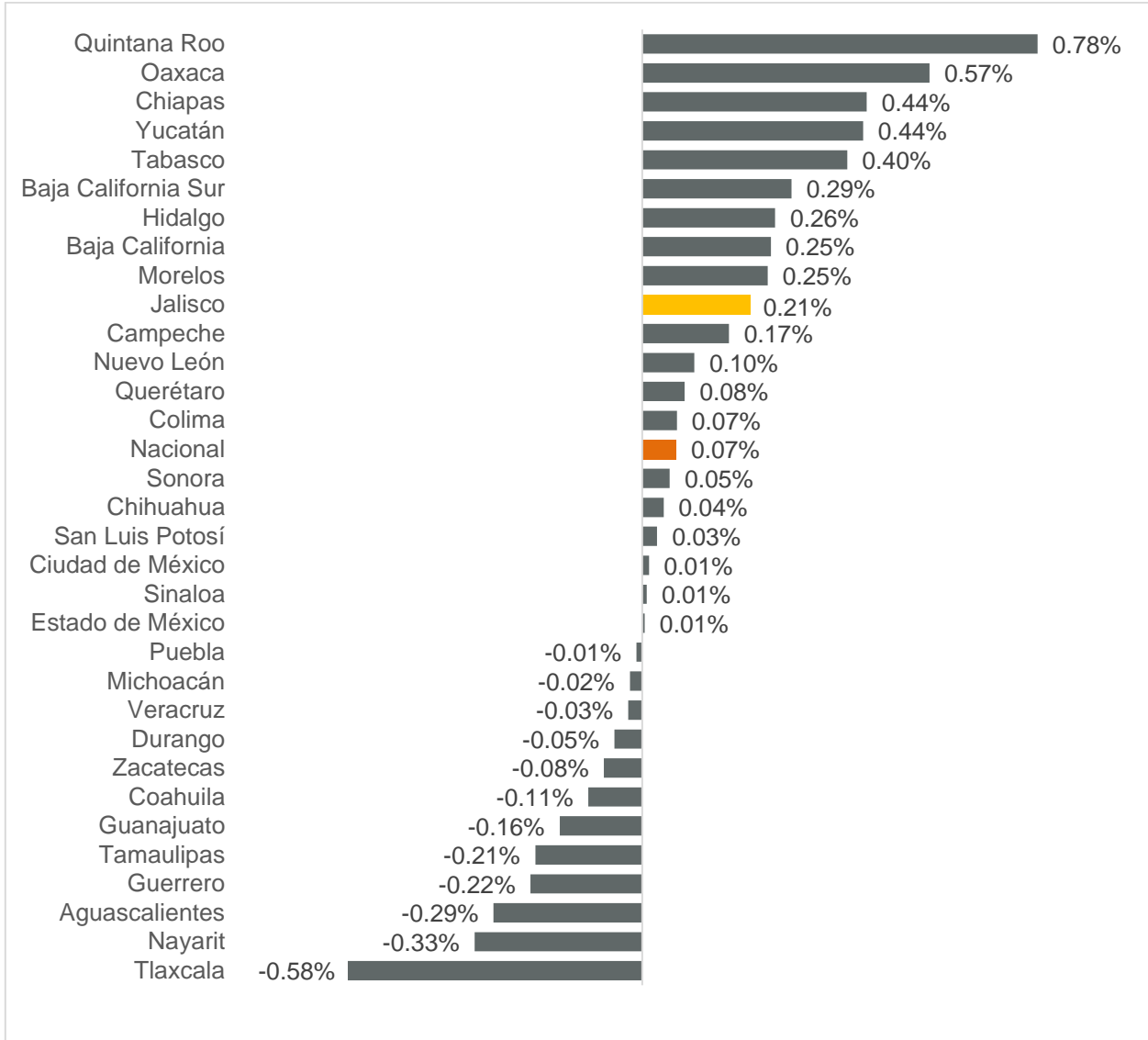


Fuente: IIEG con información del IMSS.

Nota: La información presentada es con base en la información por delegaciones del IMSS que publica en su plataforma, la cual difiere por entidad federativa.

La variación mensual de Jalisco en mayo de 2023 fue de 0.21%, superior a la variación nacional de 0.07%, y coloca a Jalisco en el décimo lugar. En el primer lugar está Quintana Roo con 0.78%, mientras que Tlaxcala es último con -0.58% a tasa mensual.

Variación mensual de patrones nuevos registrados ante el IMSS, por delegación estatal, mayo de 2023

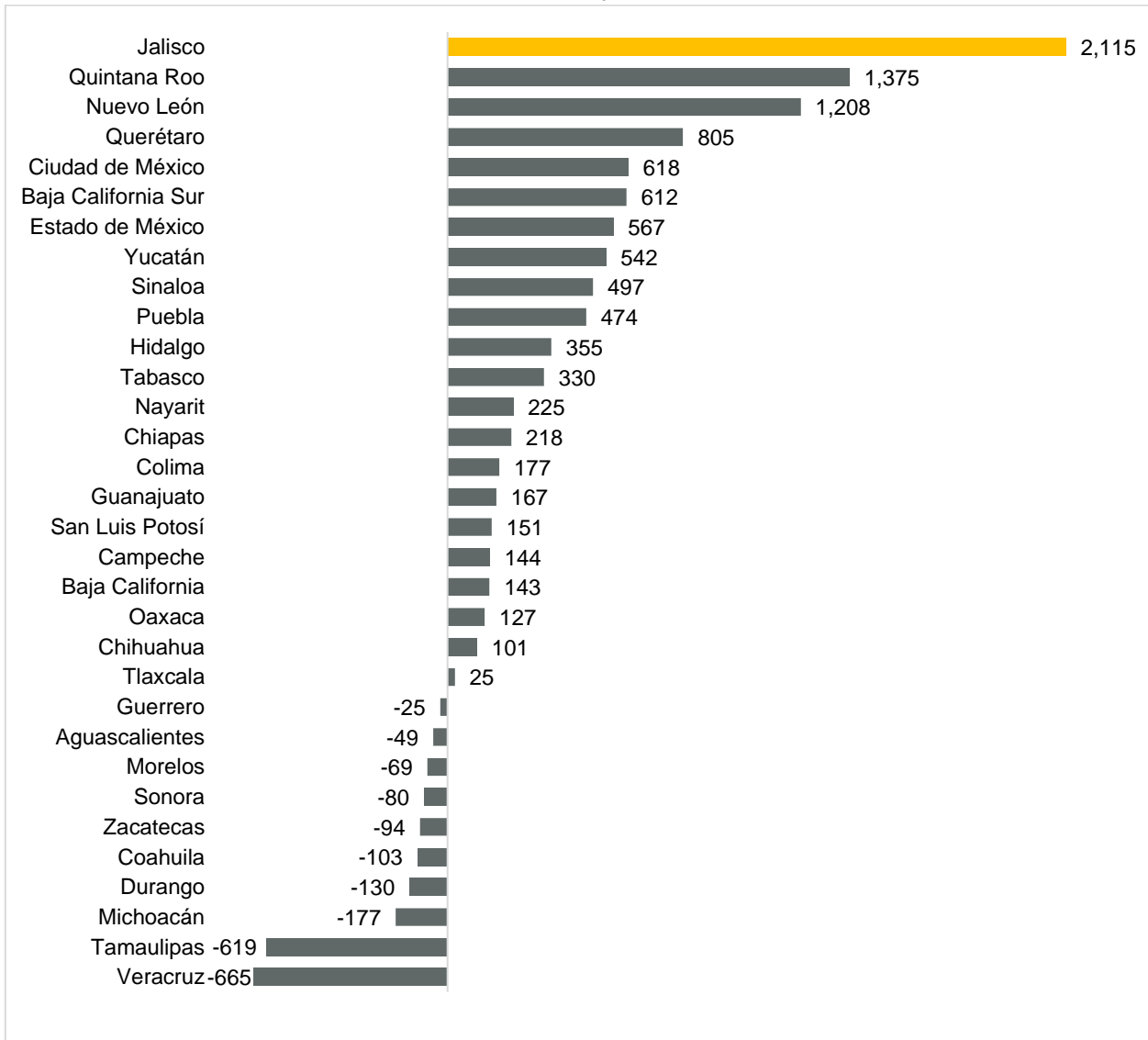


Fuente: IIEG con información del IMSS.

Nota: La información presentada es con base en la información por delegaciones del IMSS que publica en su plataforma, la cual difiere por entidad federativa.

Con relación a la variación absoluta con respecto a mayo del año anterior, Jalisco se ubica en el primer lugar con 2,115 nuevos patrones registrados. En segundo lugar está Quintana Roo con 1,375 fuentes de empleo nuevas. Por otro lado, Veracruz presenta una variación anual de -665 patrones siendo el último lugar a nivel nacional.

Variación anual absoluta de patrones nuevos registrados ante el IMSS, por delegación estatal, mayo 2023

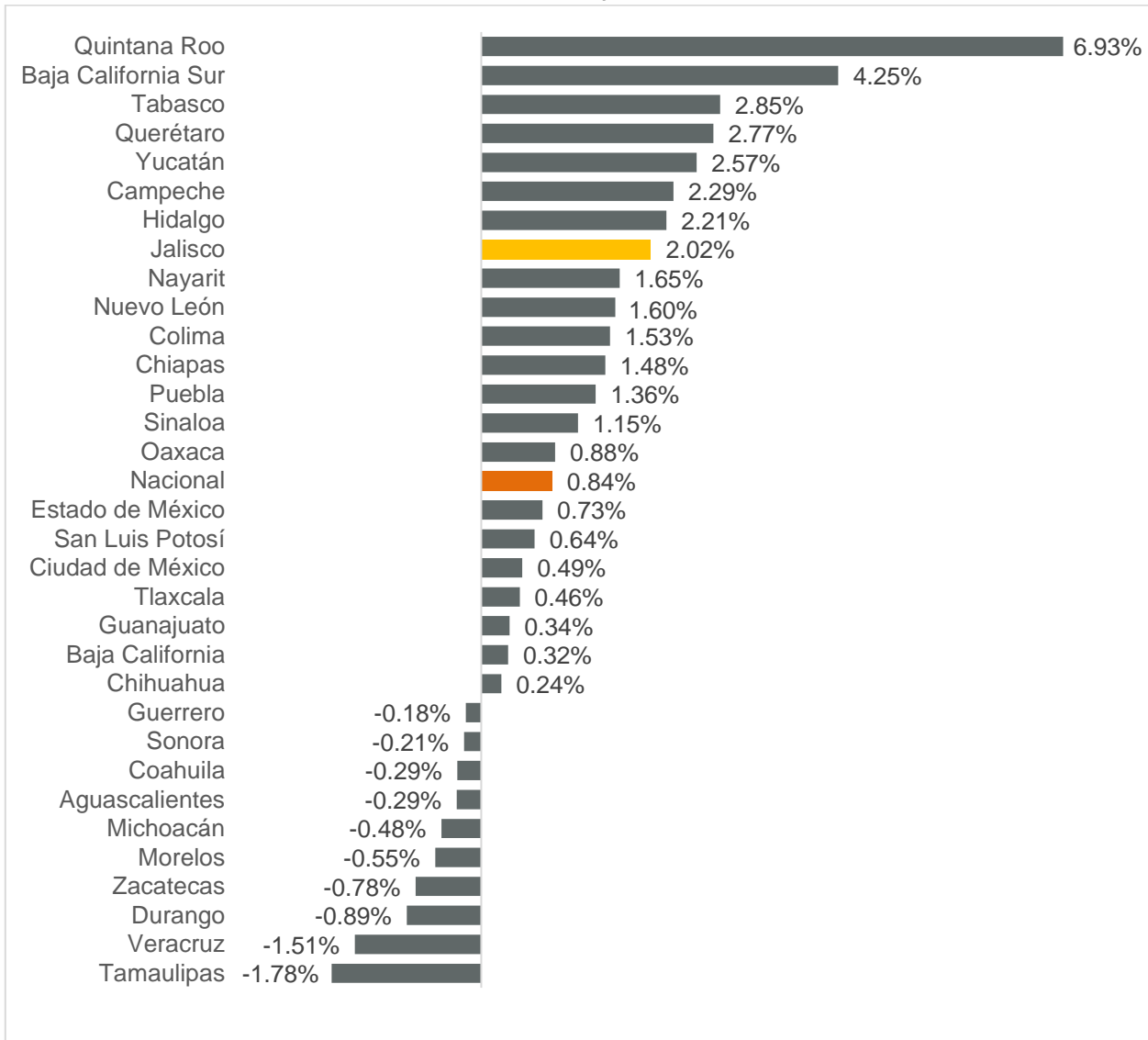


Fuente: IIEG con información del IMSS.

Nota: La información presentada es con base en la información por delegaciones del IMSS que publica en su plataforma, la cual difiere por entidad federativa.

En la variación porcentual anual de mayo de 2023, Jalisco se encuentra en la octava posición con 2.02% quedando por arriba de la nacional de 0.84%. En el primer lugar está Quintana Roo con una variación anual de 6.93%, mientras que Tamaulipas tiene el último lugar con -1.78% anual.

Variación porcentual anual de patrones nuevos registrados ante el IMSS, por delegación estatal, mayo 2023

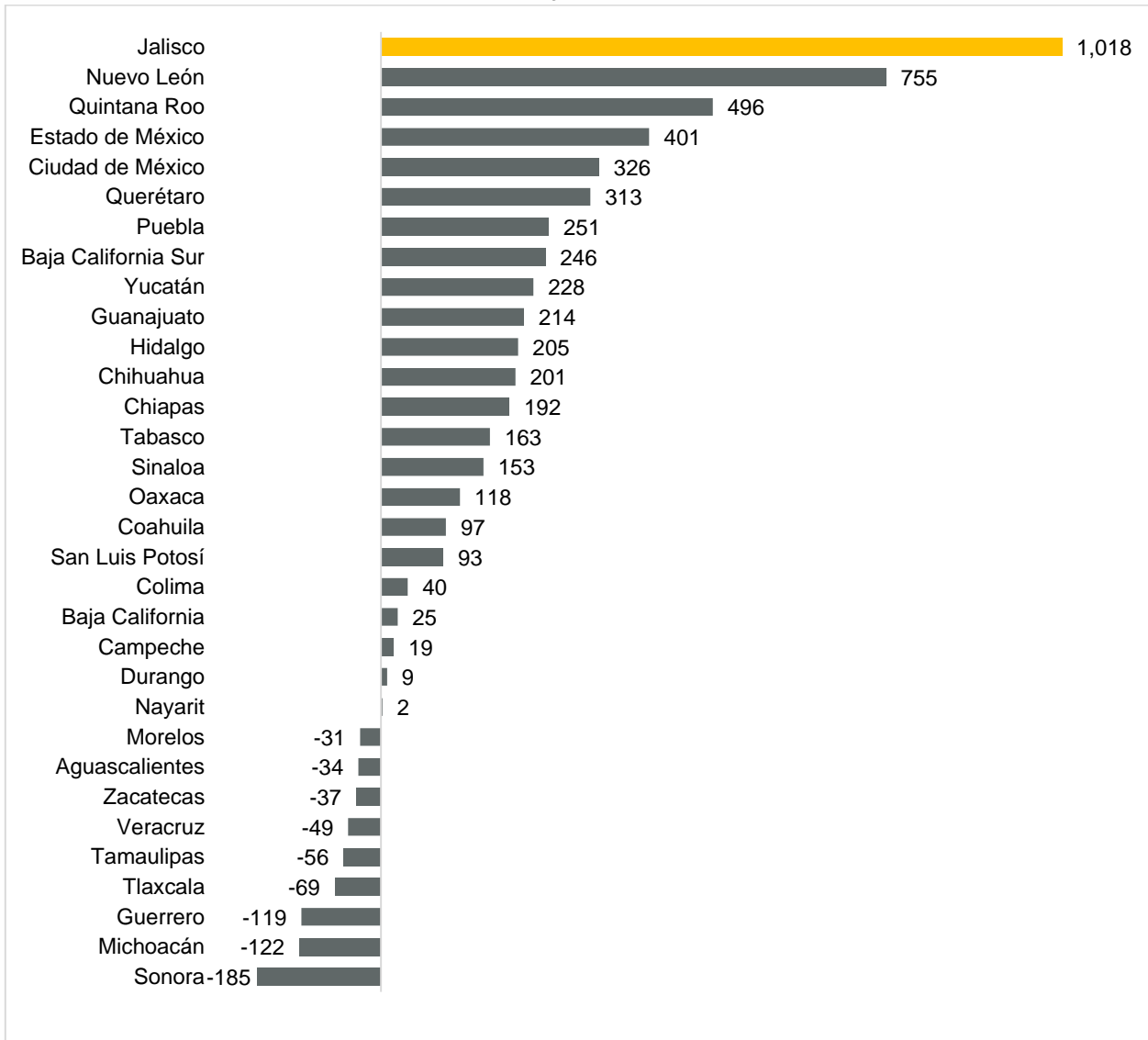


Fuente: IIEG con información del IMSS.

Nota: La información presentada es con base en la información por delegaciones del IMSS que publica en su plataforma, la cual difiere por entidad federativa.

En lo que respecta a los patrones registrados de enero a mayo de 2023, Jalisco acumula 1,018 patrones quedando en primer lugar, mientras que, Nuevo León es segundo con 755 patrones en el mismo periodo. Por su parte, Quintana Roo está en el tercer puesto con 496 fuentes de empleo en lo que va del año. Sonora tiene el último puesto con una pérdida de -185 patrones registrados ante el IMSS.

Patrones nuevos registrados ante el IMSS, por delegación estatal, acumulado enero-mayo 2023

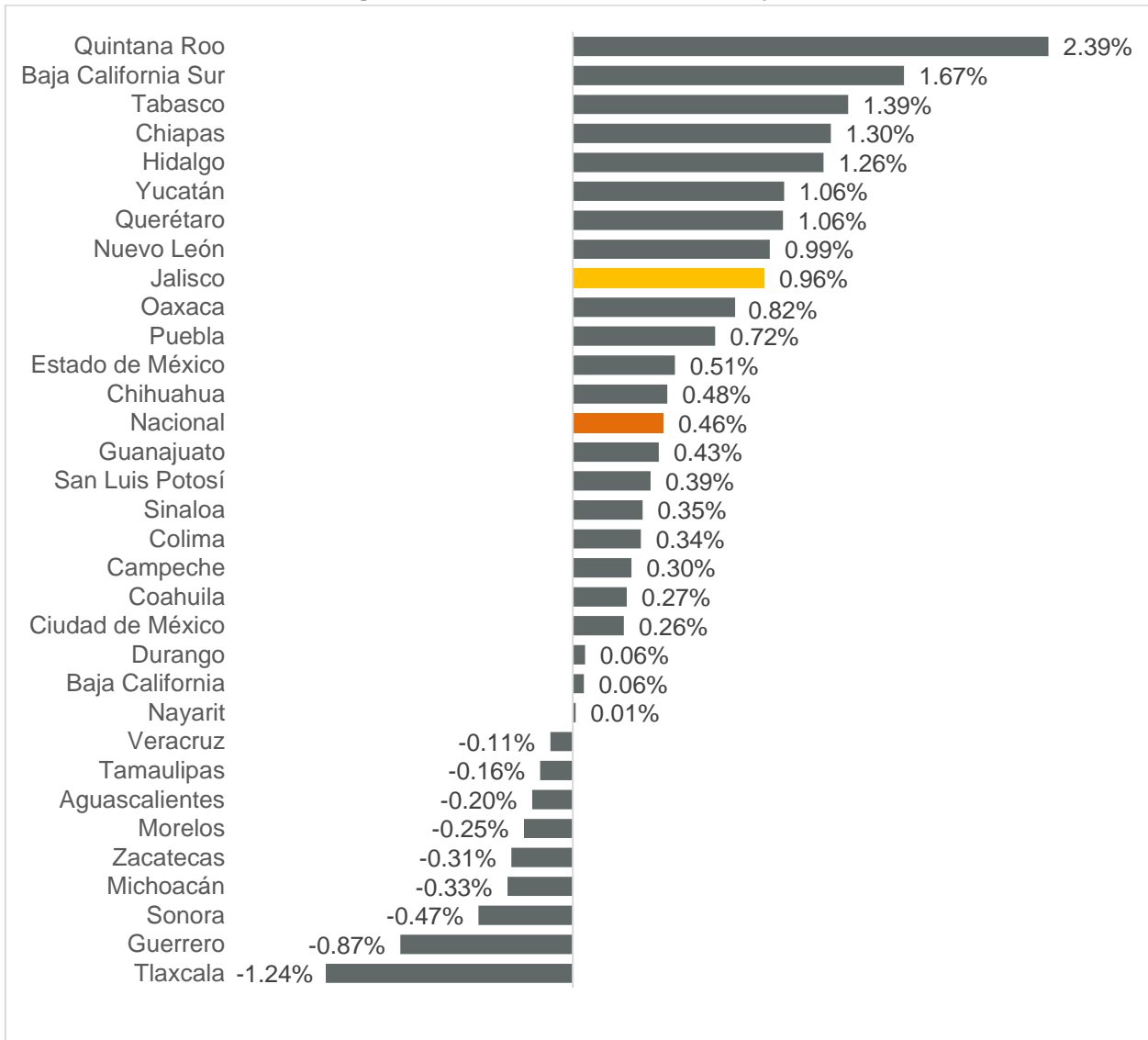


Fuente: IIEG con información del IMSS.

Nota: La información presentada es con base en la información por delegaciones del IMSS que publica en su plataforma, la cual difiere por entidad federativa.

Finalmente, Jalisco tuvo una variación de 0.96% respecto al cierre de 2022, porcentaje mayor al nacional de 0.46%, que posiciona a la entidad en el noveno sitio. En el primer lugar está Quintana Roo con 2.39% mientras que Tlaxcala tiene el último lugar con una variación de -1.24% respecto al cierre de 2022.

Variación porcentual acumulada de patrones nuevos registrados ante el IMSS, por delegación estatal, acumulado a mayo 2023



Fuente: IIEG con información del IMSS.

Nota: La información presentada es con base en la información por delegaciones del IMSS que publica en su plataforma, la cual difiere por entidad federativa.