Indicadores del Sector Servicios de Jalisco durante abril de 2023

La Encuesta Mensual de Servicios (EMS) que realiza INEGI contiene información mensual por entidad federativa sobre los principales sectores de los Servicios Privados no Financieros. Por lo tanto, en esta encuesta, no se reportan todos los sectores de servicios, ni se consideran los mismos sectores para los Estados del país.

Esta encuesta permite obtener información sobre el personal ocupado, las remuneraciones, el gasto y los ingresos de los establecimientos. En Jalisco, están disponibles estos indicadores para los siguientes dos sectores del SCIAN (Sistema de Clasificación Industrial de América del Norte):

- Sector 51: Información en medios masivos.
- Sector 72: Servicios de alojamiento temporal y de preparación de alimentos y bebidas.

El periodo de cobertura es desde enero de 2013 a la fecha. Los indicadores se presentan en números índices con año base 2018. Es importante mencionar que, en esta ocasión no se contó con datos disponibles para Jalisco del sector 56 sobre los servicios de apoyo a los negocios y manejo de residuos y desechos, y servicios de remediación.

Sector 51: Información en medios masivos

Según el clasificador del SCIAN, este sector comprende unidades económicas dedicadas principalmente a producir, administrar, explotar o distribuir productos protegidos por la ley de derechos de autor. En él se distinguen tres tipos de unidades económicas: 1) las dedicadas a la producción, manejo y distribución de información y productos culturales (que son aquellos que expresan directamente actitudes, opiniones, ideas, valores y creatividad artística; proporcionan entretenimiento e información); 2) las que proporcionan los medios para transmitir o distribuir estos productos, la información o las comunicaciones; y, 3) las que procesan información.

Durante el mes de abril de 2023, el índice de ingresos de este sector aumentó 13.3% respecto a abril de 2022 en términos reales; el índice su ubicó en 114.74 puntos, mientras que en abril de 2022 era de 101.28 puntos. Respecto al mes inmediato anterior, el índice de ingresos aumentó 1.8% con cifras originales.

Índice de los ingresos totales y variación anual en términos reales, sector 51, enero 2019 – abril 2023

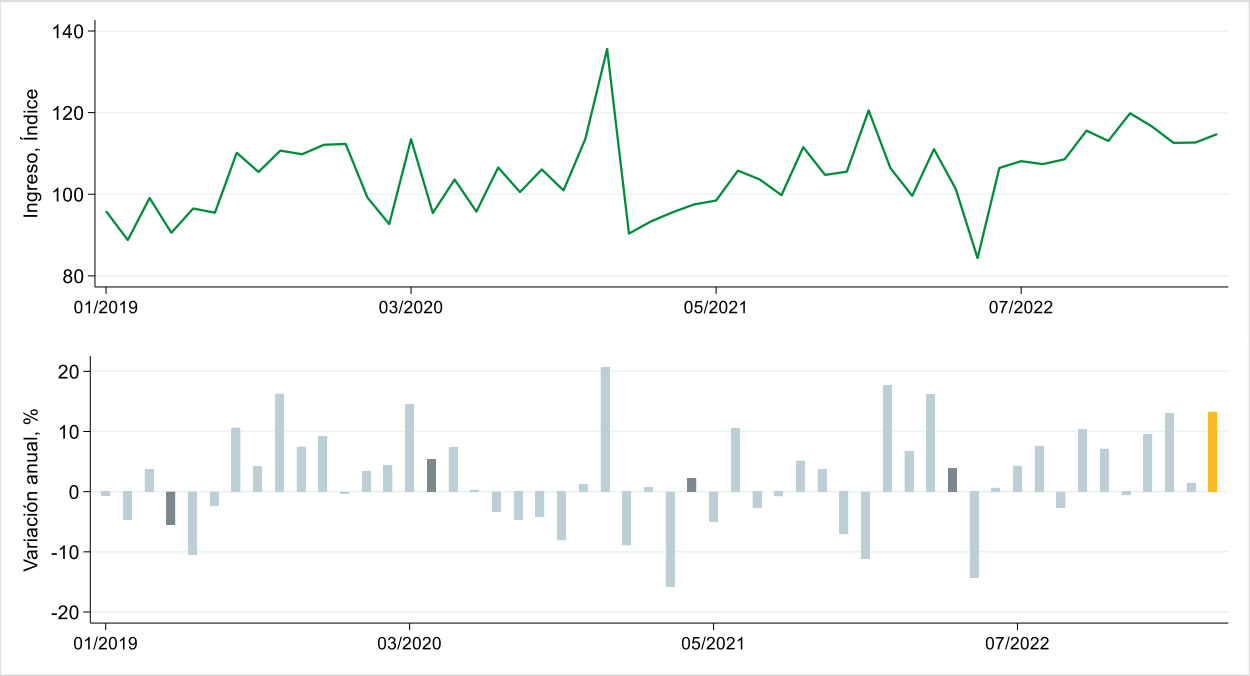

Fuente: IIEG con información de INEGI, EMS. Nota: Cálculos con cifras originales (sin desestacionalizar). Las variaciones se refieren al cambio porcentual respecto al mismo mes del año anterior. Los ingresos se refieren a los ingresos totales por suministro de bienes y servicios.

Durante abril de 2023, la variación anual en términos reales de este sector en Jalisco fue menor (13.3%) que la nacional (14.8%). Durante este mes, todas las entidades aumentaron los ingresos de estas empresas, siendo Morelos la entidad de mayor crecimiento (264.7%) y la Ciudad de México la de menor crecimiento (6.9%).

Variación porcentual anual en términos reales de los ingresos por suministro de bienes y servicios, sector 51 por entidad federativa, abril de 2023

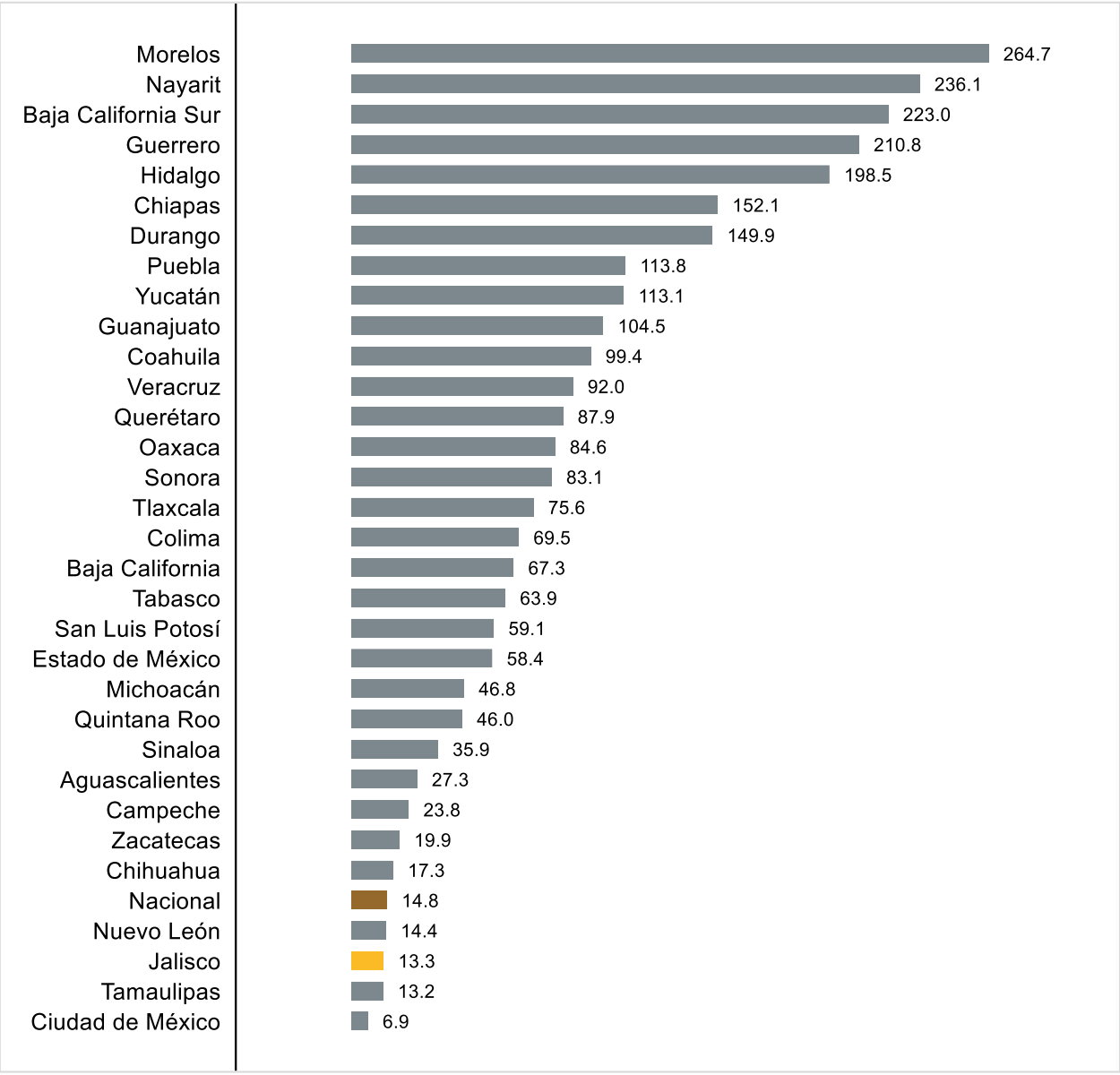

Fuente: IIEG con información de INEGI, EMS. Nota: Cálculos con cifras originales (sin desestacionalizar). Las variaciones se refieren al cambio porcentual respecto al mismo mes del año anterior. Los ingresos se refieren a los ingresos totales por suministro de bienes y servicios.

Durante abril de 2023, el índice del personal ocupado del sector de información en medios masivos de Jalisco aumentó 0.5% anual. Este índice se situó en 84.98 puntos durante abril de 2023, mientras que en el mismo mes del año anterior fue de 84.59. Con respecto al mes inmediato anterior, la variación mensual fue de 0.1%.

Índice de personal ocupado y variación anual, sector 51, enero 2019 – abril 2023

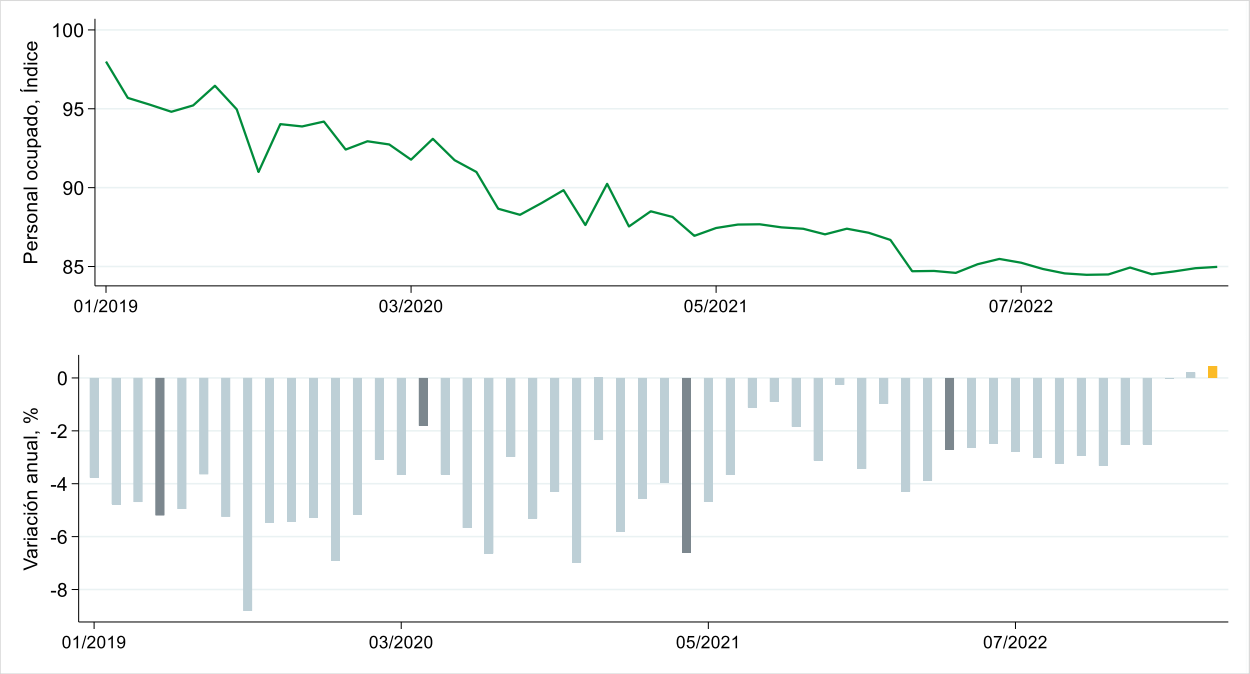

Fuente: IIEG con información de INEGI, EMS. Nota: Cálculos con cifras originales (sin desestacionalizar). Las variaciones se refieren al cambio porcentual respecto al mismo mes del año anterior. El personal ocupado comprende al personal dependiente de la razón social y no dependiente.

Durante este mes, en 13 entidades aumentó el personal ocupado del sector de información en medios masivos; mientras que en Jalisco este indicador creció 0.5% anual. A nivel nacional la variación anual fue de -2.9%.

Variación porcentual anual del personal ocupado, sector 51 por entidad federativa, abril de 2023

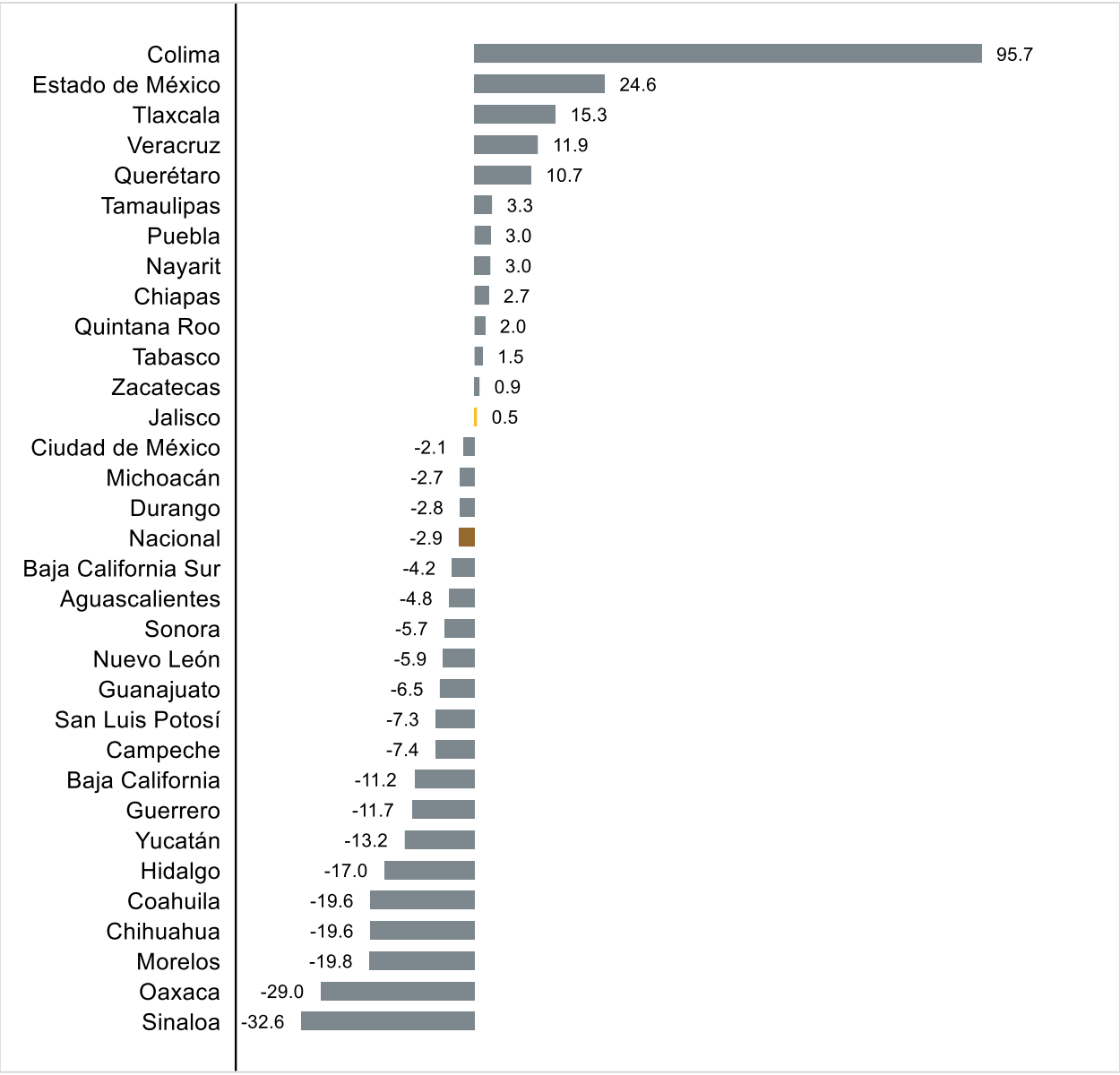

Fuente: IIEG con información de INEGI, EMS. Nota: Cálculos con cifras originales (sin desestacionalizar). Las variaciones se refieren al cambio porcentual respecto al mismo mes del año anterior.

Sector 72: Servicios de alojamiento temporal y de preparación de alimentos y bebidas

Este sector comprende unidades económicas dedicadas principalmente a proporcionar servicios de alojamiento temporal en hoteles, moteles, hoteles con casino, cabañas, villas y similares, campamentos y albergues recreativos; casas de huéspedes, pensiones y departamentos amueblados con servicios de hotelería; a la preparación de alimentos y bebidas para consumo inmediato en las instalaciones de la unidad económica o para llevar; a la preparación de alimentos por encargo; y a la preparación y servicio de bebidas alcohólicas para consumo inmediato.

Durante el mes de abril de 2023, el índice de ingresos de este sector disminuyó 1.1% anual en términos reales; el índice su ubicó en 87.39 puntos durante este mes, mientras que durante abril de 2022 era de 88.32. Respecto al mes inmediato anterior, el índice de ingresos se redujo en 2.9%.

Índice de los ingresos totales y variación anual en términos reales, sector 72, enero 2019 – abril 2023

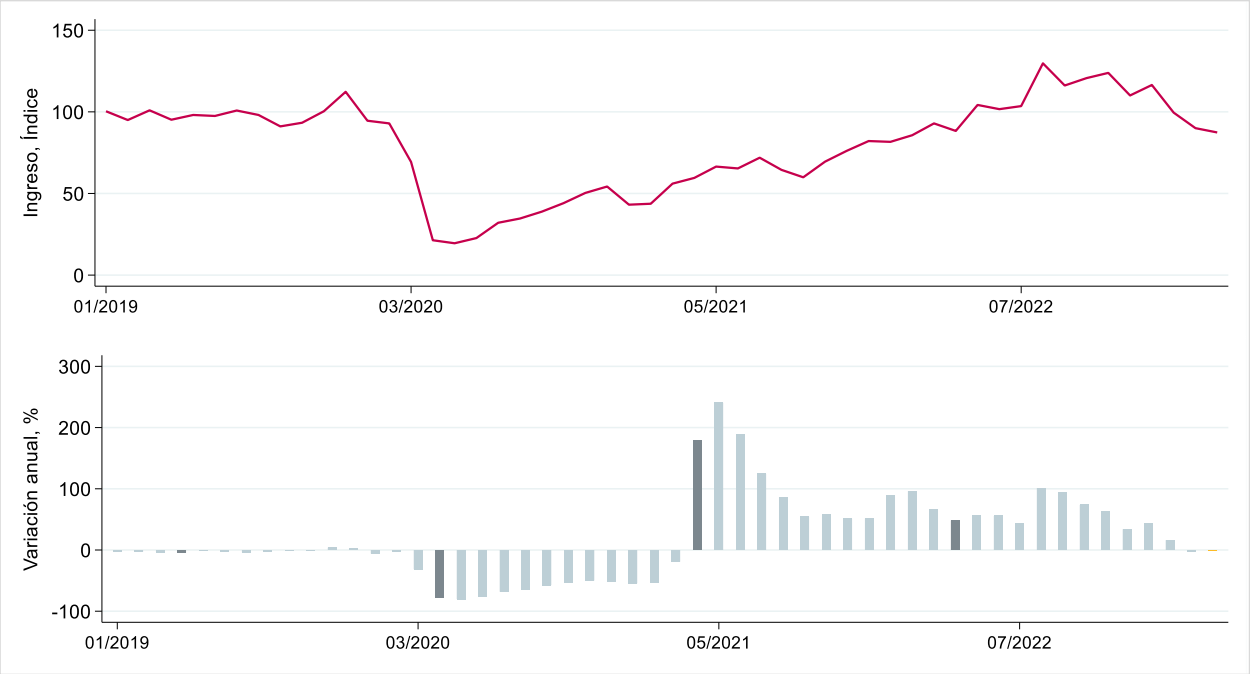

Fuente: IIEG con información de INEGI, EMS. Nota: Cálculos con cifras originales (sin desestacionalizar). Las variaciones se refieren al cambio porcentual respecto al mismo mes del año anterior. Los ingresos se refieren a los ingresos totales por suministro de bienes y servicios.

Durante abril de 2023, la variación anual en términos reales de este sector en Jalisco fue menor (-1.1%) que la nacional (1.4%). Durante este mes, en 13 entidades aumentaron los ingresos de estas empresas, siendo Guanajuato la de mayor crecimiento (105.3%), mientras que en las entidades restantes se registraron disminuciones en los ingresos, siendo Puebla la que más se redujo (-34.1%).

Variación porcentual anual en términos reales de los ingresos por suministro de bienes y servicios, sector 72 por entidad federativa, abril de 2023

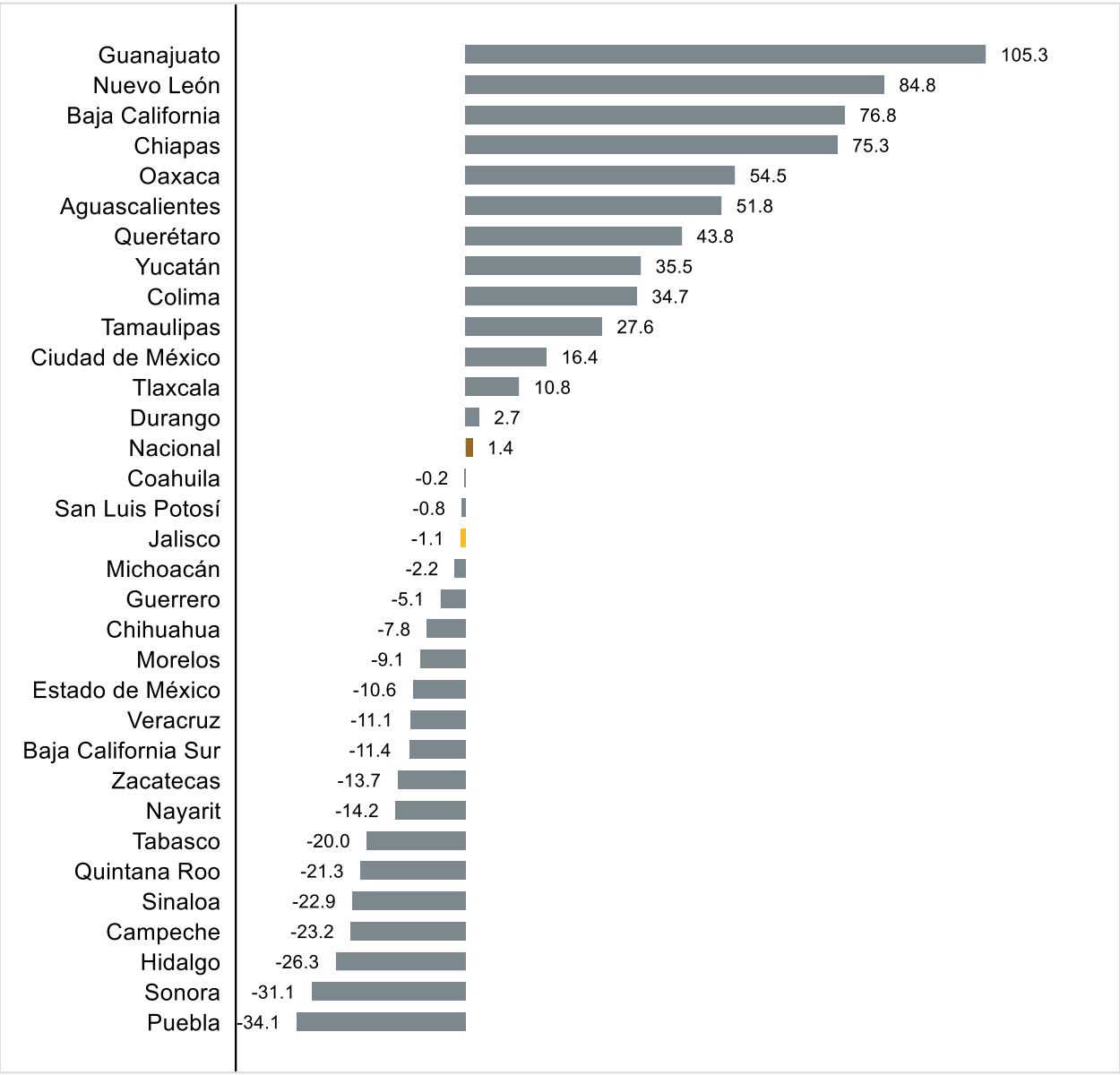

Fuente: IIEG con información de INEGI, EMS. Nota: Cálculos con cifras originales (sin desestacionalizar). Las variaciones se refieren al cambio porcentual respecto al mismo mes del año anterior.

Durante abril de 2023, el índice del personal ocupado del sector de servicios de alojamiento temporal y de preparación de alimentos y bebidas en Jalisco disminuyó en 22.6% respecto al mismo mes del año anterior, pasando el índice de 68.86 en abril de 2022 a 53.32 en abril de 2023. Comparado con el mes inmediato anterior, el índice de personal ocupado aumentó 4.4%.

Índice de personal ocupado y variación anual, sector 72, enero 2019 – abril 2023

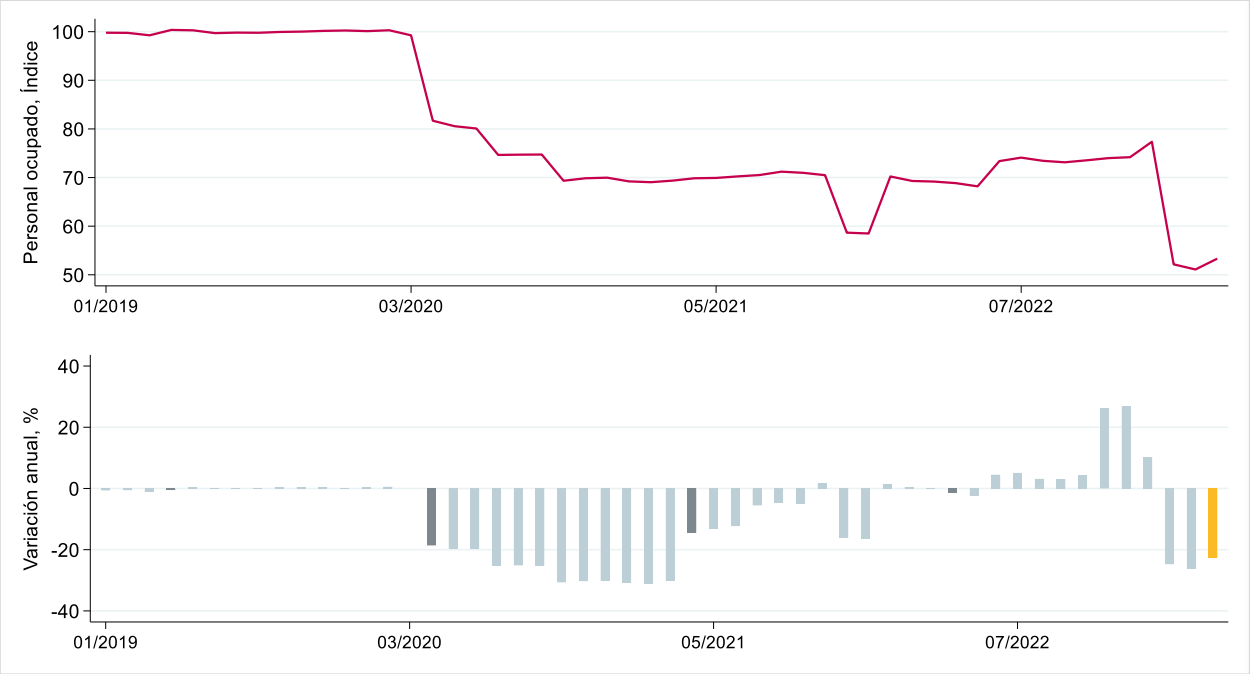

Fuente: IIEG con información de INEGI, EMS. Nota: Cálculos con cifras originales (sin desestacionalizar). Las variaciones se refieren al cambio porcentual respecto al mismo mes del año anterior. El personal ocupado comprende al personal dependiente de la razón social y no dependiente.

Durante este mes, en 15 entidades que reportan información, se registraron aumentos en el personal ocupado del sector. En Jalisco este indicador disminuyó 22.6% anual. A nivel nacional la variación anual fue de -1.9%.

Variación porcentual anual del personal ocupado, sector 72 por entidad federativa, abril de 2023

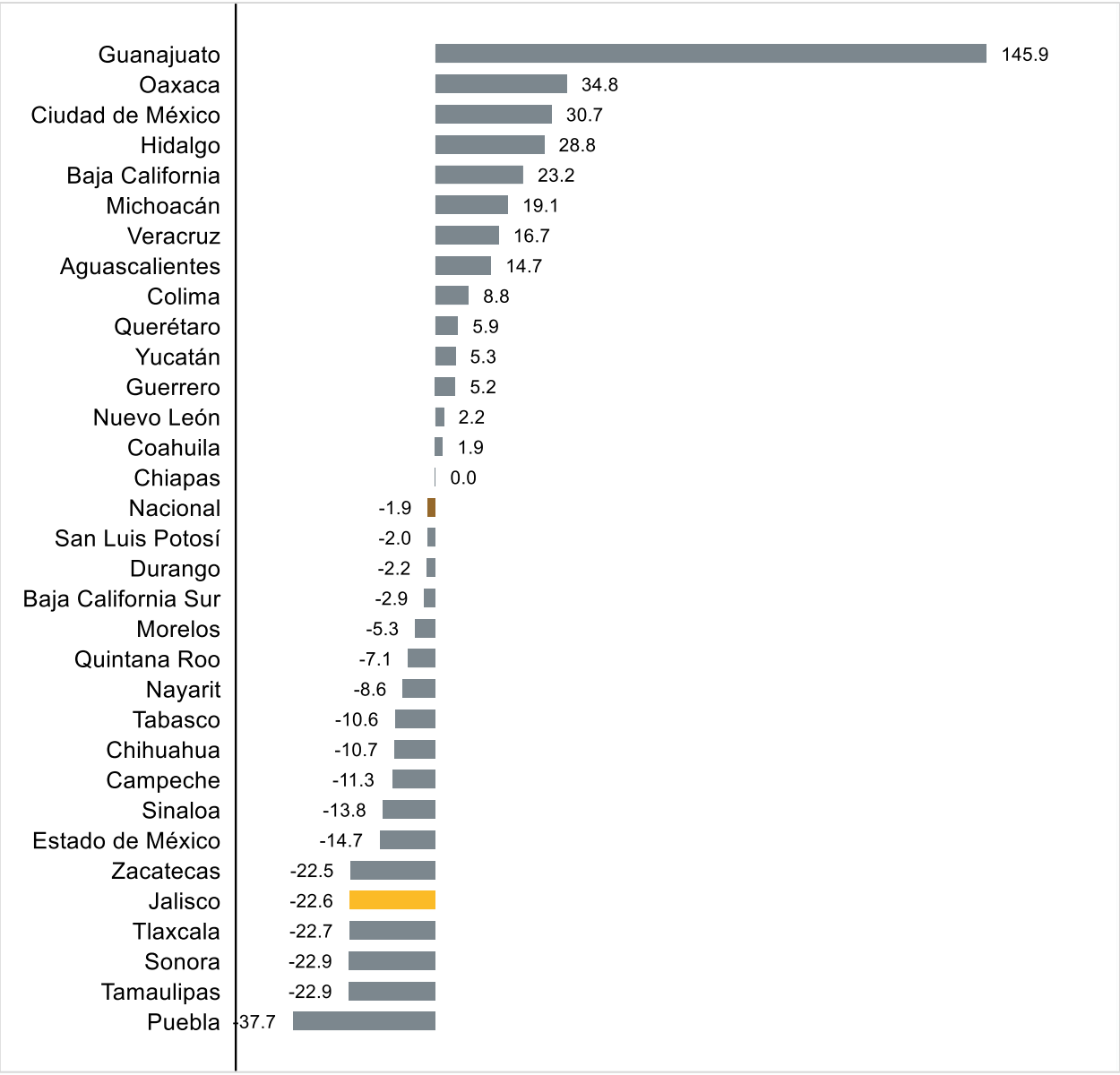

Fuente: IIEG con información de INEGI, EMS. Nota: Cálculos con cifras originales (sin desestacionalizar). Las variaciones se refieren al cambio porcentual respecto al mismo mes del año anterior.