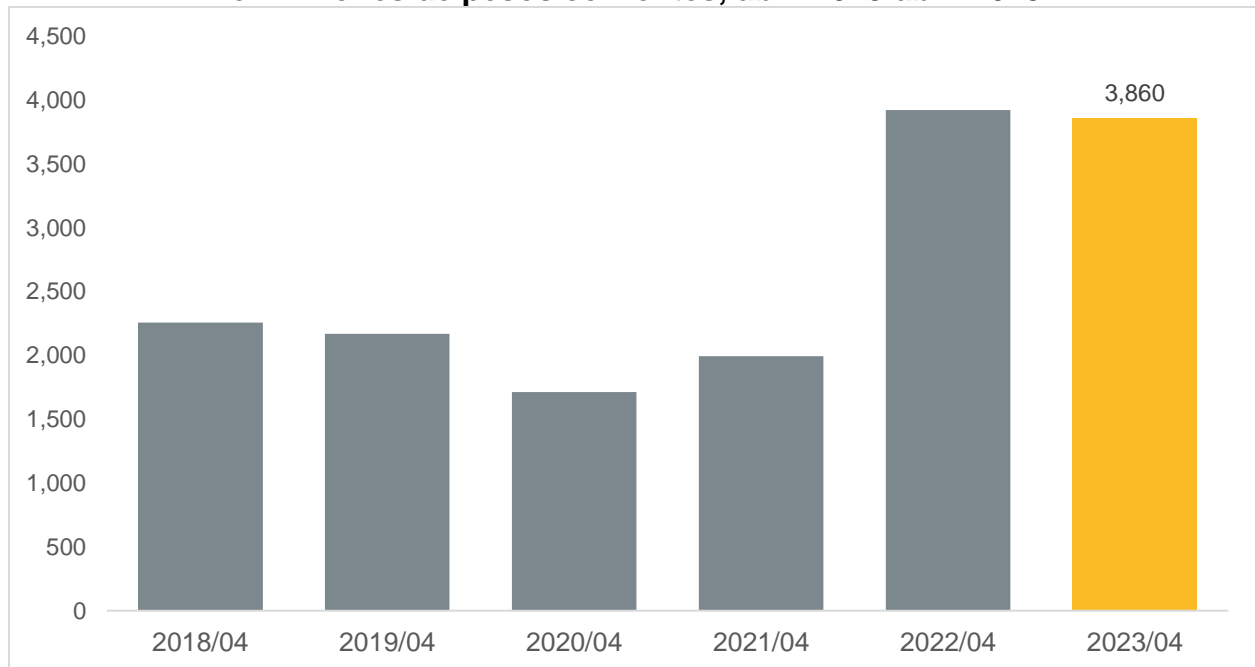


Producción de la industria de la construcción en Jalisco de abril de 2023

De acuerdo con datos de la Encuesta Nacional de Empresas Constructoras (ENEC) de INEGI, la producción de la industria de la construcción en Jalisco se ubicó en 3,860 millones de pesos corrientes durante el mes de abril de 2023, ubicándose por debajo de la cifra de abril de 2022 que alcanzó los 3,922 millones de pesos corrientes. Esto representó una disminución de 1.6% en términos nominales respecto al mismo mes del año anterior.

Cabe señalar que las cifras de las gráficas se muestran a partir de 2018 en precios corrientes debido a las modificaciones que realizó el INEGI del año base de sus encuestas económicas. La nueva serie de datos que empezaron a publicarse en este mes no incluyen cifras previas a 2018 ni las cifras a precios constantes.

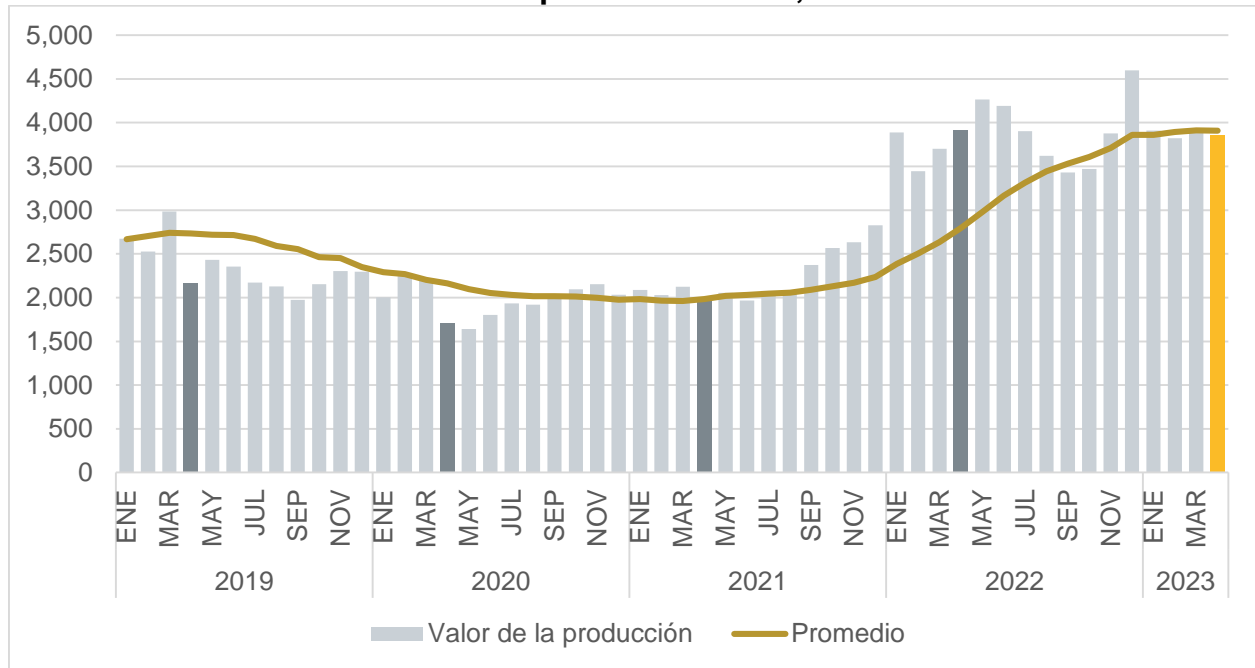
Valor de la producción de la industria de la construcción en Jalisco, cifras de abril en millones de pesos corrientes, abril 2018-abril 2023



Fuente: IIEG con información de INEGI.

Con base en cifras originales a precios corrientes, la producción de la industria de la construcción en Jalisco disminuyó 1.9% en abril de 2023 respecto al mes inmediato anterior. Asimismo, el comportamiento promedio de los últimos doce meses bajó por primera vez después de 25 meses consecutivos al alza, pasando de 3,912 millones de pesos corrientes en marzo de 2023 a 3,907 millones de pesos corrientes en abril de 2023.

Valor de la producción de la industria de la construcción en Jalisco, cifras mensuales en millones de pesos corrientes, enero 2018-abril 2023

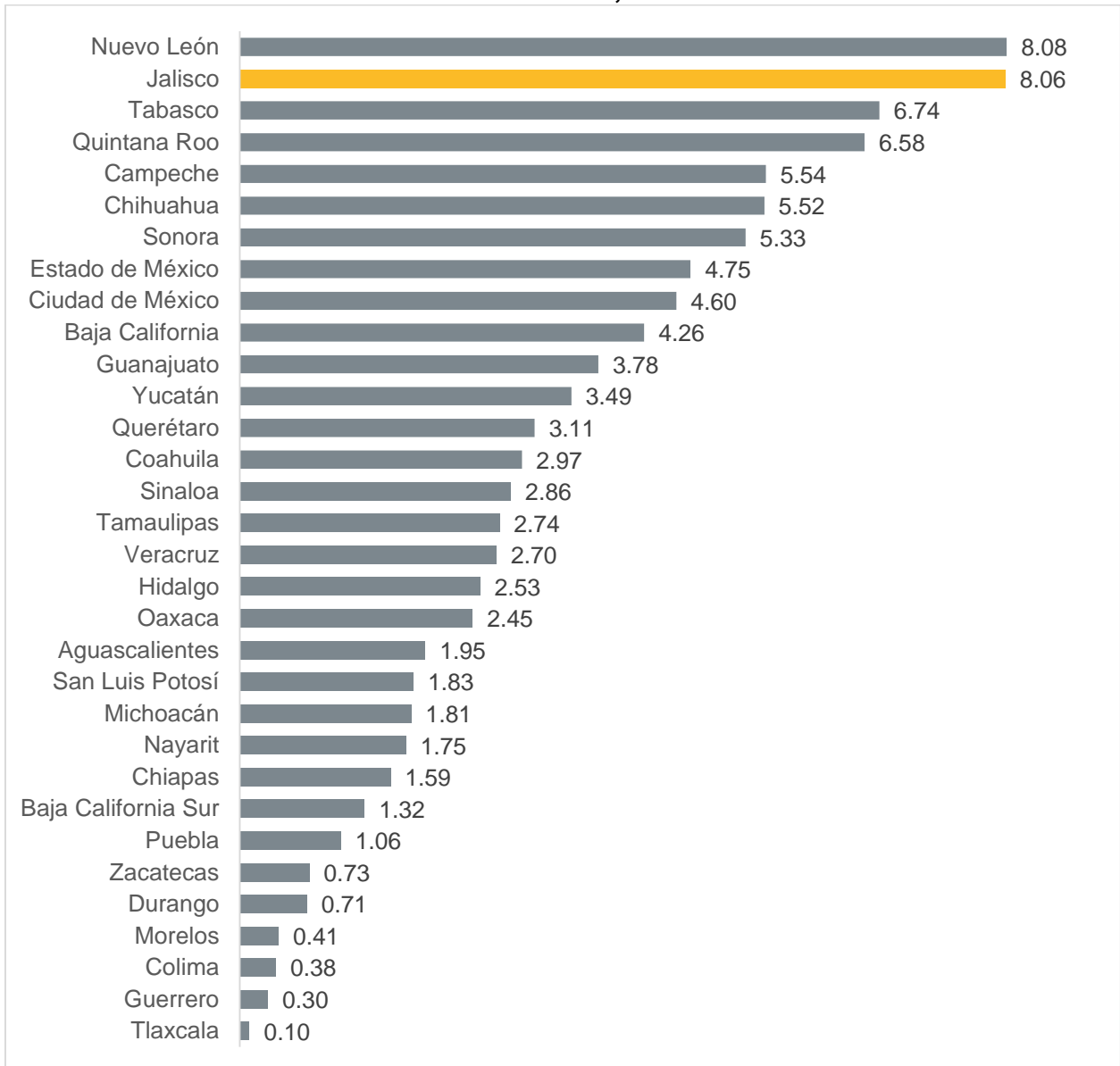


Fuente: IIEG con información de INEGI.

Nota: El promedio se refiere al de los últimos doce meses.

Durante abril de 2023, Jalisco concentró 8.06% del total del valor de la producción de la industria de la construcción en el país, ubicando a Jalisco en el segundo lugar a nivel nacional, por debajo de Nuevo León.

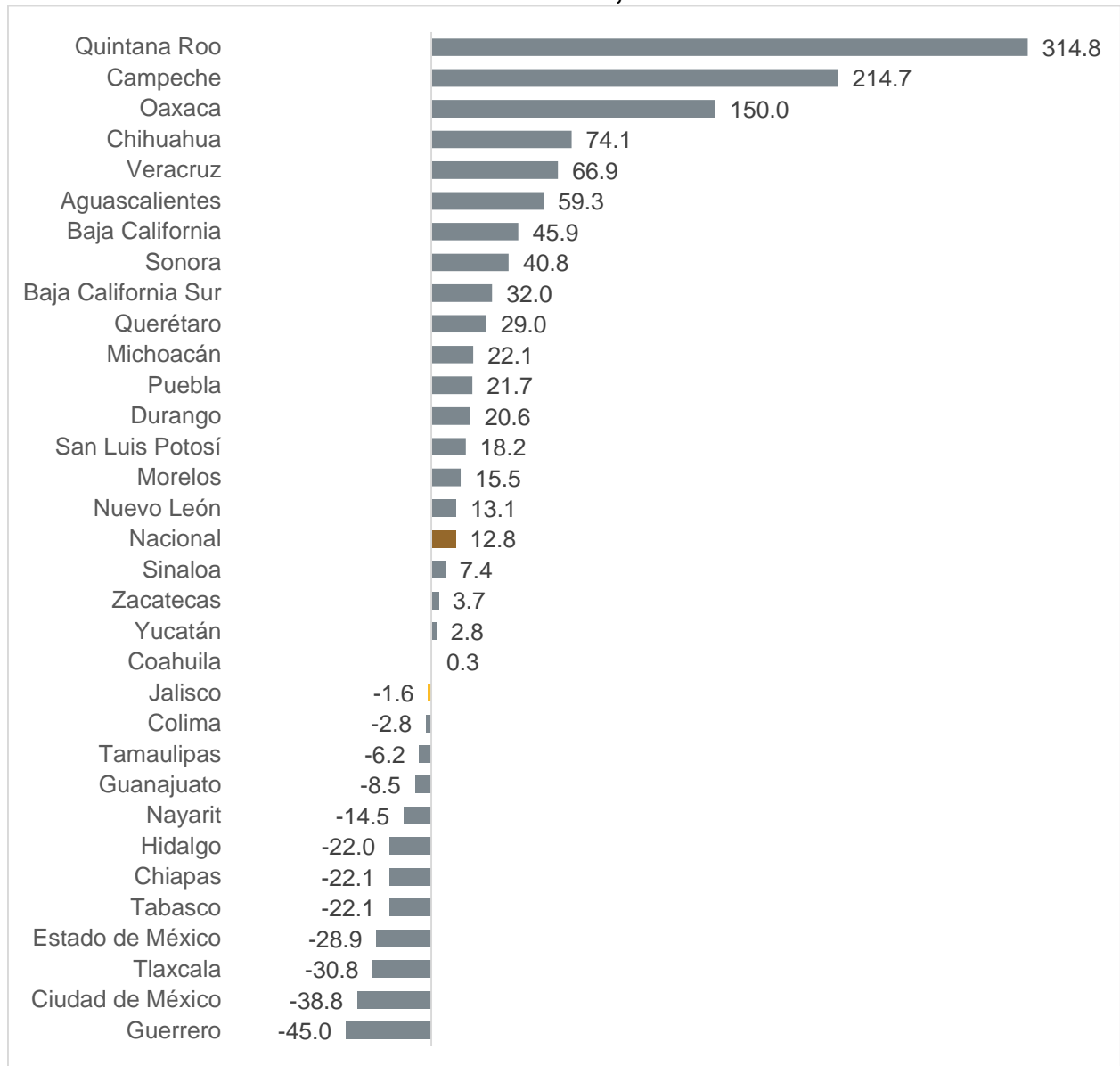
Distribución porcentual de la producción de la industria de la construcción por entidad federativa, abril 2023



Fuente: IIEG con información de INEGI.

Durante abril de 2023, la producción mensual de la industria de la construcción estatal, que disminuyó 1.6% a tasa anual en términos nominales, ubicó a la entidad por debajo de la variación nacional de 12.8%, colocando a Jalisco en el lugar 21 respecto al resto de las entidades del país en cuanto a crecimiento del valor de la producción.

Variación porcentual anual de la producción de la industria de la construcción por entidad federativa, abril 2023

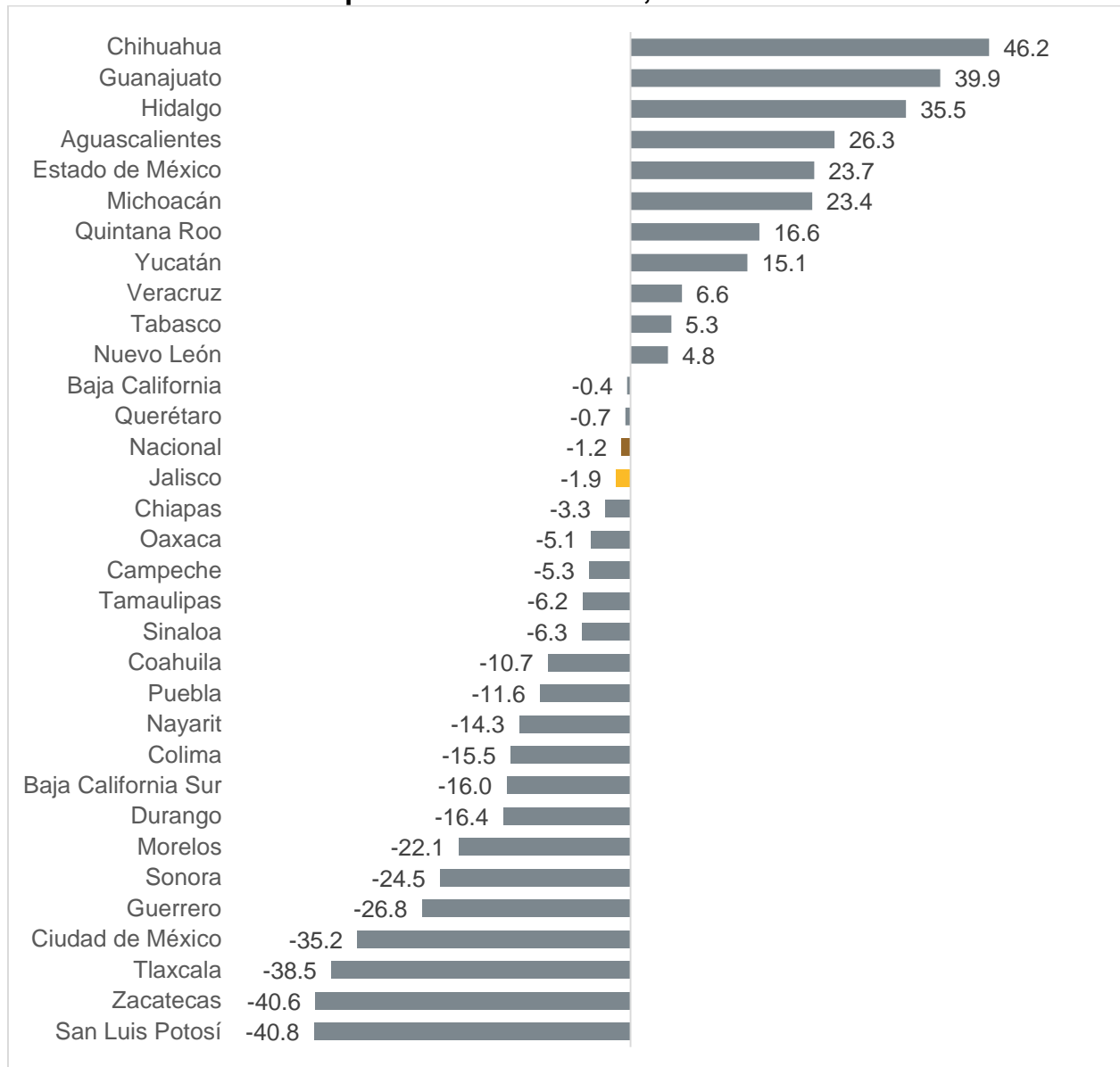


Fuente: IIEG con información de INEGI.

Nota: La variación porcentual anual de se refiere a la variación de la producción mensual respecto al mismo mes del año anterior en pesos corrientes con cifras originales.

Durante abril de 2023, la producción mensual de la industria de la construcción estatal, que disminuyó 1.9% a tasa mensual en términos nominales, ubicó a la entidad por debajo de la variación nacional de -1.2%, colocando a Jalisco en el lugar 14 respecto al resto de las entidades del país en cuanto a crecimiento mensual del valor de la producción.

Variación porcentual mensual de la producción de la industria de la construcción por entidad federativa, abril 2023

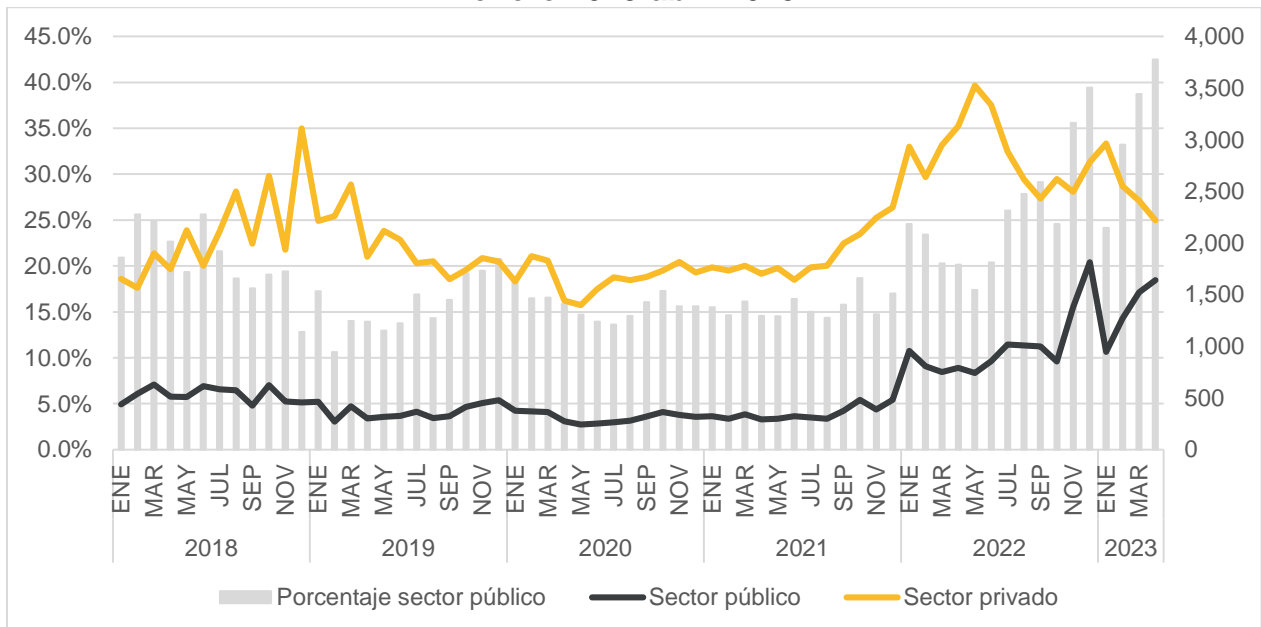


Fuente: IIEG con información de INEGI.

Nota: La variación porcentual mensual de se refiere a la variación de la producción mensual respecto al mes inmediato anterior en pesos corrientes con cifras originales.

Durante abril de 2023, la producción mensual de la industria de la construcción estatal contratada por el sector público de los tres niveles de gobierno aumentó 107.6% respecto al año anterior, pasando de 790 millones de pesos corrientes en abril de 2022 a 1,641 millones de pesos corrientes en abril de 2023. Sin embargo, la producción mensual de la industria de la construcción estatal contratada por el sector privado disminuyó de 29.1% respecto al año anterior, pasando de 3,132 millones de pesos corrientes en abril de 2022 a 2,220 millones de pesos corrientes en abril de 2023. Con estas cifras el porcentaje que representa el sector público respecto al total del valor generado en la entidad pasó de 20.1% en abril de 2022 a 42.5% en abril de 2023.

Valor de la producción por sector contratante en millones de pesos corrientes y porcentaje que representa el sector público respecto al valor generado en Jalisco, enero 2018-abril 2023

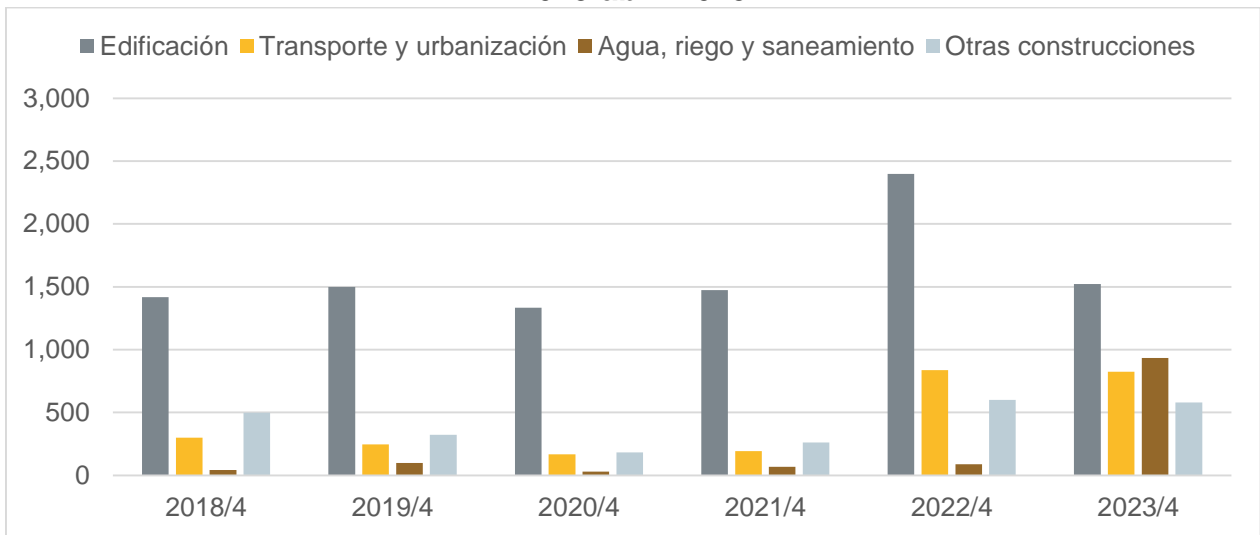


Fuente: IIEG con información de INEGI.

Nota: El sector público considera a todas las obras que realiza una empresa constructora por encargo de una dependencia gubernamental en cualquiera de sus tres niveles: Federal, Estatal y Municipal. El sector privado contempla todas las obras que realiza una empresa constructora para cualquier particular o entidad privada.

Si bien la producción de la industria de la construcción en Jalisco presentó una caída anual de 61 millones de pesos corrientes (-1.6%) en abril de 2023, las obras de agua, riego y saneamiento presentaron un incremento anual de 846 millones de pesos corrientes (969.4%), siendo este tipo de obra el que ocasionó que la variación global del valor de la producción en la entidad cayera a una menor tasa. Por su parte, la edificación presentó una caída anual de 874 millones de pesos corrientes (-36.5%). Además, las obras de transporte y urbanización disminuyeron en 12 millones de pesos corrientes (-1.4%). Otras construcciones provocaron una caída de 21 millones de pesos corrientes (-3.5%).

Valor de la producción por tipo de obra en millones de pesos corrientes, abril 2018-abril 2023



Fuente: IIEG con información de INEGI.

Nota: Las obras de edificación, incluyen giros tales como vivienda, edificios industriales, comerciales y de servicios, escuelas, hospitales y clínicas además de obras y trabajos auxiliares para la edificación. Las obras de agua, riego y saneamiento incluyen giros tales como sistemas de agua potable y drenaje, presas y obras de riego, obras y trabajos auxiliares para agua, riego y saneamiento. Las obras de transporte y urbanización incluyen giros tales como obras de transporte en ciudades y urbanización, carreteras, caminos y puentes, obras ferroviarias, infraestructura marítimo y fluvial, obras y trabajos auxiliares para transporte.