Comercio al por mayor y al por menor en Jalisco en abril de 2023

La Encuesta Mensual sobre Empresas Comerciales (EMEC) realizada por el INEGI reporta información sobre comercio interno del país, a través de algunas variables clave como: ingreso por suministros de bienes y servicios, personal ocupado y remuneraciones pagadas.

Para las empresas de comercio al por mayor del Estado de Jalisco, durante el mes de abril de 2023, el personal ocupado disminuyó 1.86% respecto al mismo mes del año anterior, la remuneración media pagada creció 4.26% en términos reales, y los ingresos totales de estas empresas registraron una reducción de 5.78% a precios constantes.

En cuanto a las empresas de comercio al por menor de la entidad, durante el mes de abril, el personal ocupado creció 0.55% respecto al mismo mes del año anterior, las remuneraciones pagadas crecieron 6.96% y los ingresos totales de estas empresas aumentaron 2.51% en términos reales.

Indicadores de empresas comerciales de Jalisco, variación porcentual anual, últimos doce meses

Mes	Comercio al por mayor			Comercio al por menor		
	Personal ocupado	**Remuneración media**	**Ingresos**	**Personal ocupado**	**Remuneración media**	**Ingresos**
Abr-2022	12.37%	1.10%	12.82%	0.77%	10.91%	7.65%
May-2022	11.27%	7.99%	11.23%	2.00%	8.90%	9.02%
Jun-2022	11.41%	1.92%	9.63%	1.42%	10.74%	8.59%
Jul-2022	7.05%	6.38%	7.31%	0.27%	7.21%	7.97%
Ago-2022	4.19%	5.41%	10.85%	-0.63%	8.01%	10.03%
Sep-2022	3.07%	8.76%	7.48%	-0.47%	6.67%	9.32%
Oct-2022	3.05%	6.13%	5.19%	-0.53%	5.88%	9.61%
Nov-2022	2.32%	9.27%	2.67%	-0.73%	1.24%	7.24%
Dic-2022	1.73%	2.58%	6.53%	-1.59%	6.45%	9.06%
Ene-2023	-0.10%	5.35%	5.59%	-0.19%	8.56%	9.23%
Feb-2023	-0.29%	6.06%	-0.30%	-0.68%	9.74%	5.56%
Mar-2023	-1.44%	8.56%	-2.55%	-0.17%	9.02%	1.05%
Abr-2023	-1.86%	4.26%	-5.78%	0.55%	6.96%	2.51%

Fuente: IIEG con información de INEGI, EMEC. Nota: Cálculos con cifras originales (sin desestacionalizar). Las variaciones se refieren al cambio porcentual respecto al mismo mes del año anterior. Los ingresos se refieren a los ingresos totales por suministro de bienes y servicios.

El índice de los ingresos totales del comercio al por mayor de Jalisco se ubicó en 98.8 puntos durante abril de 2023, mientras que, en abril de 2022 se situó en 104.9 puntos. Comparado con el mes inmediato anterior, el índice de ingresos registró una variación de -9.01% con cifras originales.

Índice de los Ingresos totales y variación mensual del comercio al por mayor, enero 2017 – abril 2023

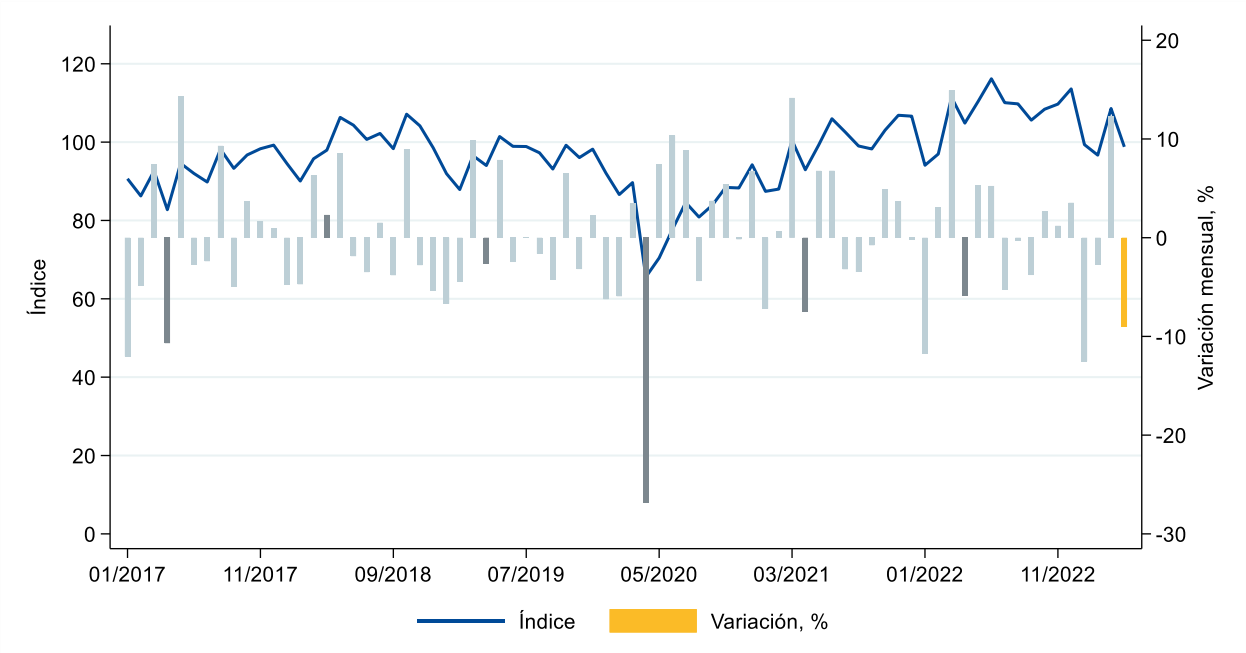

Fuente: IIEG con información de INEGI, EMEC. Nota: Cálculos con cifras originales (sin desestacionalizar). Las variaciones se refieren al cambio porcentual respecto al mes inmediato anterior. Los ingresos se refieren a los ingresos totales por suministro de bienes y servicios.

El desempeño comercial de las empresas al por mayor de Jalisco fue negativo, pues se registró una disminución en sus ingresos de 5.78%, mayor que la variación a nivel nacional de -9.30%., Durante ese mes, todas las entidades federativas registraron disminuciones en sus ingresos. Nayarit y Querétaro fueron las entidades que registraron menores reducciones de 5.1% y 5.1%, respectivamente. Mientras que Ciudad de México y Colima registraron las mayores caídas en este indicador de 11.2% y 11.5%, en ese orden.

Variación porcentual anual de los ingresos por suministro de bienes y servicios de empresas de comercio al por mayor por entidad federativa, abril de 2023

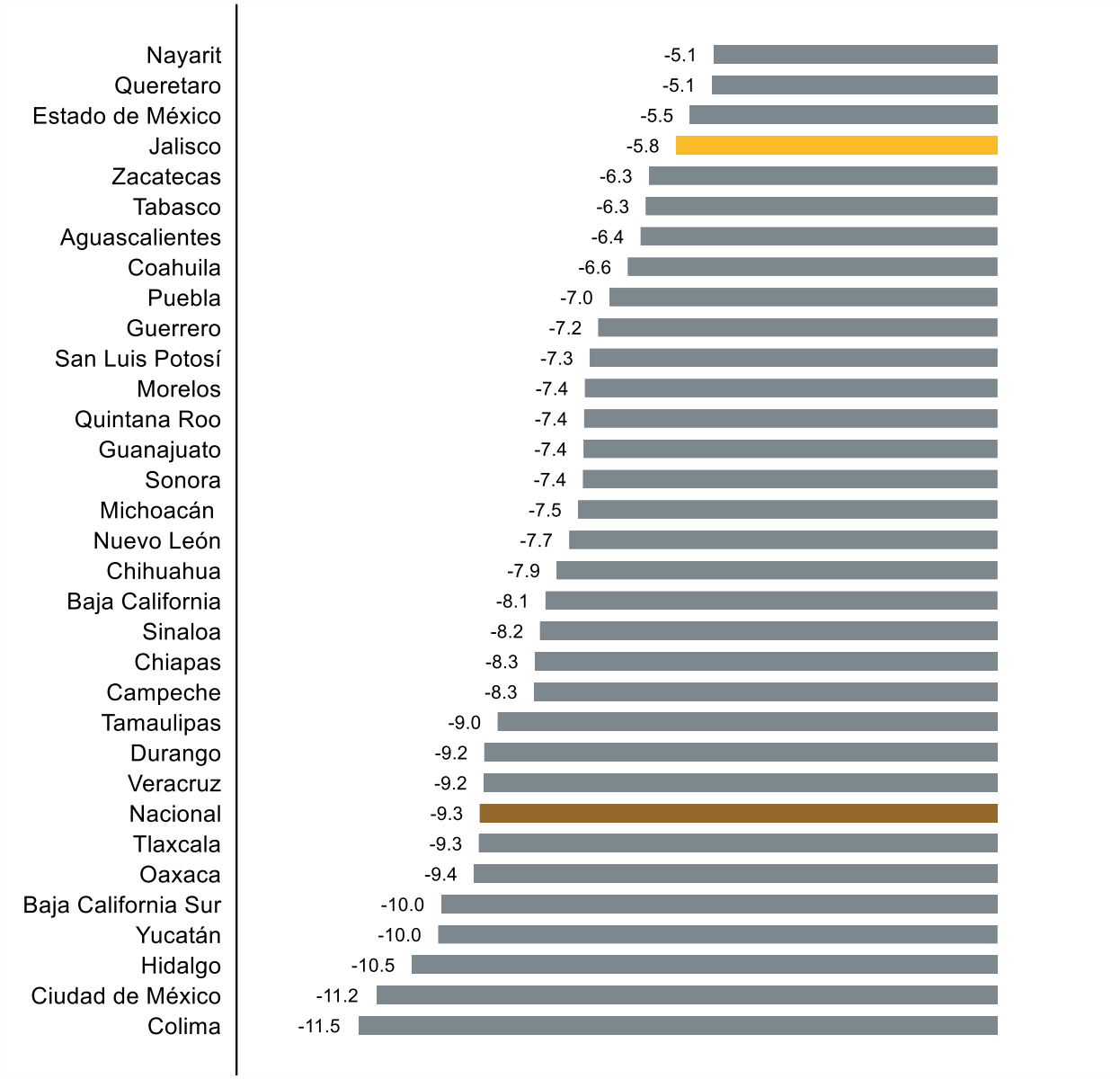

Fuente: IIEG con información de INEGI, EMEC. Nota: Cálculos con cifras originales (sin desestacionalizar). Las variaciones se refieren al cambio porcentual respecto al mismo mes del año anterior.

Para las empresas de comercio al por mayor, en todas las entidades federativas se redujo el personal ocupado. En Jalisco este indicador disminuyó 1.86%, menor que la variación a nivel nacional de -1.32%. Michoacán es la entidad que registró la menor reducción en el personal ocupado (-0.7%) y Ciudad de México la entidad en la que más disminuyó este indicador (-2.2%).

Variación porcentual anual del personal ocupado de las empresas de comercio al por mayor, abril de 2023

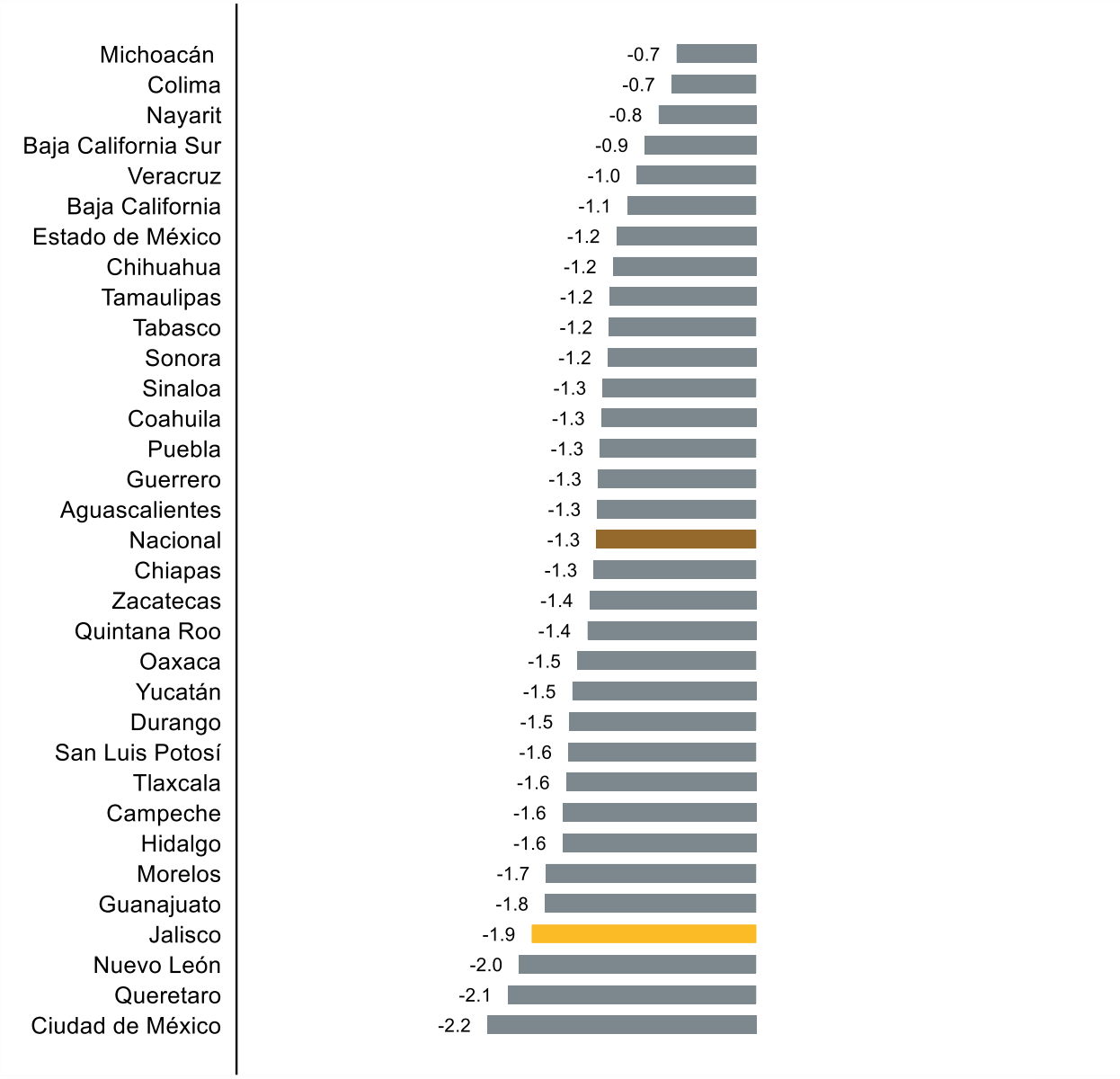

Fuente: IIEG con información de INEGI, EMEC. Nota: Cálculos con cifras originales (sin desestacionalizar). Las variaciones se refieren al cambio porcentual respecto al mismo mes del año anterior.

El índice de los ingresos totales del comercio al por menor de Jalisco durante abril de 2023 se ubicó en 109.3 puntos, mientras que en abril de 2022 fue 106.7 puntos. Comparado con el mes inmediato anterior, el índice de ingresos registró una variación de -2.73% con cifras originales.

Índice de los Ingresos totales y variación mensual del comercio al por menor, enero 2017 – abril 2023

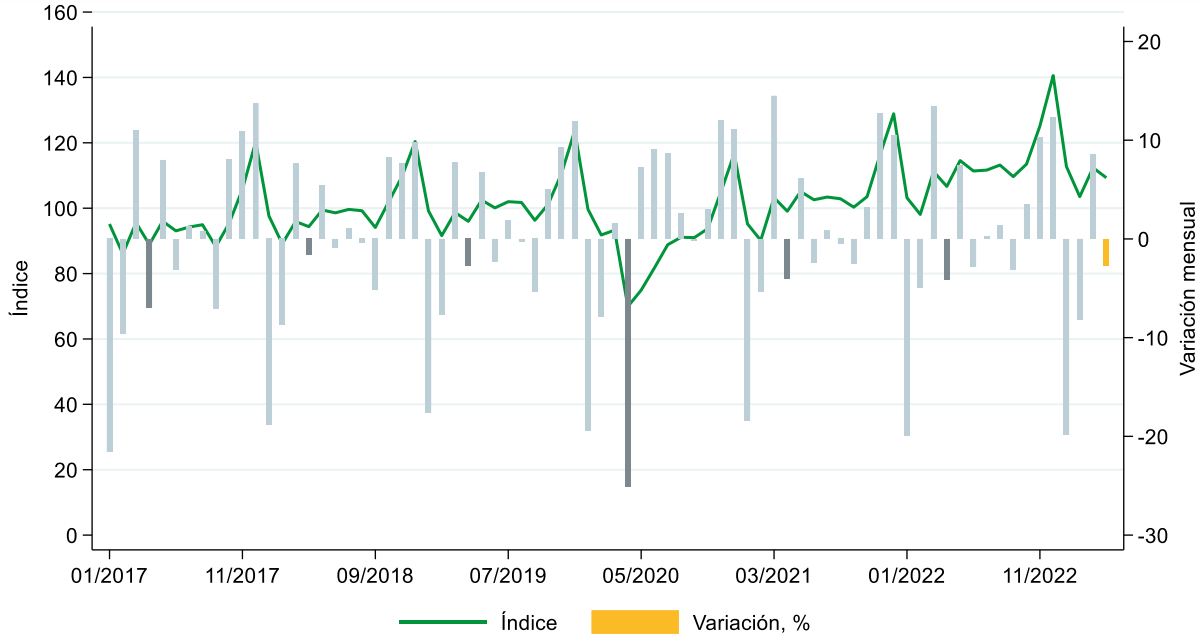

Fuente: IIEG con información de INEGI, EMEC. Nota: Cálculos con cifras originales (sin desestacionalizar). Las variaciones se refieren al cambio porcentual respecto al mes inmediato anterior. Los ingresos se refieren a los ingresos totales por suministro de bienes y servicios.

En cuanto al comercio al por menor, la variación anual de los ingresos de las empresas de Jalisco fue positiva, pues aumentó en 2.51% , mientras que a nivel nacional la variación fue de 3.79%. Durante ese mes, todas las entidades registraron incrementos en sus ingresos. Tabasco y Quintana Roo fueron las entidades que registraron mayores aumentos de 5.0% y 4.9%, respectivamente. Mientras que Zacatecas y Aguascalientes registraron los menores aumentos en este indicador de 2.0% y 1.2%, en ese orden.

Variación porcentual anual de los ingresos por suministro de bienes y servicios de empresas de comercio al por menor por entidad federativa, abril de 2023

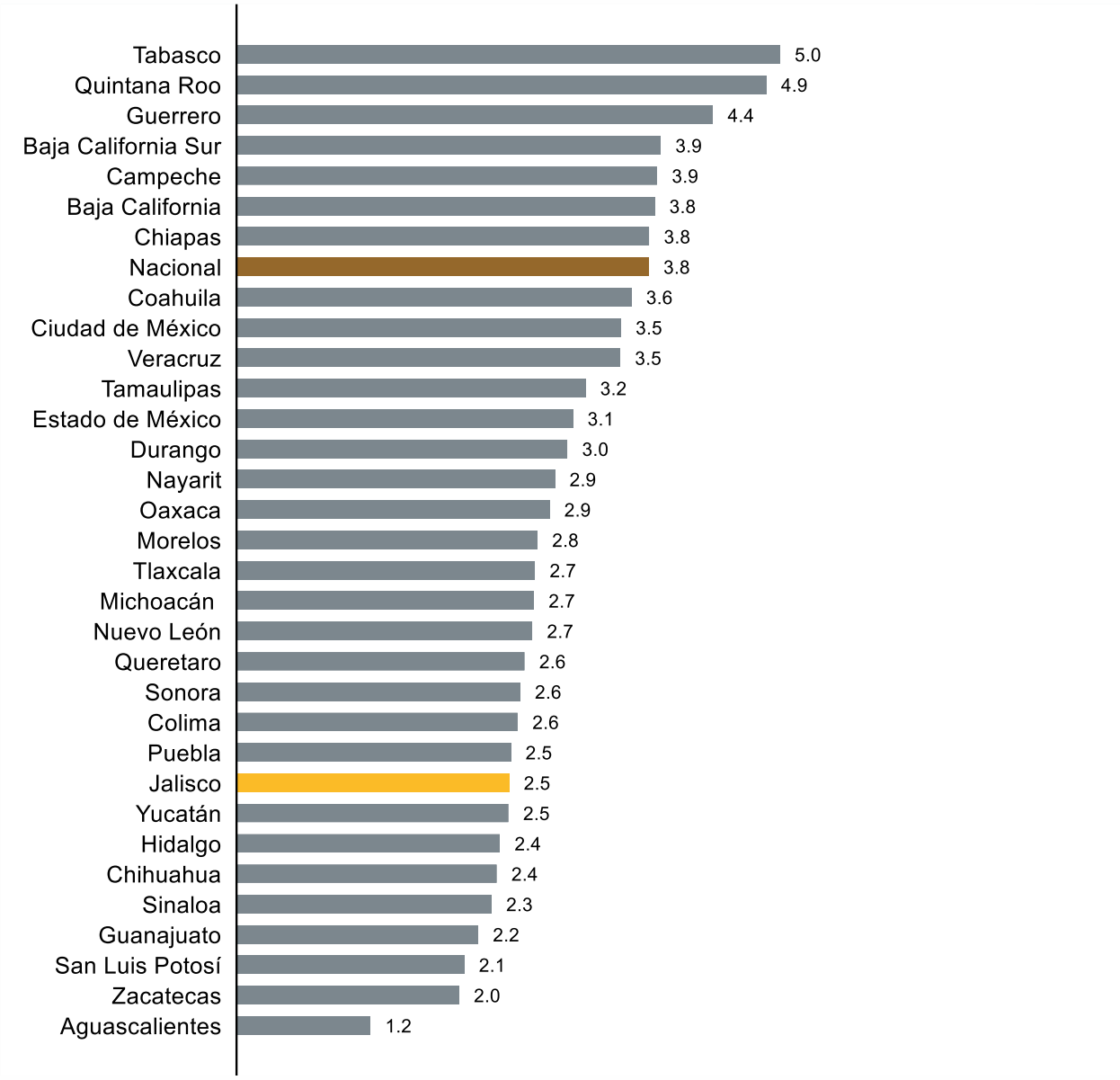

Fuente: IIEG con información de INEGI, EMEC. Nota: Cálculos con cifras originales (sin desestacionalizar). Las variaciones se refieren al cambio porcentual respecto al mismo mes del año anterior.

Asimismo, en el comercio al por menor, la variación anual del personal ocupado de Jalisco fue positiva, con un aumento de 0.6%, mientras que a nivel nacional la variación fue de 0.8%. Durante ese mes, todas las entidades registraron incrementos en su personal ocupado. Oaxaca y Tlaxcala fueron las entidades que registraron mayores aumentos de 1.2% y 1.1%, respectivamente. Mientras que Ciudad de México y Sinaloa registraron los menores aumentos en este indicador de 0.2% y 0.001%, en ese orden.

Variación porcentual anual del personal ocupado de las empresas de comercio al por menor, abril de 2023

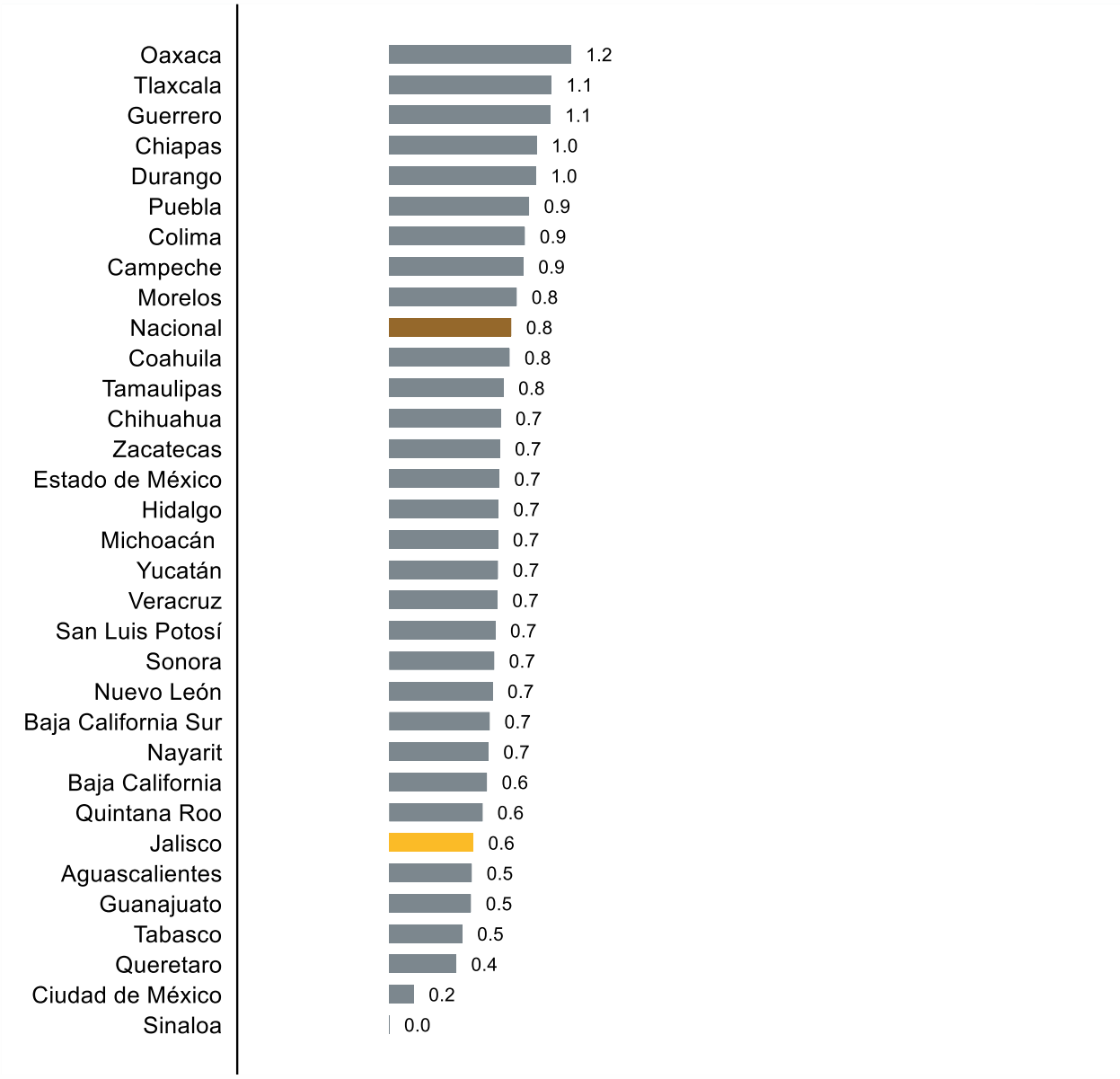

Fuente: IIEG con información de INEGI, EMEC. Nota: Cálculos con cifras originales (sin desestacionalizar). Las variaciones se refieren al cambio porcentual respecto al mismo mes del año anterior.