ESTUDIO DE LA Derrama Económica de Tepabril 2023

Fecha de publicación: **13 de junio de 2023**
Elaborado por la Dirección de Información Estadística Económica y Financiera

TEPABRIL
DOS MIL VEINTITRÉS

IIEG Instituto de Información Estadística y Geográfica de Jalisco
CEIEG Comité Estatal de Información Estadística y Geográfica de Jalisco
Tepatitlán de Morelos
Jalisco GOBIERNO DEL ESTADO

Calzada de los Pirules 71 Col. Ciudad Granja
C. P. 45010, Zapopan, Jalisco, Méx.
Teléfono: (33) 3777-1770

Presentación

En el marco del Comité Estatal de Información Estadística y Geográfica de Jalisco (CEIEG), el Instituto de Información Estadística y Geográfica de Jalisco (IIEG), el INEGI Estatal Jalisco y el Gobierno Municipal de Tepatitlán de Morelos elaboraron el Estudio de la Derrama Económica de Tepabril 2023.

El estudio se realizó a solicitud de la Dirección de Promoción Económica de Tepatitlán de Morelos en el Subcomité de Información Económica del CEIEG.

La Feria de Tepabril 2023 se llevó a cabo entre el 16 de abril y el 7 de mayo de 2023, con una afluencia de visitantes de entre 400 mil y 500 mil personas, de acuerdo con cifras del propio municipio de Tepatitlán de Morelos.

Este estudio se basó en el levantamiento en campo de dos encuestas durante la Feria de Tepabril 2023, con personal contratado por el gobierno municipal. Las encuestas fueron realizadas en dispositivo móvil con acceso a internet de los encuestadores, y las respuestas captadas en tiempo real por el IIEG.

La primera encuesta fue la del “Perfil de Visitante” cuyo objetivo principal fue identificar el gasto monetario relacionado con la asistencia de personas a las distintas sedes del evento. Adicionalmente al gasto económico efectuado por los asistentes, esta encuesta permitió conocer otras características de los visitantes como lugar de origen y rango de ingresos. La encuesta fue levantada en la plaza principal del municipio, en el núcleo de la feria y en la Expo Ganadera, y fue contestada por 1,182 personas, de las cuales, 1,060 manifestaron que sí estaban asistiendo o asistirían a algún evento relacionado con Tepabril. Esta última cifra fue la muestra efectiva que arroja un margen de error de 3.0% y un nivel de confianza del 95.0%.

La segunda encuesta fue la del “Perfil del Establecimiento” que buscaba conocer las características de los negocios y las ventas durante la Feria de Tepabril 2023. El universo de análisis fueron aquellos negocios fijos y temporales con permiso de operar durante el evento. Como establecimientos fijos se identificaron 1,664 en un buffer de influencia en el recorrido del Señor de la Misericordia con base en el Directorio Estadístico Nacional de Unidades Económicas (DENUE) de INEGI dedicados principalmente al comercio y servicios. Por otra parte, como establecimientos temporales, se consideraron 200 permisos otorgados para el evento, obteniendo en total un universo de análisis de 1,864 negocios. El resultado al final del levantamiento fue de una muestra efectiva de 692 establecimientos, lo que arroja un margen de error de 3.0% y un nivel de confianza del 95.0%.

El gasto promedio por asistente a la Feria de Tepabril 2023 fue de $3,496.53, el cual fue ponderado por la distribución por tipo de visitante ya sea extranjero, nacional o local.

De acuerdo con cifras del municipio, los visitantes a la Feria de Tepabril 2023 fue entre 400 mil y 500 mil personas. Por lo tanto, los resultados arrojan que la derrama económica de la Feria de Tepabril 2023 fue de **$1,573.4 millones de pesos considerando un valor medio de 450 mil asistentes al evento**. Esta derrama tiene un rango que va de los $1,398.6 millones de pesos con una afluencia de 400 mil asistentes y de hasta $1,748.3 millones de pesos con una asistencia fue de 500 mil personas.

Calzada de los Pirules 71 Col. Ciudad Granja
C. P. 45010, Zapopan, Jalisco, Méx.
Teléfono: (33) 3777-1770

Contenido

1 Introducción 3
2 Resultados de la encuesta 4
2.1 Derrama económica 4
2.2 Perfil del visitante 10
2.3 Perfil del establecimiento de Tepabril 21
3 Conclusiones 29
Anexo. Nota metodológica 30
A1. Diseño conceptual de las encuestas 30
A2. Unidad de observación 30
A3. Cobertura geográfica 30
A4. Muestra 30
A5. Cobertura temática 30
A6. Periodo de levantamiento 30
A7. Cuestionarios 31

Calzada de los Pirules 71 Col. Ciudad Granja
C. P. 45010, Zapopan, Jalisco, Méx.
Teléfono: (33) 3777-1770

1 Introducción

El presente documento muestra los resultados de las encuestas del perfil de visitante y perfil de establecimiento del evento Tepabril 2023 realizado en el municipio de Tepatitlán de Morelos entre el 17 abril y el 7 de mayo de 2023. El objetivo principal de este estudio es generar información estadística sobre el evento, conocer el perfil de visitante y establecimiento, así como estimar la derrama económica generada por dicho evento.

La encuesta de perfil de visitante fue contestada en campo por 1,182 personas en tres principales lugares de Tepatitlán asociados a la concurrencia de visitantes al evento: el núcleo de la feria, la plaza principal y la Expo Ganadera, de los cuales, 1,060 personas manifestaron que sí asistirían o estaban asistiendo a este evento. El periodo de levantamiento fue del 23 al 30 de abril de 2023.

La encuesta de perfil de establecimiento fue contestada en campo por 692 establecimientos fijos y temporales en cuatro principales lugares de Tepatitlán asociados a los establecimientos relacionados con el evento: el núcleo de la feria, la plaza principal, la Expo Ganadera y el recorrido del Señor de la Misericordia. El periodo de levantamiento fue del 23 de abril al 7 de mayo de 2023.

El estudio está organizado en tres secciones. La primera presenta la estimación de la derrama económica de Tepabril 2023. La segunda sección muestra los resultados de la encuesta de perfil de visitante y la siguiente presenta los resultados de la encuesta de perfil de establecimiento. Adicionalmente, se incluye un anexo con las notas metodológicas para cada encuesta y los cuestionarios utilizados en los levantamientos.

Calzada de los Pirules 71 Col. Ciudad Granja
C. P. 45010, Zapopan, Jalisco, Méx.
Teléfono: (33) 3777-1770

2 Resultados de la encuesta

2.1 Derrama económica

Para el cálculo de la derrama económica primero se definió como asistentes a Tepabril a los encuestados que se encontraran en al menos una de las siguientes categorías:

1. Los que respondieron afirmativamente a la pregunta *¿Ha asistido o piensa ir a la feria o algo relacionado con Tepabril (como palenque o conciertos en la explanada)?*
2. Los que respondieron afirmativamente a la pregunta *¿Ha asistido o piensa ir a la Expo Ganadera?*
3. Los visitantes foráneos, es decir, aquellos que declararon que no viven en Tepatitlán de Morelos.

Del total de encuestados, el 89.7% personas fueron asistentes a Tepabril, ya sea porque asistieron o tenían pensado asistir a algo relacionado con Tepabril, como la feria o Expo Ganadera, o estuvieran de visita durante Tepabril. Por otro lado, el 9.7% de los encuestados manifestó que no asistiría al evento.

Figura 1. ¿Ha asistido o piensa ir a algo relacionado con Tepabril?

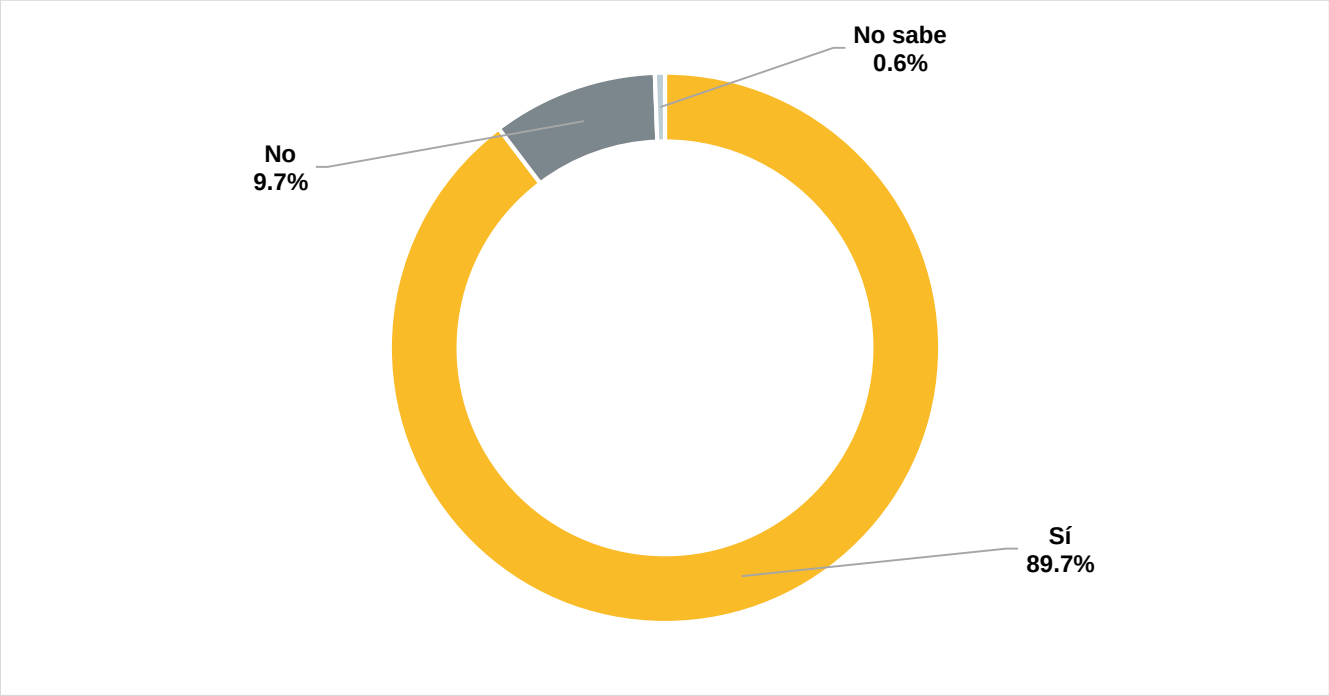

Fuente: IIEG, Estudio de la derrama económica de Tepabril 2023.
Nota: Las respuestas de “Sí” incluyen a los que respondieron afirmativamente a asistir a la feria o algo relacionado con Tepabril, asistir a la Expo Ganadera y a los visitantes foráneos nacionales e internacionales que visitaron durante Tepabril.

Calzada de los Pirules 71 Col. Ciudad Granja
C. P. 45010, Zapopan, Jalisco, Méx.
Teléfono: (33) 3777-1770

Una vez que se definió al asistente a Tepabril, se realizó una categorización de acuerdo a su origen, dependiendo de si eran locales, foráneos nacionales o foráneos internacionales. Se determinaron como locales a los asistentes a Tepabril que declararon vivir actualmente en Tepatitlán; como foráneos nacionales a los visitantes que dijeron vivir en otro municipio de Jalisco (distinto a Tepatitlán de Morelos) o en otra entidad federativa; y, como foráneos internacionales a los visitantes que dijeron no vivir en México.

De los asistentes a Tepabril, el 87.5% fueron locales, el 8.7% fueron foráneos nacionales y el 3.9% fueron foráneos internacionales.

Figura 2. Distribución de asistentes a Tepabril por origen de visitante

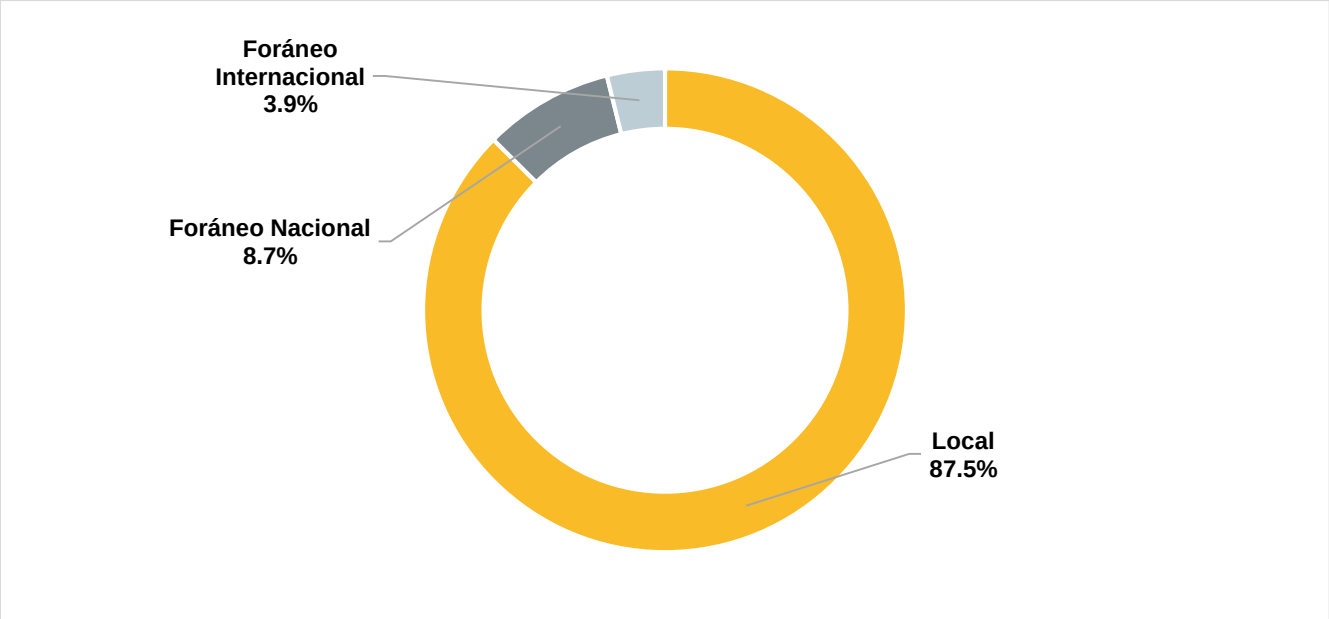

Fuente: IIEG, Estudio de la derrama económica de Tepabril 2023.
Nota: Clasificación exclusiva para los asistentes a Tepabril.

Una vez que se categorizó el origen de los visitantes, se procedió a determinar el gasto promedio de los asistentes utilizando el resultado de la media del gasto total relacionado con Tepabril (como Feria palenque, restaurantes y bares) que los habitantes de Tepatitlán manifestaron realizar.

Para la estimación del gasto promedio de los visitantes foráneos, tanto nacionales como internacionales, primero se obtuvo un gasto total de estancia en Tepatitlán por persona, dividiendo el gasto total de su estancia en Tepatitlán por el número de personas que integraban su grupo en el viaje. Una vez obtenido este valor, el gasto promedio de los visitantes foráneos, tanto nacionales como internacionales, se calculó como la media del gasto total de estancia en Tepatitlán por persona dependiendo de su procedencia.

El resultado obtenido es que, en promedio, el gasto total por visitante fue de $3,478.14 pesos, incluyendo tanto el gasto total relacionado con aspectos como feria, palenque, restaurantes y bares de los habitantes de Tepatitlán, así como el gasto total por persona derivado de la estancia en Tepatitlán erogado de los visitantes foráneos.

Ahora bien, si se divide a los visitantes de Tepabril por rangos de gasto, se puede observar que aproximadamente un 20% realizó un gasto igual o menor a los $500 pesos, así como un 17.4% declaró gastar de $501 a $1,000 pesos. El 43.5% gastó entre los $1,001 y los $5,000, mientras que un 14.7% dijo gastar de $5,001 a $10,000 pesos. Finalmente, los resultados muestran que un 4.4% de los visitantes afirma que gastó más de $10,000 en Tepabril.

Figura 3. Aproximadamente, ¿cuál fue o será su gasto total relacionado con Tepabril?

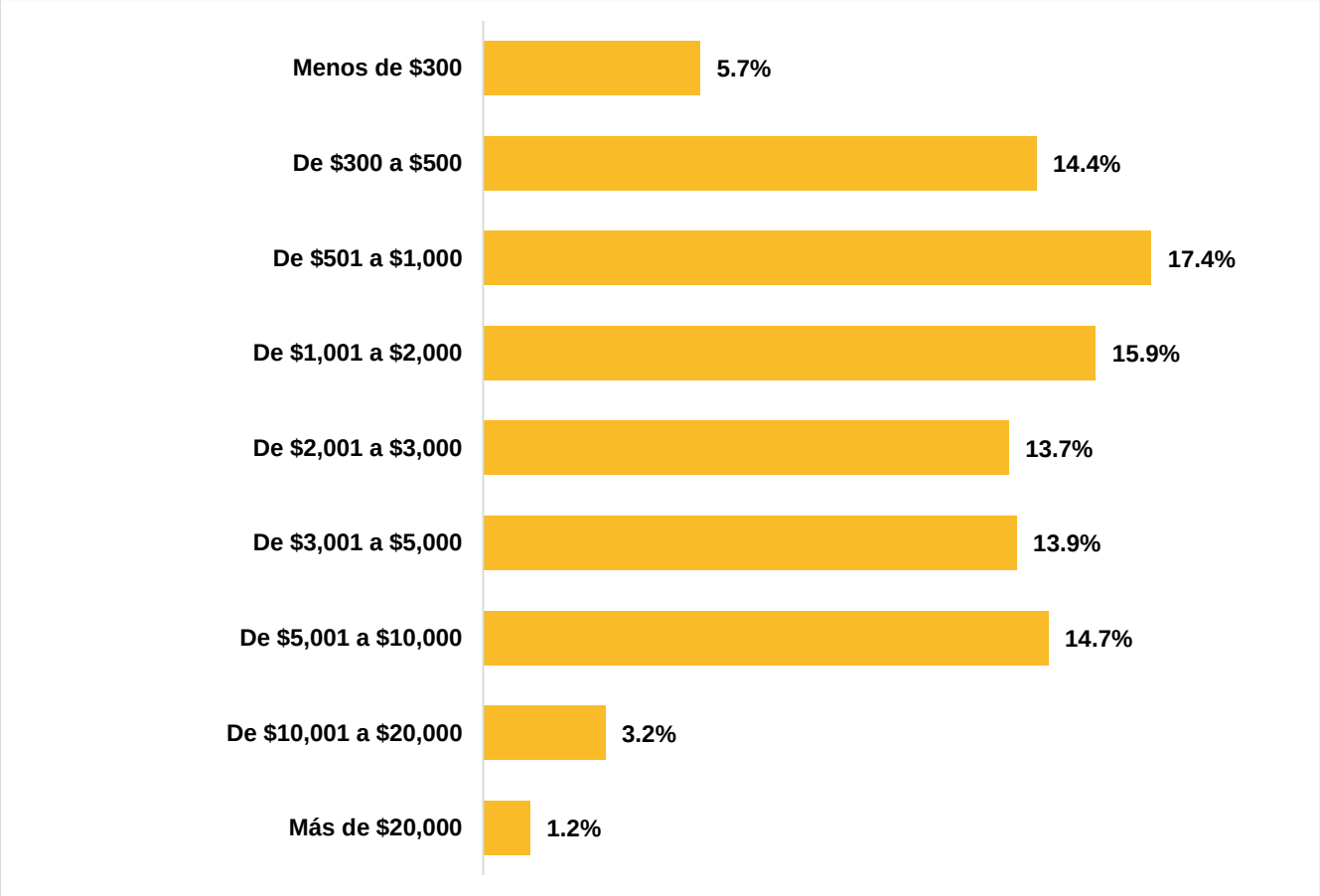

Fuente: IIEG, Estudio de la derrama económica de Tepabril 2023.
Nota: Pregunta exclusiva para los habitantes de Tepatitlán que asistieron o tenían pensado ir a la feria o algo relacionado con Tepabril y para los visitantes foráneos que asistieron a Tepatitlán durante Tepabril. Para el gasto de los habitantes foráneos se dividió el gasto total de su estancia en Tepatitlán entre el número de personas que integraban su grupo en el viaje.

El 28.6% de los visitantes foráneos (nacionales e internacionales) vienen en grupos de dos personas. Un 42.9% viaja en grupos de entre 3 a 5 personas; mientras que un 21.1% viaja en grupos de 6 a 10 personas. Solamente un 0.8% viaja en grupos de más de diez personas, así como un 6.8% viaja solo.

Figura 4. Incluyéndose usted, ¿cuántas personas integran su grupo en el viaje?

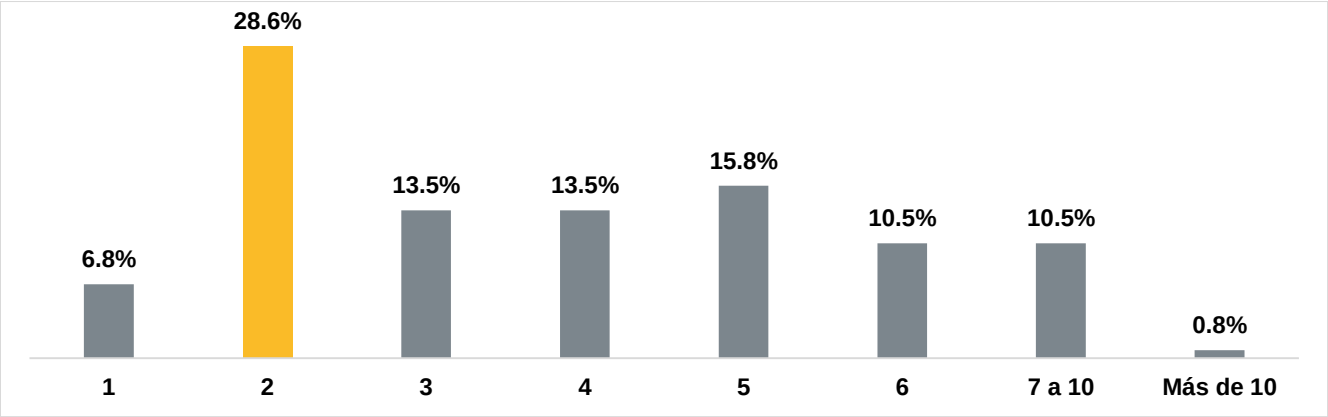

Fuente: IIEG, Estudio de la derrama económica de Tepabril 2023.
Nota: Pregunta exclusiva para los que no viven en Tepatitlán de Morelos.

En promedio, se tiene un gasto total de $6,901.80 por parte de los visitantes foráneos (nacionales e internacionales) durante su estancia en el municipio. No obstante, un 8.3% dijo gastar menos de $500, mientras que un 21.1% dijo que gastaría de $500 a $1,000. Por otro lado, el 39.8% menciona tener un gasto entre los $1,001 y $5,000, un 25.6% afirma tener un gasto entre $5,001 y $20,000 y un 5.3% dice gastar más de $20,000.

Figura 5. Aproximadamente, ¿cuál fue o será el gasto total en su estancia en Tepatitlán? (foráneos)

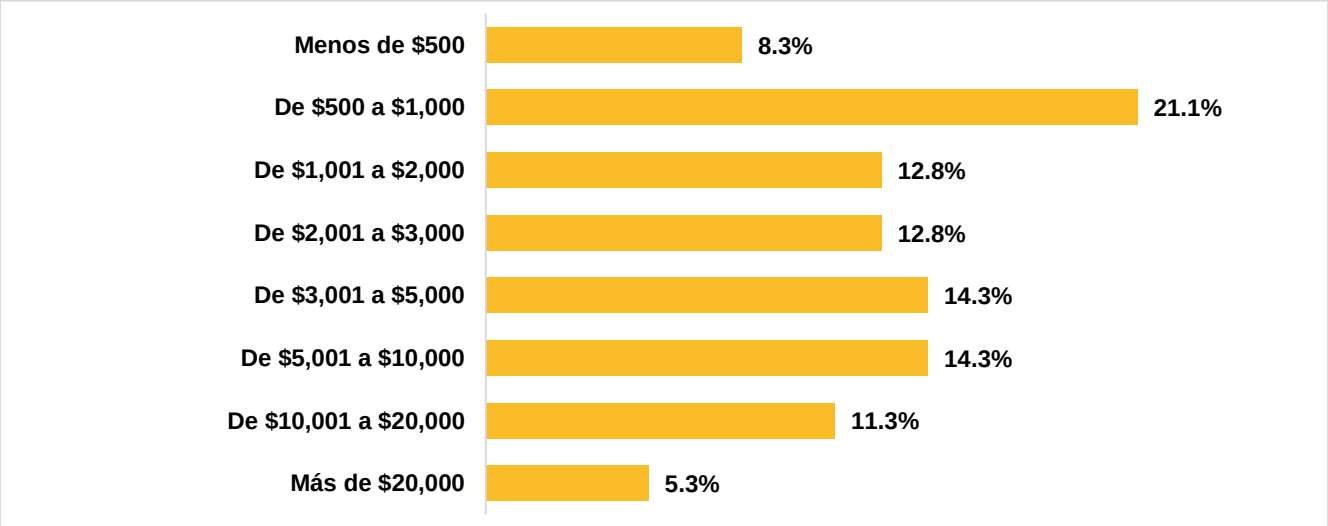

Fuente: IIEG, Estudio de la derrama económica de Tepabril 2023.
Nota: Pregunta exclusiva para los que no viven en Tepatitlán de Morelos.

Calzada de los Pirules 71 Col. Ciudad Granja
C. P. 45010, Zapopan, Jalisco, Méx.
Teléfono: (33) 3777-1770

En promedio, se tiene un gasto total de estancia en Tepatitlán por persona de $2,563.22 incluyendo tanto foráneos nacionales como internacionales. Si se divide a los visitantes foráneos por rangos de gasto por persona, se identifica que el 38.3% tiene un gasto igual o menor a los $500 pesos, así como un 17.3% comenta gastar de $501 a $1,000. El 33.3% tiene un gasto entre los $1,001 y los $5,000, mientras que un 7.5% dice gastar de $5,001 a $10,000 pesos. Asimismo, existe un 3.8% que afirma gastar más de $10,000 durante su estancia en Tepatitlán.

Figura 6. Gasto total de estancia en Tepatitlán por persona (foráneos)

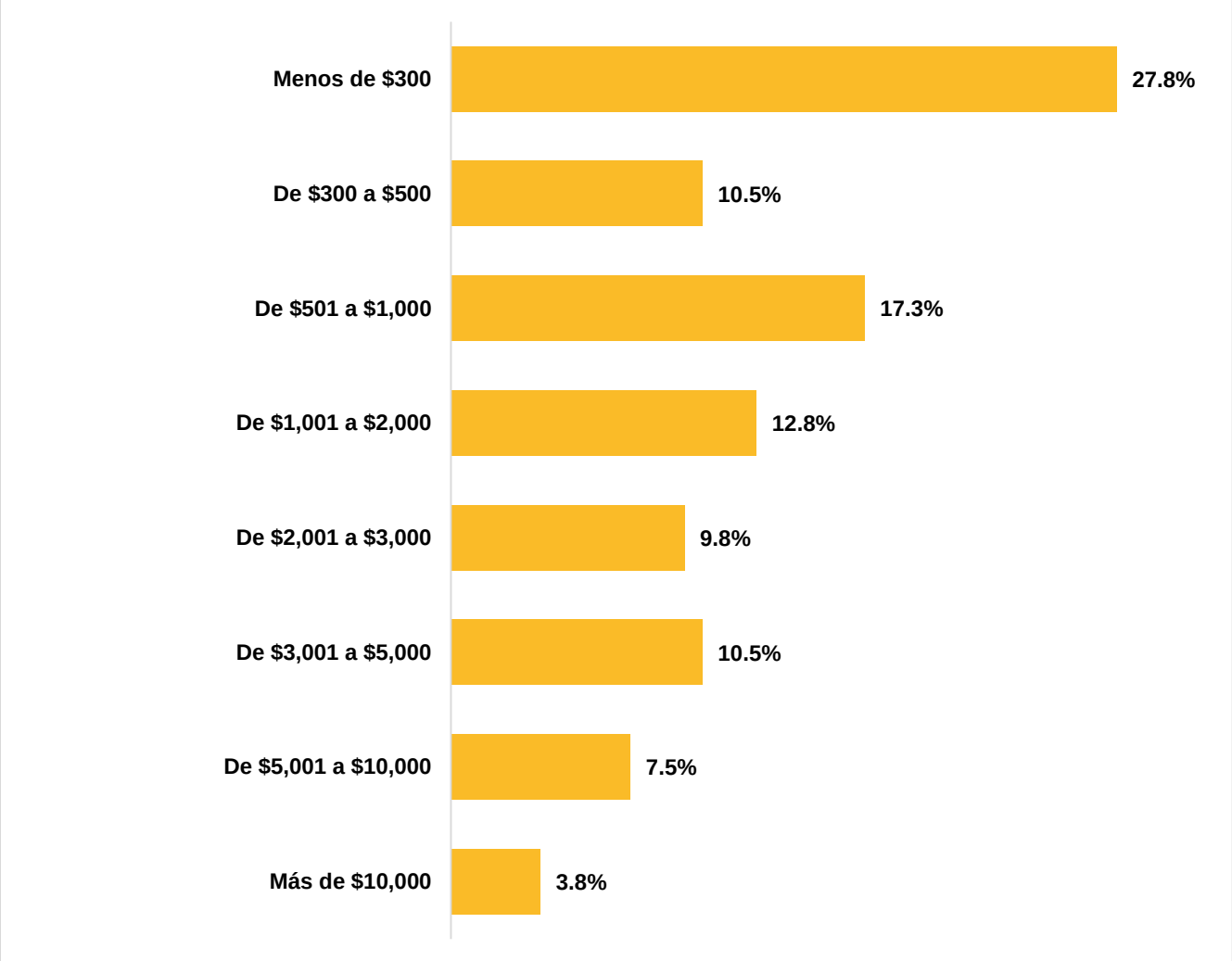

Fuente: IIEG, Estudio de la derrama económica de Tepabril 2023.
Nota: La variable de gasto total de estancia en Tepatitlán por persona fue calculada para los foráneos mediante la división del gasto total de su estancia en Tepatitlán entre el número de personas que integraban su grupo en el viaje.

Al separar a los foráneos entre nacionales e internacionales se distingue un gasto total promedio por persona de $905.95 para los visitantes nacionales y un gasto total promedio por persona de $6,281.98 para los visitantes internacionales. Asimismo, al separar a los asistentes a Tepabril locales, se obtiene un gasto relacionado con Tepabril promedio de $3,630.43. Cabe señalar que el menor gasto promedio de los foráneos nacionales se debe a que el 77.2% de ellos provienen de otros municipios de Jalisco, los cuales suelen asistir por menos tiempo a la feria que los visitantes extranjeros o los mismos locales.

Figura 7. Gasto relacionado con Tepabril promedio por origen de visitante

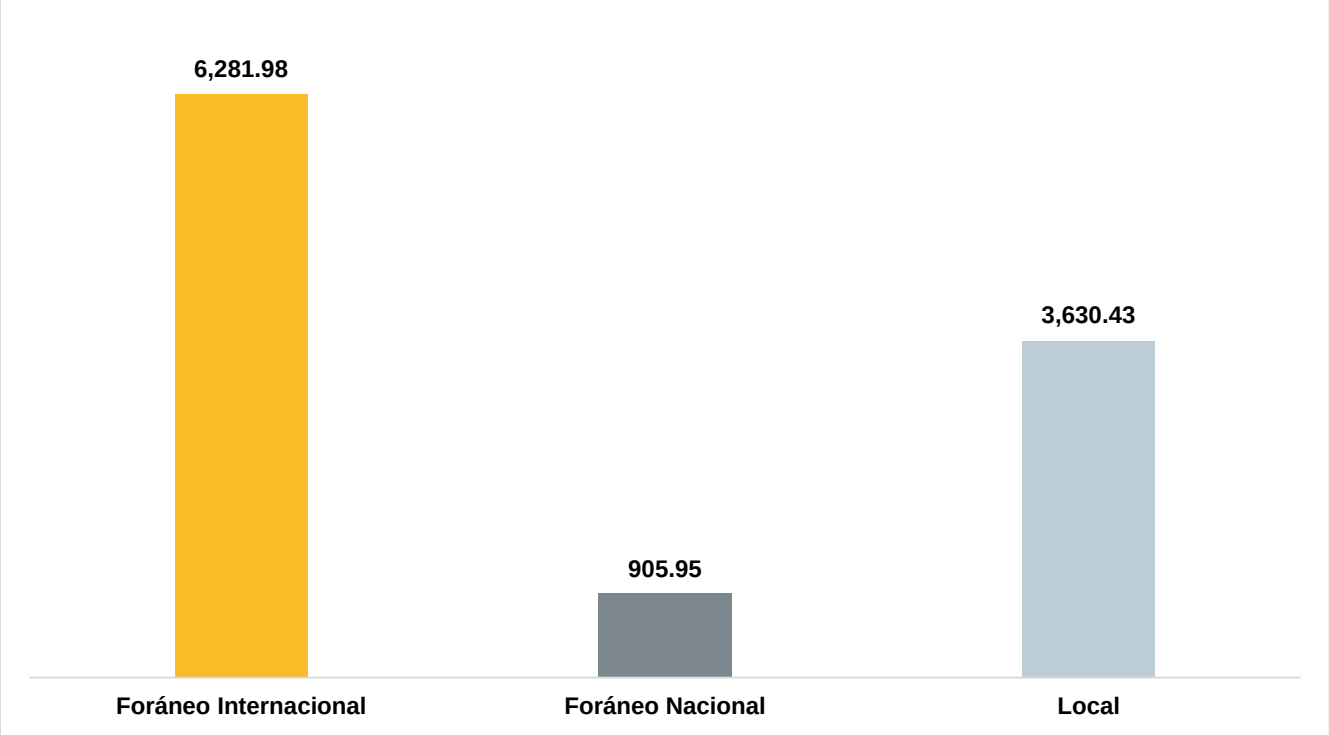

Fuente: IIEG, Estudio de la derrama económica de Tepabril 2023.
Nota: La variable de relacionado con Tepabril promedio por origen de visitante proviene del promedio del gasto total de estancia en Tepatitlán por persona para el caso de los foráneos internacionales y nacionales y del gasto total relacionado con Tepabril para los asistentes locales.

Para obtener el dato de la derrama económica por el evento Tepabril, primero se estimó un gasto promedio ponderado por la distribución de asistentes a Tepabril por origen de visitante de $3,496.53 con las anteriores cifras de gasto relacionado con Tepabril promedio por origen de visitante identificadas.

Dada una afluencia estimada del evento entre las 400 y 500 mil personas, tomando como punto medio un valor de 450 mil asistentes al evento, se tiene una derrama estimada de entre $1,398,610,825 y $1,748,263,531, tomando como punto medio una derrama de $1,573,437,178 pesos por parte de los visitantes de Tepabril.

2.2 Perfil del visitante

El levantamiento de la encuesta Perfil de visitante Tepabril se realizó en tres lugares. El primero fue la plaza principal en donde se lleva a cabo el recorrido del señor de la Misericordia, allí se levantó el 39.4% de las encuestas. El segundo fue la Expo Ganadera, en la cual, se destacan las exhibiciones y ventas de ganado, así como algunos talleres, donde se levantó un 34.6% de las encuestas. Finalmente, el tercero fue el núcleo de la feria, lugar en el que se sitúan restaurantes, comercios y juegos mecánicos, allí se realizó un 26.0% del total de las encuestas.

Figura 8. Lugar donde se levanta la encuesta

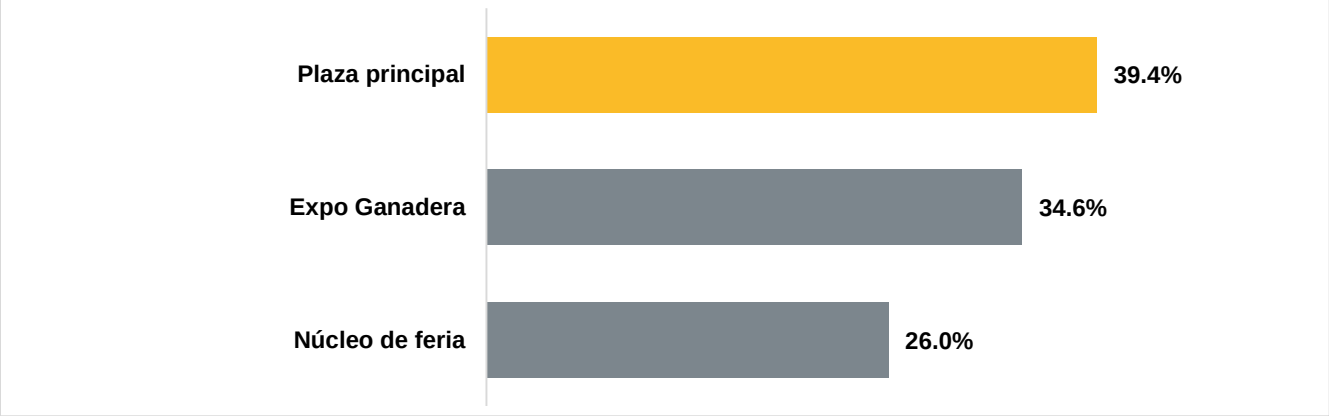

Fuente: IIEG, Estudio de la derrama económica de Tepabril 2023.

La mayoría de las personas encuestadas viven en Tepatitlán Morelos, siendo el 88.7% de los encuestados habitantes de este municipio, mientras que el 11.3% restante proviene de otros lugares.

Figura 9. ¿Actualmente usted vive en Tepatitlán de Morelos?

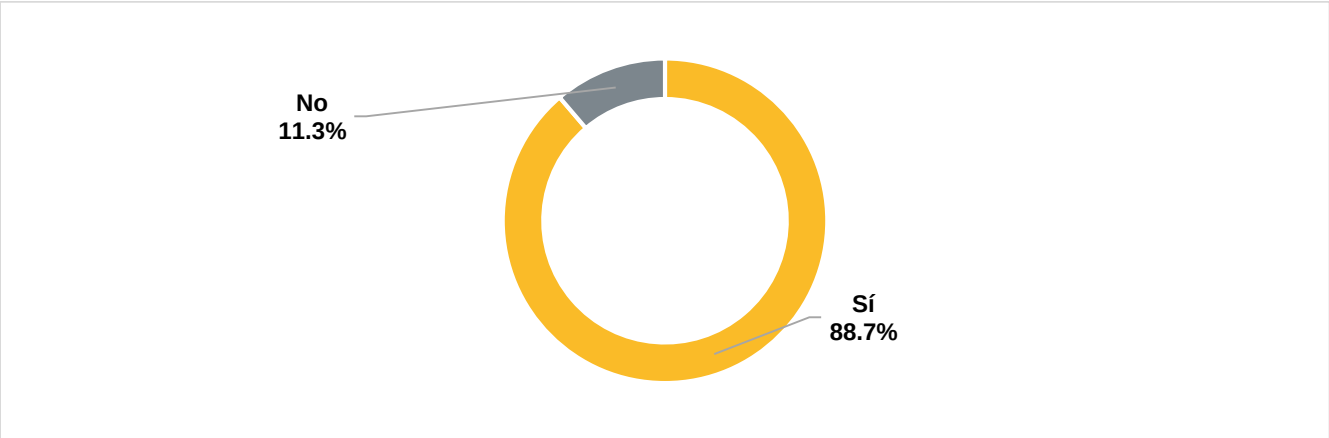

Fuente: IIEG, Estudio de la derrama económica de Tepabril 2023.

Del 11.3% que vive fuera de Tepatitlán, en mayor medida provienen de distintas partes de México (69.2%), ya sea de otros municipios de Jalisco u otras entidades federativas. Estados Unidos (29.3%) es el principal país de donde vienen los visitantes extranjeros. Mientras que solo un 0.8% es de Canadá y otro 0.8% de España.

Figura 10. ¿Actualmente cuál es el país donde vive? Asistentes que no residen en Tepatitlán

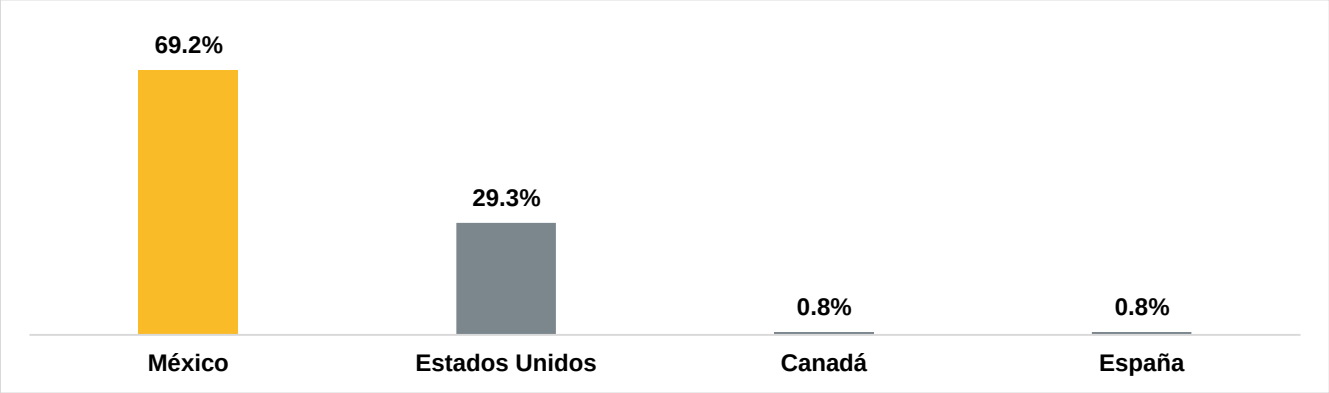

Fuente: IIEG, Estudio de la derrama económica de Tepabril 2023.
Nota: Pregunta exclusiva para los que no viven en Tepatitlán de Morelos.

Los visitantes foráneos nacionales provienen principalmente de otros municipios de Jalisco (77.2%), mientras que, del resto de los visitantes, varios provienen de estados colindantes con Jalisco, en mayor medida de Zacatecas (4.3%), Michoacán (4.3%), Guanajuato (3.3%) y Aguascalientes (2.2%). No obstante, también acuden desde entidades como Nuevo León (2.2%) y Ciudad de México (1.1%).

Figura 11. ¿Cuál es su estado de residencia? Asistentes que no residen en Tepatitlán

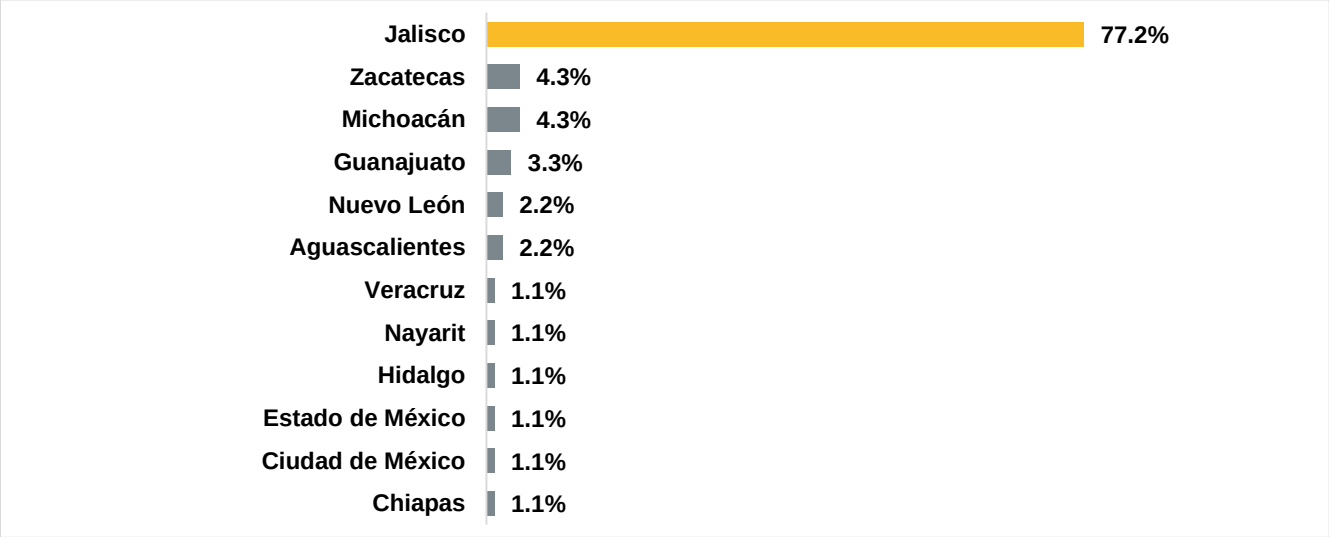

Fuente: IIEG, Estudio de la derrama económica de Tepabril 2023.
Nota: Pregunta exclusiva para los que no viven en Tepatitlán de Morelos y viven en México.

De los municipios de Jalisco, la población que más visita Tepatitlán durante el evento Tepabril proviene de Guadalajara con el 31.0%, seguido de Zapotlanejo con el 14.1%, Arandas con el 12.7%, Zapopan con el 8.5%, Valle de Guadalupe con el 5.6% y San Miguel el Alto con el 4.2%.

Figura 12. ¿Cuál es su municipio de Jalisco de residencia? Asistentes de Jalisco que no residen en Tepatitlán

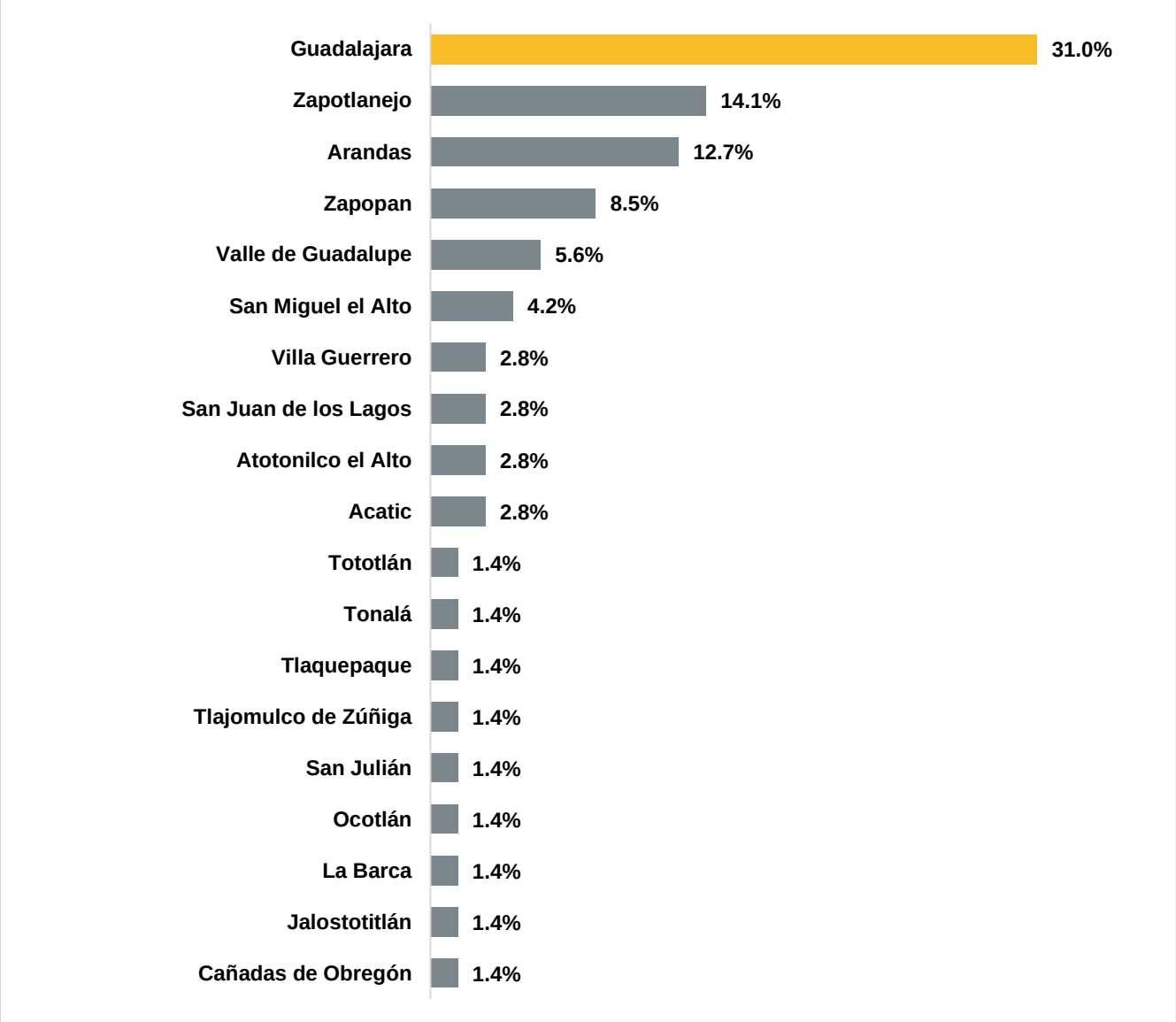

Fuente: IIEG, Estudio de la derrama económica de Tepabril 2023.
Nota: Pregunta exclusiva para los que no viven en Tepatitlán de Morelos y viven en Jalisco.

Los motivos principales por los que se manifiesta asistir a Tepabril son tanto la procesión del Señor de la Misericordia (23.3%) como la Feria Tepabril (23.3%). Otras personas acuden primordialmente para visitar familia o amigos (21.8%), ir a la Expo Ganadera (15%) o asistir al Palenque de Tepabril (9.8%).

Figura 13. ¿Cuál fue el motivo principal de su viaje? Visitantes foráneos

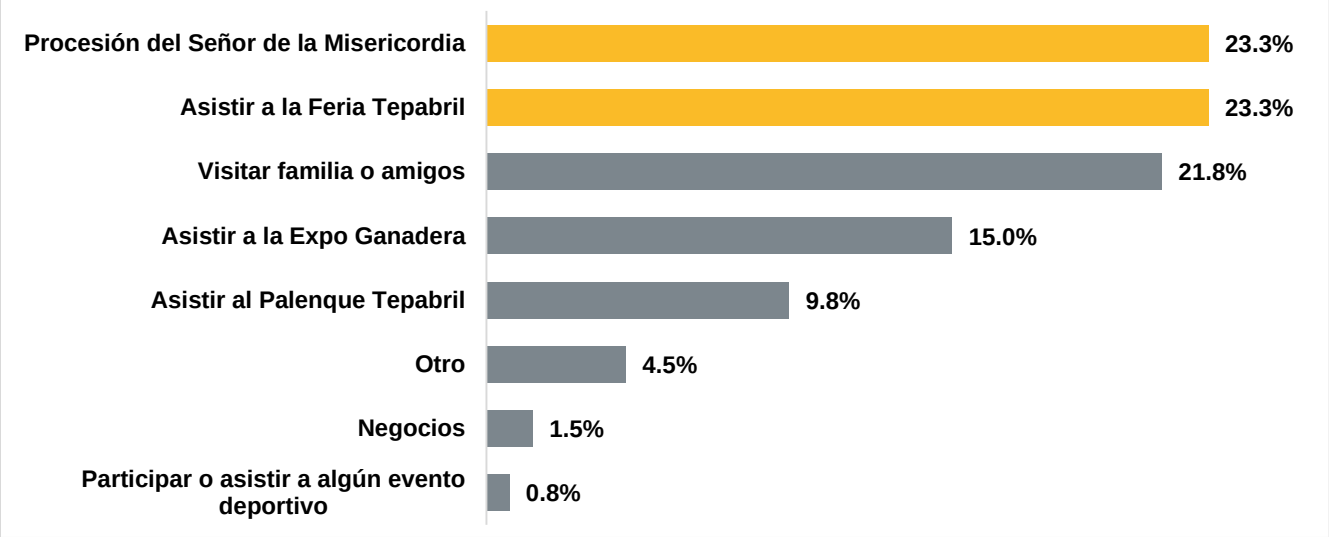

Fuente: IIEG, Estudio de la derrama económica de Tepabril 2023.
Nota: Pregunta exclusiva para los que no viven en Tepatitlán de Morelos.

Más de la mitad de los visitantes foráneos de Tepabril (57.1%) llegan en vehículo particular. Por otro lado, el 33.1% va al evento en avión, ya sea, porque asiste desde otros estados u otro país. Cabe señalar que solamente un 5.3% llega en autobús y un 4.5% en otro medio de transporte.

Figura 14. ¿Medio de transporte que utilizó para llegar a Tepatitlán? Visitantes foráneos

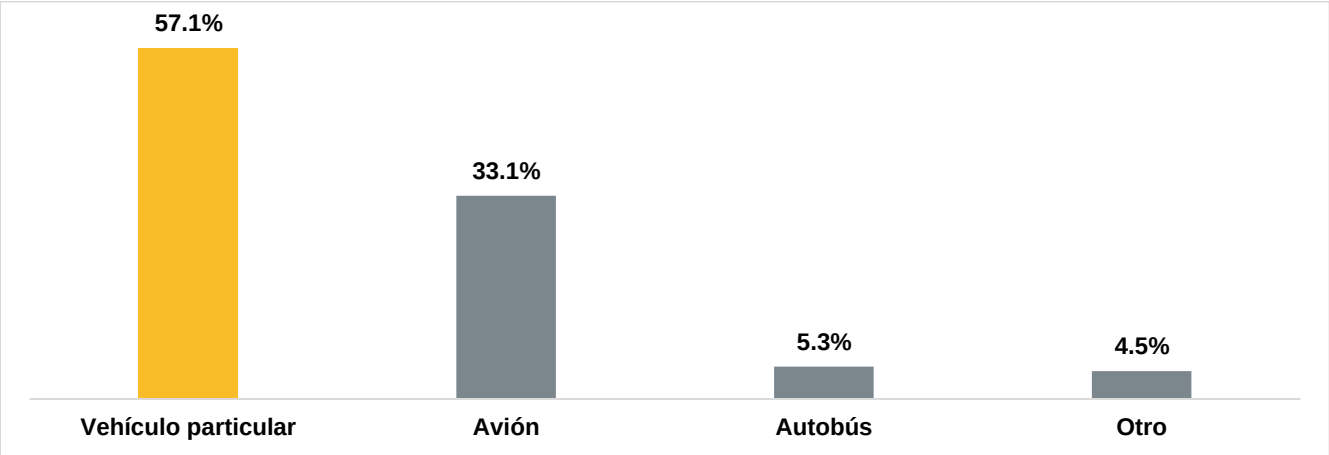

Fuente: IIEG, Estudio de la derrama económica de Tepabril 2023.
Nota: Pregunta exclusiva para los que no viven en Tepatitlán de Morelos.

Calzada de los Pirules 71 Col. Ciudad Granja
C. P. 45010, Zapopan, Jalisco, Méx.
Teléfono: (33) 3777-1770

De los visitantes de Tepatitlán, un 37.1% no permaneció ninguna noche en el municipio. De los que sí permanecieron al menos una noche, un 15.9% se quedó de 1 a 2 noches, el 17.4% de 3 a 5 noches, un 11.4% duró de 6 a 10 noches, mientras que un 18.2% visitó Tepatitlán por más de 10 noches.

Figura 15. ¿Cuántas noches permanecerá (o permaneció) en Tepatitlán?

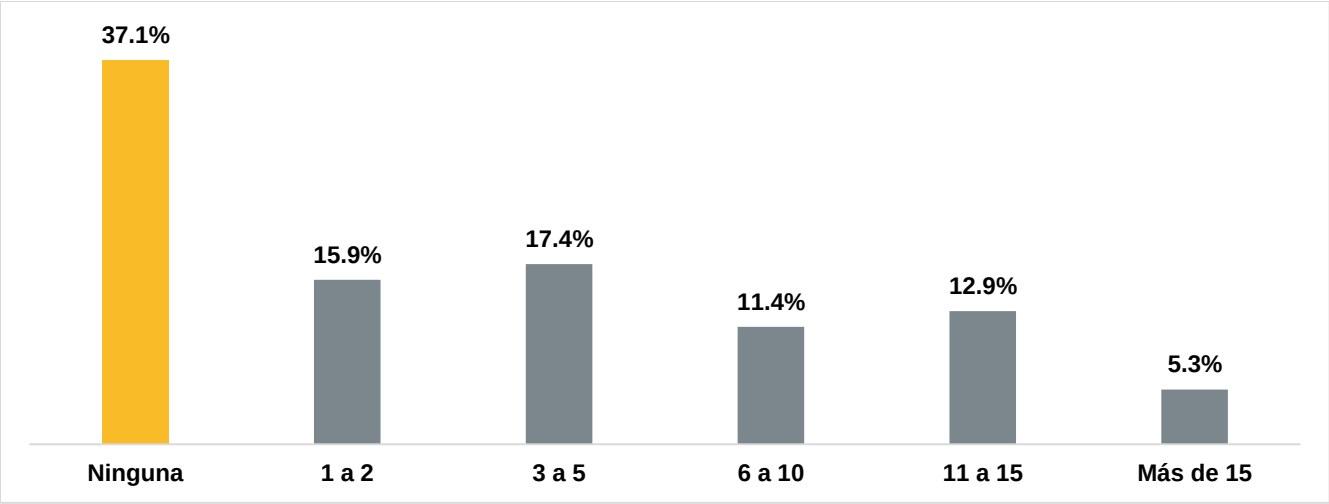

Fuente: IIEG, Estudio de la derrama económica de Tepabril 2023.
Nota: Pregunta exclusiva para los que no viven en Tepatitlán de Morelos.

El 71.6% de los visitantes que permanecieron la noche en Tepatitlán se quedaron en casa de familiares o amigos, el 15.9% se hospedó en un hotel, mientras que un 2.3% se alojó en Airbnb.

Figura 16. ¿Qué tipo de alojamiento utiliza (o utilizó)?

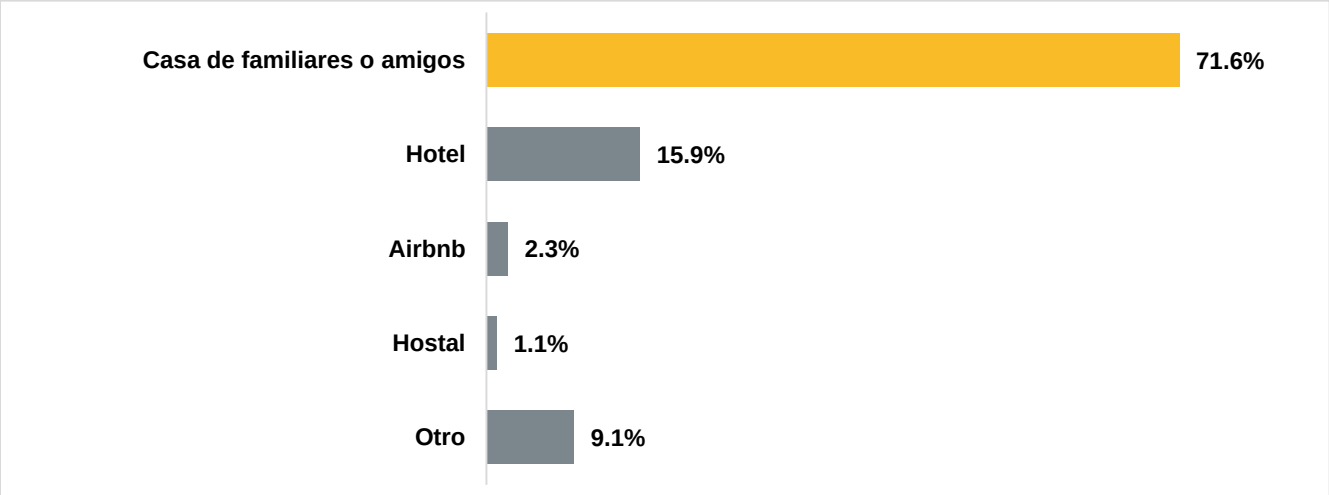

Fuente: IIEG, Estudio de la derrama económica de Tepabril 2023.
Nota: Pregunta exclusiva para los que visitantes que permanecieron noches en Tepatitlán.

Calzada de los Pirules 71 Col. Ciudad Granja
C. P. 45010, Zapopan, Jalisco, Méx.
Teléfono: (33) 3777-1770

El 84.2% de los visitantes mencionaron ya haber ido a Tepatitlán en alguna otra ocasión. El 15.8% de los asistentes fueron por primea vez.

Figura 17. ¿Anteriormente ha visitado Tepatitlán?

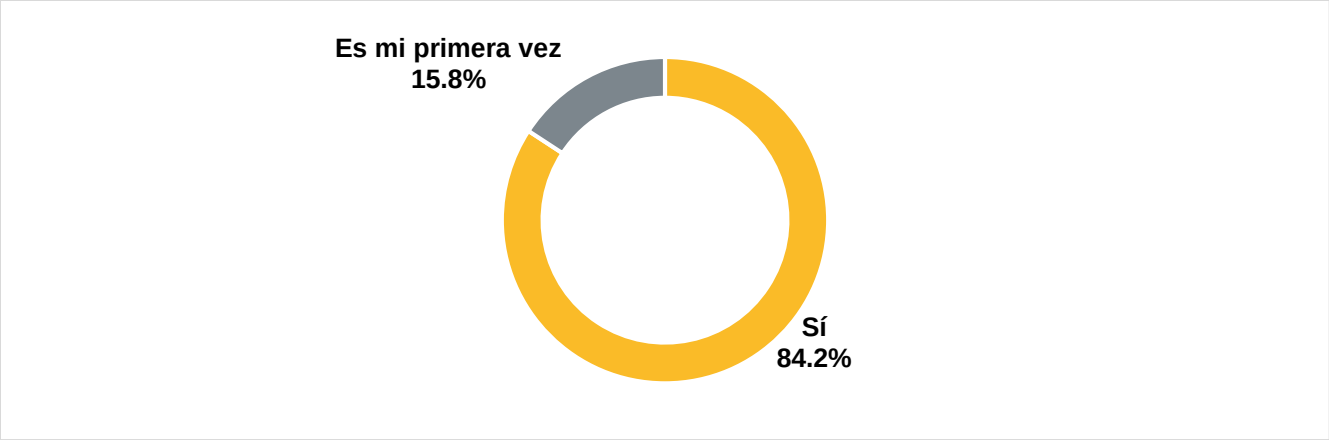

Fuente: IIEG, Estudio de la derrama económica de Tepabril 2023.
Nota: Pregunta exclusiva para los que no viven en Tepatitlán de Morelos.

De las personas que han visitado anteriormente Tepatitlán, el 37.5% indicó que habían asistido menos de 5 veces a Tepatitlán en los últimos 5 años. El 29.5% mencionó haber asistido entre 5 y 10 veces en este periodo de tiempo, mientras que otro 18.8% lo visitó entre 11 y 20 veces. Por otra parte, las personas que visitaron este municipio más de 40 veces representan el 11.7% de los visitantes que ya habían visitado Tepatitlán.

Figura 18. Número de veces que ha visitado Tepatitlán en los últimos cinco años

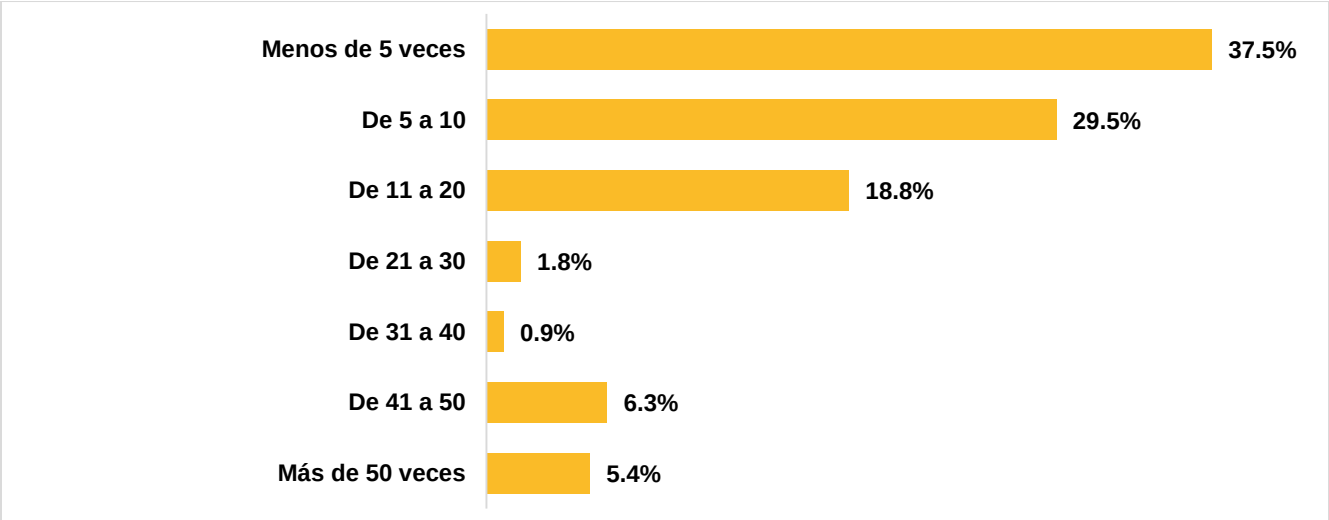

Fuente: IIEG, Estudio de la derrama económica de Tepabril 2023.
Nota: Pregunta exclusiva para los visitantes que han visitado anteriormente Tepatitlán.

Al solicitar a los encuestados que ordenaran su grado de interés de mayor a menor, para asistir a algún evento relacionado con Tepabril (Palenque, explanada, etc.), los resultados muestran que el principal atractivo de la feria fue el de los juegos mecánicos con 35.7%, colocándola en primer lugar, seguida del palenque con el 27.9%, mientras que para un 20.8%, los conciertos de artistas en la explanada fue la actividad de mayor interés. Finalmente, los restaurantes y bares fueron considerados la principal atracción solo para un 15.6% de los asistentes.

Figura 19. Ordenando de mayor a menor, ¿qué le interesa más de Tepabril? – Primer lugar

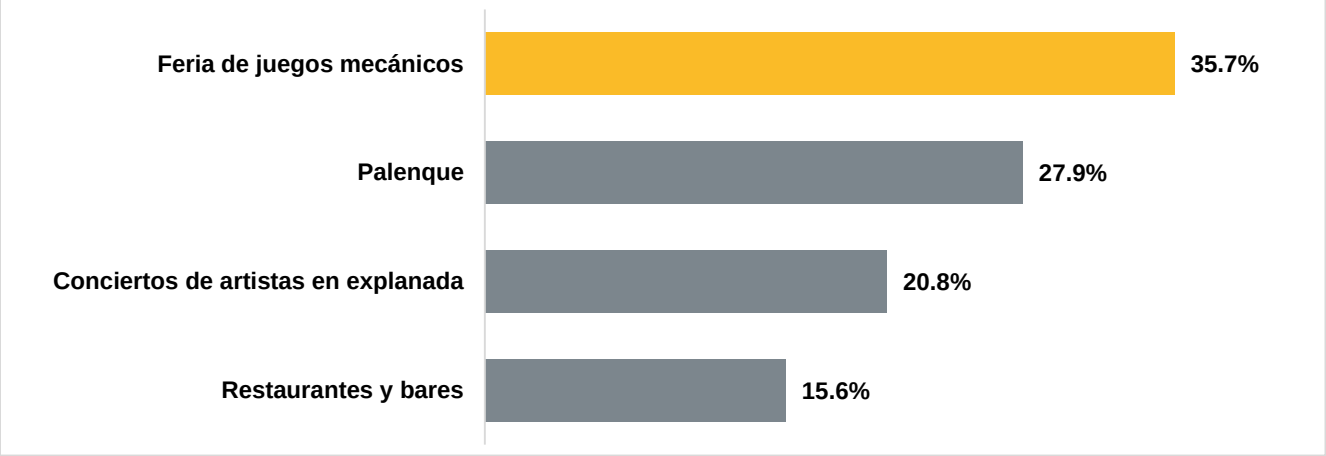

Fuente: IIEG, Estudio de la derrama económica de Tepabril 2023.
Nota: Pregunta exclusiva para los que asistieron o tenían pensado ir a la feria o algo relacionado con Tepabril.

Como mención adicional, se analizó la intención de los asistentes a visitar las instalaciones de la Expo Ganadera. El resultado obtenido fue que, el 74.4% de las encuestados mencionó que había asistido o tenía pensado acudir a la Expo Ganadera, contra un 23.3% que declaró que no tener en sus planes visitarla.

Figura 20. ¿Ha asistido o piensa ir a la Expo Ganadera?

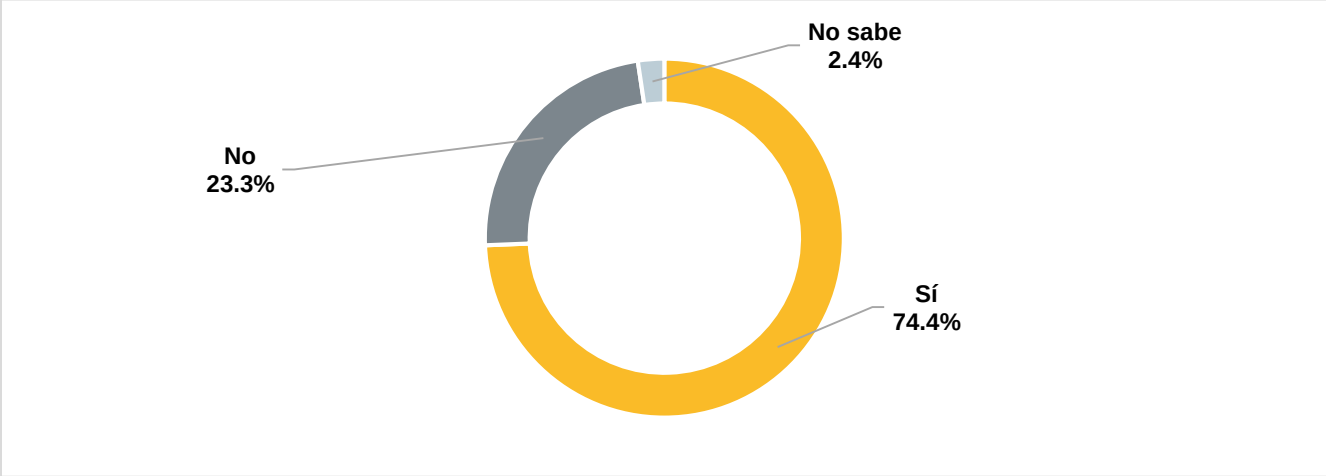

Fuente: IIEG, Perfil Visitante Tepabril, mayo 2023.

Calzada de los Pirules 71 Col. Ciudad Granja
C. P. 45010, Zapopan, Jalisco, Méx.
Teléfono: (33) 3777-1770

Ahora bien, a los encuestados que declararon su intención de visitar las instalaciones de la Expo Ganadera, se les solicitó que ordenaran de mayor a menor su grado de interés en los eventos que ofrece, siendo el principal atractivo la exposición de ganado con 23.4%, seguida de los restaurantes y bares, con el 18.5%, y finalmente, para un 16.7% los rodeos fue la actividad de mayor interés. Los conciertos con bandas de género grupero y grupos diversos obtuvieron el 15.2% de las menciones, seguidas por la granja infantil, feria juegos mecánicos, exposición de caballos, lazadas, y subastas de ganado y caballos.

Figura 21. Ordenando de mayor a menor, ¿qué le interesa más de la Expo Ganadera? – Primer Lugar

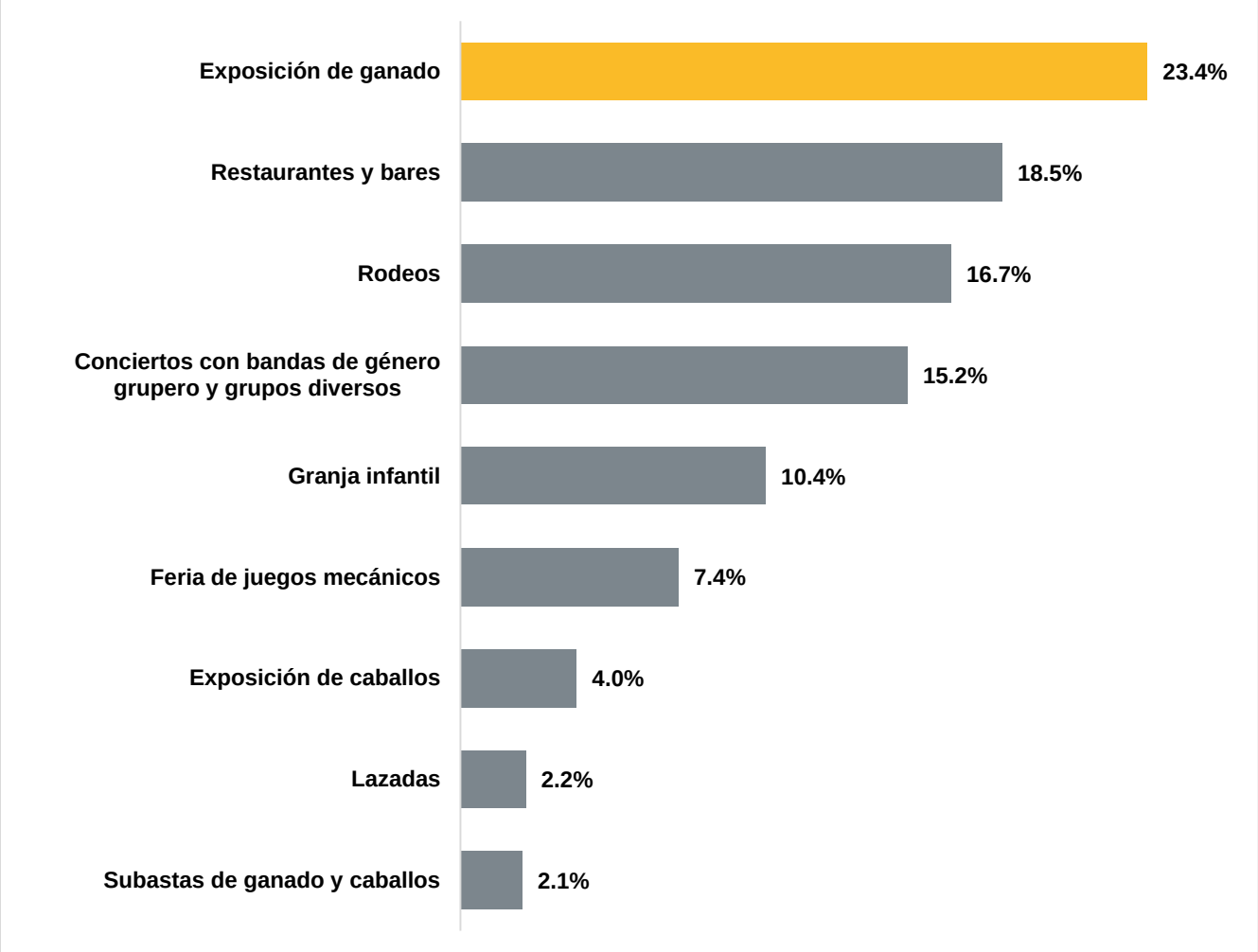

Fuente: IIEG, Estudio de la derrama económica de Tepabril 2023.
Nota: Pregunta exclusiva para los que asistieron o tenían pensado ir a la Expo Ganadera.

Calzada de los Pirules 71 Col. Ciudad Granja
C. P. 45010, Zapopan, Jalisco, Méx.
Teléfono: (33) 3777-1770

Si se consideran los tres principales atractivos de la Exposición Ganadera para el visitante, la exposición de ganado se mantiene como la principal atracción con un 24.2% del total de las menciones. No obstante, la exposición de caballos se coloca la segunda posición de preferencia entre los asistentes a la Expo con un 14.5% de menciones. Por otro lado, se confirma que los restaurantes y bares son de los principales atractivos con el 13.0% de las respuestas. Similarmente, los rodeos tienen un 12.6% del total de las menciones de preferencia como atracciones de la Expo Ganadera.

Figura 22. Ordenando de mayor a menor, ¿qué le interesa más de la Expo Ganadera? Exposición de ganado – Suma de 3 primeros lugares

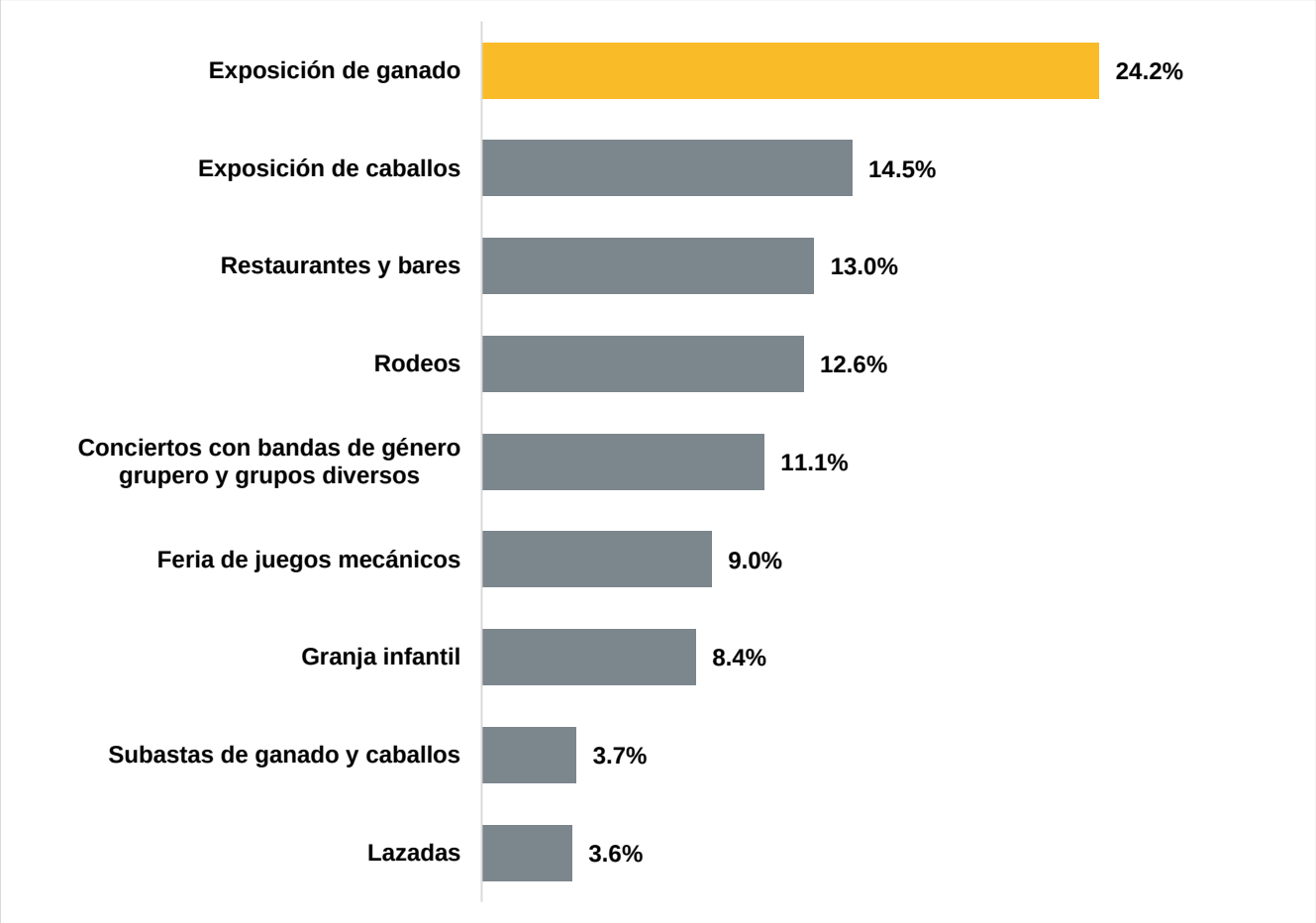

Fuente: IIEG, Estudio de la derrama económica de Tepabril 2023.
Nota: Pregunta exclusiva para los que asistieron o tenían pensado ir a la Expo Ganadera.

Calzada de los Pirules 71 Col. Ciudad Granja
C. P. 45010, Zapopan, Jalisco, Méx.
Teléfono: (33) 3777-1770

En relación con los ingresos familiares mensuales de los encuestados nacionales, el 11.0% respondió que sus ingresos son de $5,000 pesos o menos, el 24.4% dijo que sus ingresos se encontraban en el rango de $5,000 a $10,000, el 19.5% afirmó que sus ingresos mensuales se encontraban entre $10,000 y $15,000 mientras que un 11.0% comentó que sus ingresos estaban dentro del rango de $15,000 a $20,000. Un 12.2% de los encuestados nacionales tenían un ingreso de entre $20,000 y $30,000 y solo un 6.8% contaba con un ingreso familiar superior a los $30,000 pesos.

Figura 23. Aproximadamente, ¿en qué rango se encuentra el nivel de su ingreso familiar mensual? (Pesos mexicanos)

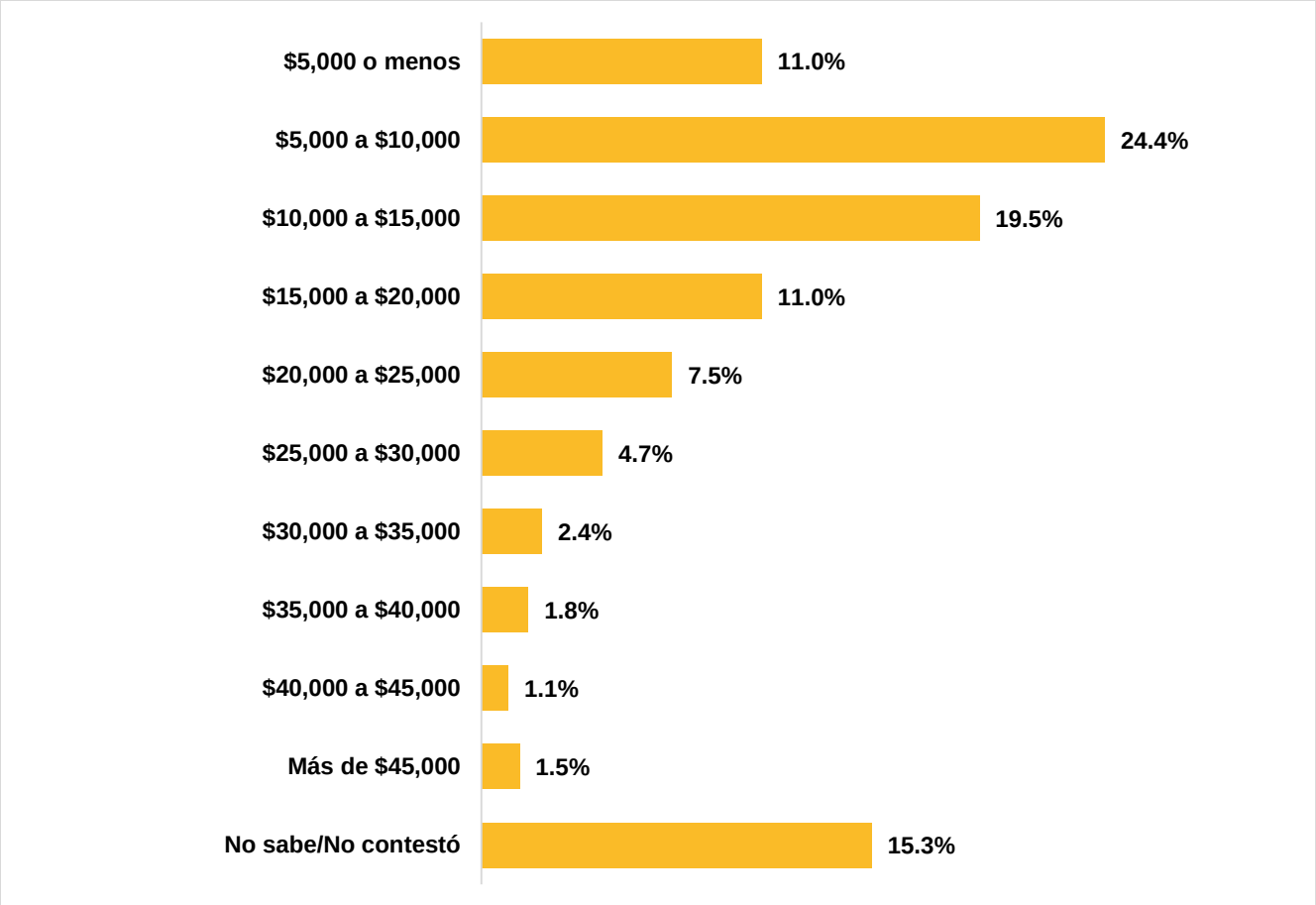

Fuente: IIEG, Estudio de la derrama económica de Tepabril 2023.
Nota: Pregunta exclusiva para los que no son extranjeros.

Calzada de los Pirules 71 Col. Ciudad Granja
C. P. 45010, Zapopan, Jalisco, Méx.
Teléfono: (33) 3777-1770

Respecto a los ingresos familiares anuales de los encuestados extranjeros, el 7.1% de estos encuestados manifestó tener un ingreso anual de $20,000 dólares o menos, el 33.3% dijo tener de $20,000 a $40,000 dólares, otro 31.0% dijo tener de $40,000 a $50,00 dólares y un 9.5% dijo ganar más de $50,000 dólares anuales. No obstante, un 19.0% dijo no saber u optó por no contestar la pregunta.

Figura 24. Aproximadamente, ¿en qué rango se encuentra el nivel de ingresos anuales de su familia? (en dólares americanos)

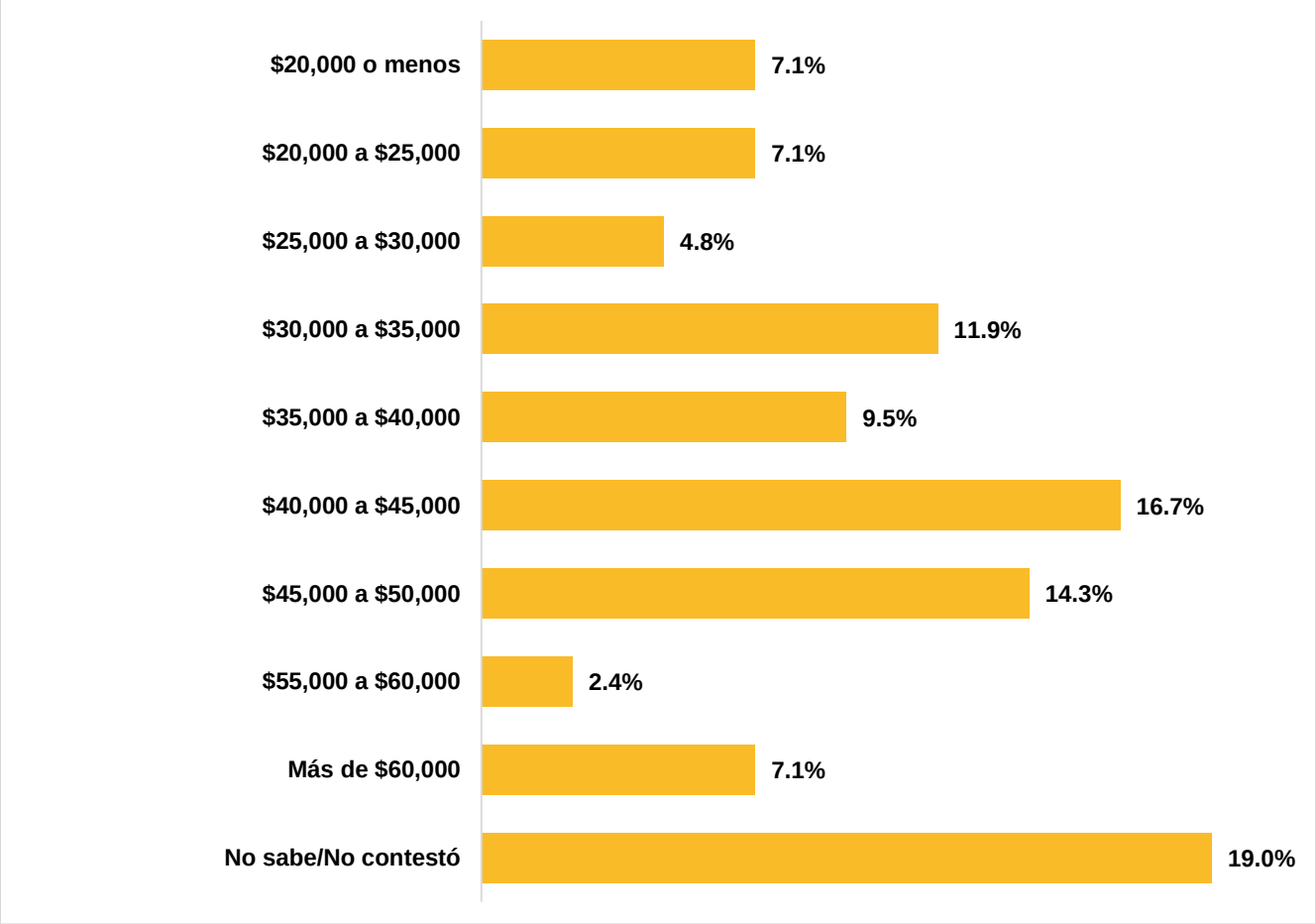

Fuente: IIEG, Estudio de la derrama económica de Tepabril 2023.
Nota: Pregunta exclusiva para los que son extranjeros.

Calzada de los Pirules 71 Col. Ciudad Granja
C. P. 45010, Zapopan, Jalisco, Méx.
Teléfono: (33) 3777-1770

2.3 Perfil del establecimiento de Tepabril

El levantamiento de la encuesta “Perfil del Establecimiento de Tepabril" se realizó en cuatro lugares distintos. El 55.1% de las encuestas fueron realizadas en el recorrido del Señor de la Misericordia, el 27.7% se levantaron en la plaza principal, 10.3% en el núcleo de la feria, y el 6.9% en la Expo Ganadera.

Figura 25. Lugar donde se levanta la encuesta a los establecimientos

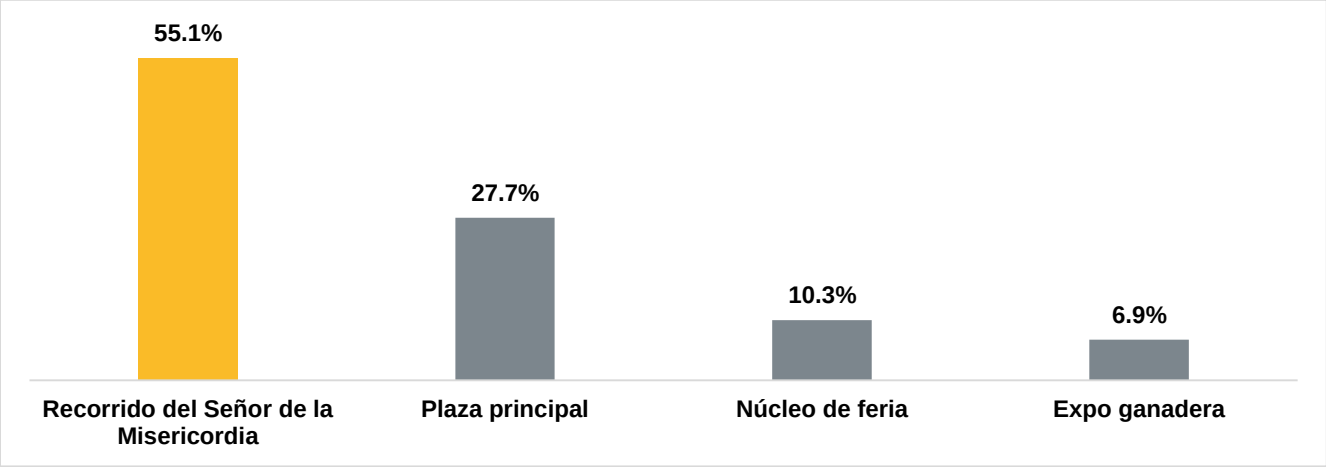

Fuente: IIEG, Estudio de la derrama económica de Tepabril 2023.

El 52.6% de los negocios encuestados manifestaron ser temporales, es decir, que solo duran los días en los que está la feria y ascienden a 364 negocios del total encuestado. El otro 47.4% son negocios fijos. Cabe señalar que, dentro del cálculo del universo de esta encuesta, se consideró que el municipio otorgó 200 permisos temporales, por lo que existen negocios encuestados que posiblemente no tienen permiso municipal.

Figura 26. Tipo de negocio

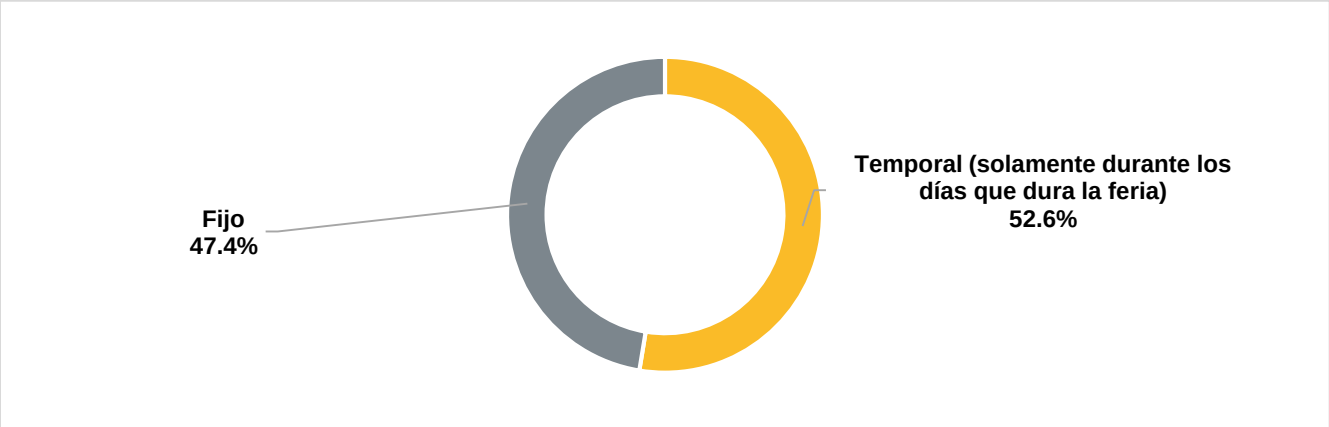

Fuente: IIEG, Estudio de la derrama económica de Tepabril 2023.

La actividad económica predominante en los negocios encuestados es el comercio de abarrotes o alimentos para llevar con un 24.8%, seguida del comercio de ropa y accesorios con 20.7%, los siguientes giros son servicios de preparación de alimentos temporales y comercio bebidas para llevar con 12.2% y 10.4%, respectivamente. Los restaurantes fijos concentran un 4.5%, mientras que los bares, cantinas o centros nocturnos solamente representan un 1.2% de las respuestas. Un 25.4% de los negocios contestaron que tenían otro tipo de giro.

Figura 27. Actividad económica principal del negocio

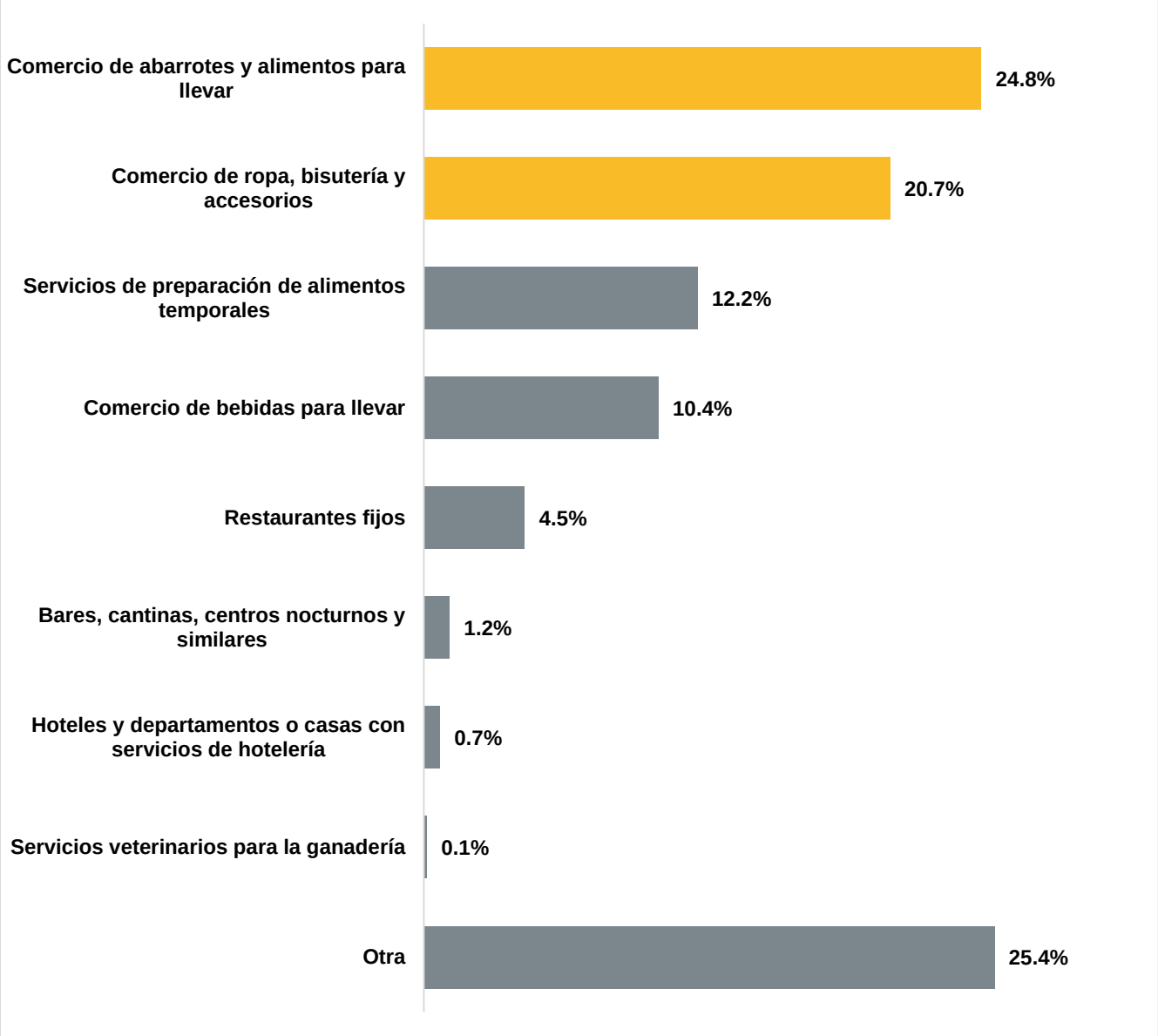

Fuente: IIEG, Estudio de la derrama económica de Tepabril 2023.

Calzada de los Pirules 71 Col. Ciudad Granja
C. P. 45010, Zapopan, Jalisco, Méx.
Teléfono: (33) 3777-1770

Respecto a la residencia de las personas de los negocios encuestados, un 74.1%, contestó que actualmente vive en Tepatitlán de Morelos.

Figura 28. ¿Actualmente usted vive en Tepatitlán de Morelos?

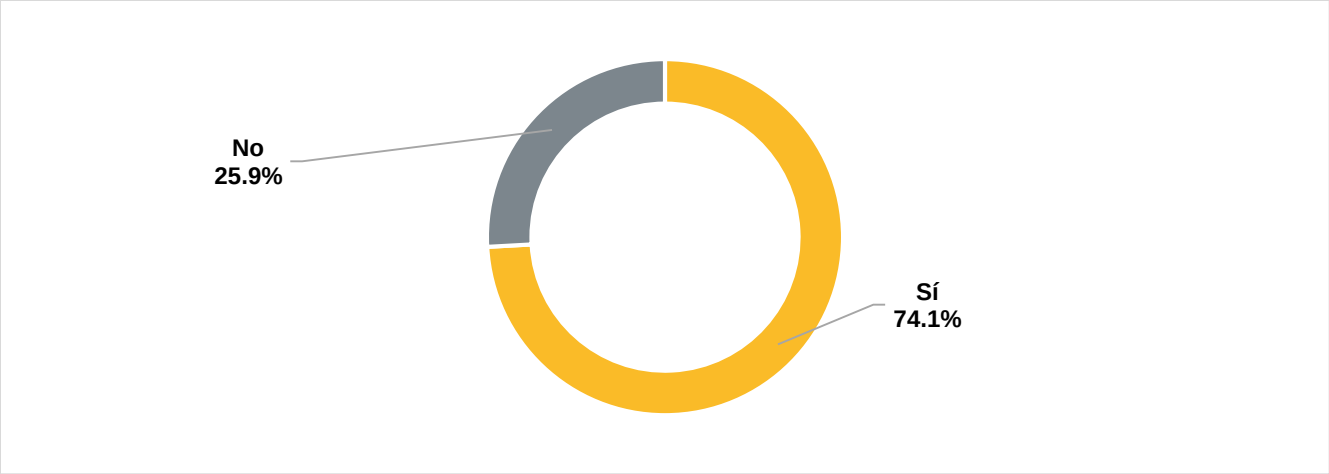

Fuente: IIEG, Estudio de la derrama económica de Tepabril 2023.

De las personas de los negocios que no son de Tepatitlán, el 70.4% de los que fueron encuestados dijeron que venían de otro municipio de Jalisco, mientras que solo el 29.6% era foráneo, es decir, de otro estado del país.

Figura 29. ¿Cuál es su lugar de procedencia?

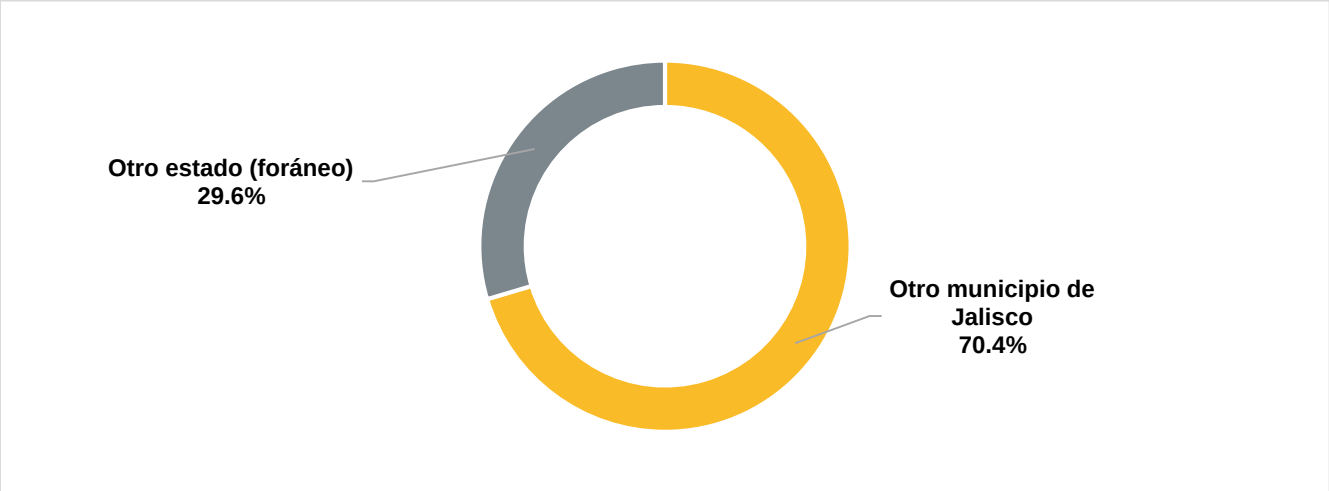

Fuente: IIEG, Estudio de la derrama económica de Tepabril 2023.
Nota: Pregunta exclusiva para los negocios de personas que no viven en Tepatitlán.

De las personas que respondieron que venían de algún municipio del estado, el 76.2% se concentró en 3 municipios de la Zona Metropolitana de Guadalajara, el 55.6% respondió que venía de Guadalajara, el 11.9% de Zapopan y el 8.7% de Tonalá. También destaca la participación de negocios provenientes de Zapotlanejo y Arandas, ambos con 4.8%. Asimismo, Tlaquepaque y Tlajomulco tuvieron 2.4% cada uno, seguidos de San Miguel el Alto y Lagos de Moreno, ambos con 1.6%.

Figura 30. Municipio de procedencia

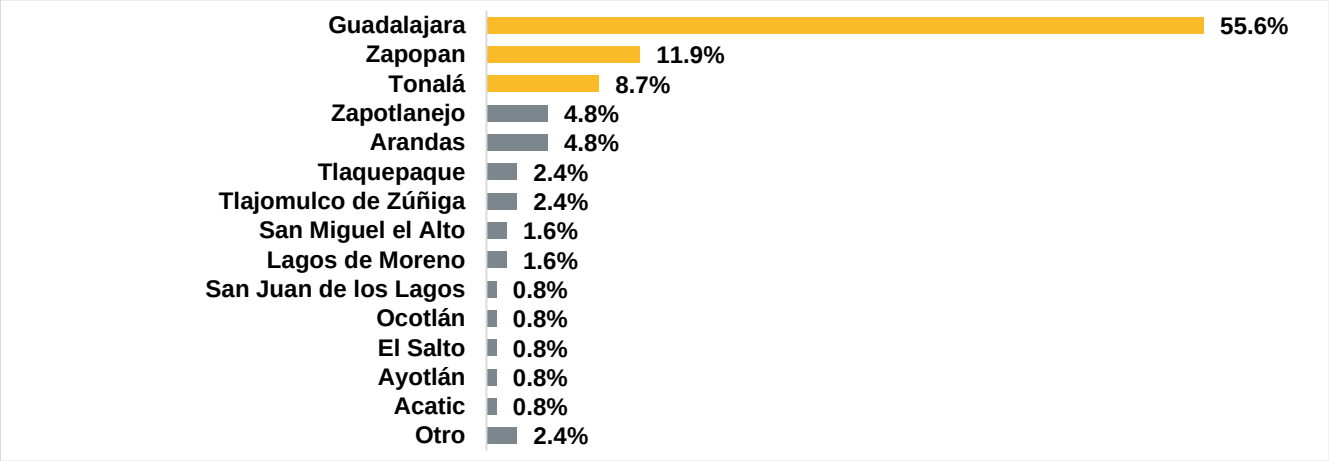

Fuente: IIEG, Estudio de la derrama económica de Tepabril 2023.
Nota: Pregunta exclusiva para los negocios de otros municipios del Estado.

De los encuestados que declararon que venían de otro estado, aproximadamente una cuarta parte (24.5%) mencionó que provenía de Michoacán, otro 18.9% dijo que venía del Estado de México. Otros negocios venían desde Guanajuato y Ciudad de México, ambos con 17.0%. Asimismo, de Zacatecas y Querétaro provenían un 5.7% de cada estado.

Figura 31. Estado de procedencia

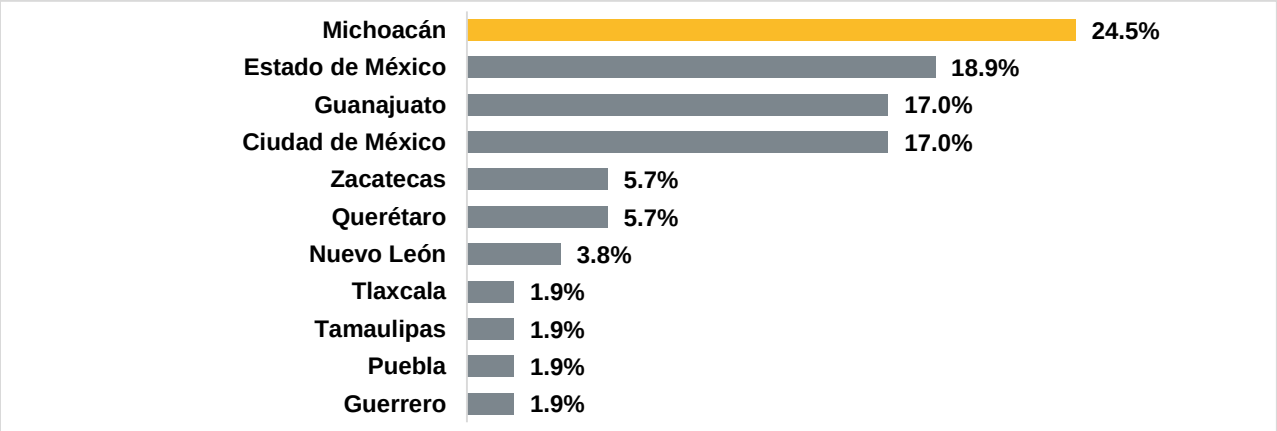

Fuente: IIEG, Estudio de la derrama económica de Tepabril 2023.
Nota: Pregunta exclusiva para los negocios de otras entidades federativas.

En cuanto a la inversión que las personas hicieron para participar en la feria o Expo Ganadera, el 11.0% indicó que realizó una inversión menor a los $1,000 pesos, asimismo, el 15.6% dijo que invirtió una cantidad de entre $1,000 y $3,000 pesos y un 11.7% dijo haber gastado entre $3,000 y $5,000. El 12.1% menciona haber invertido de $5,000 a $10,000 pesos para participar, mientras que un 11.8% gastó entre $10,000 y $15,000 pesos para este fin. Otro 12.0% afirmó gastar de $15,000 a $30,000 para participar, un 5.5% dijo invertir entre $30,000 y $50,0000 pesos y el 7.1% realizó una inversión mayor a los $50,000 para poder participar en el evento. El 13.2% de los encuestados indicó no saber la cantidad de dinero que invirtió para su participación.

Figura 32. Inversión realizada para participar en Tepabril 2023

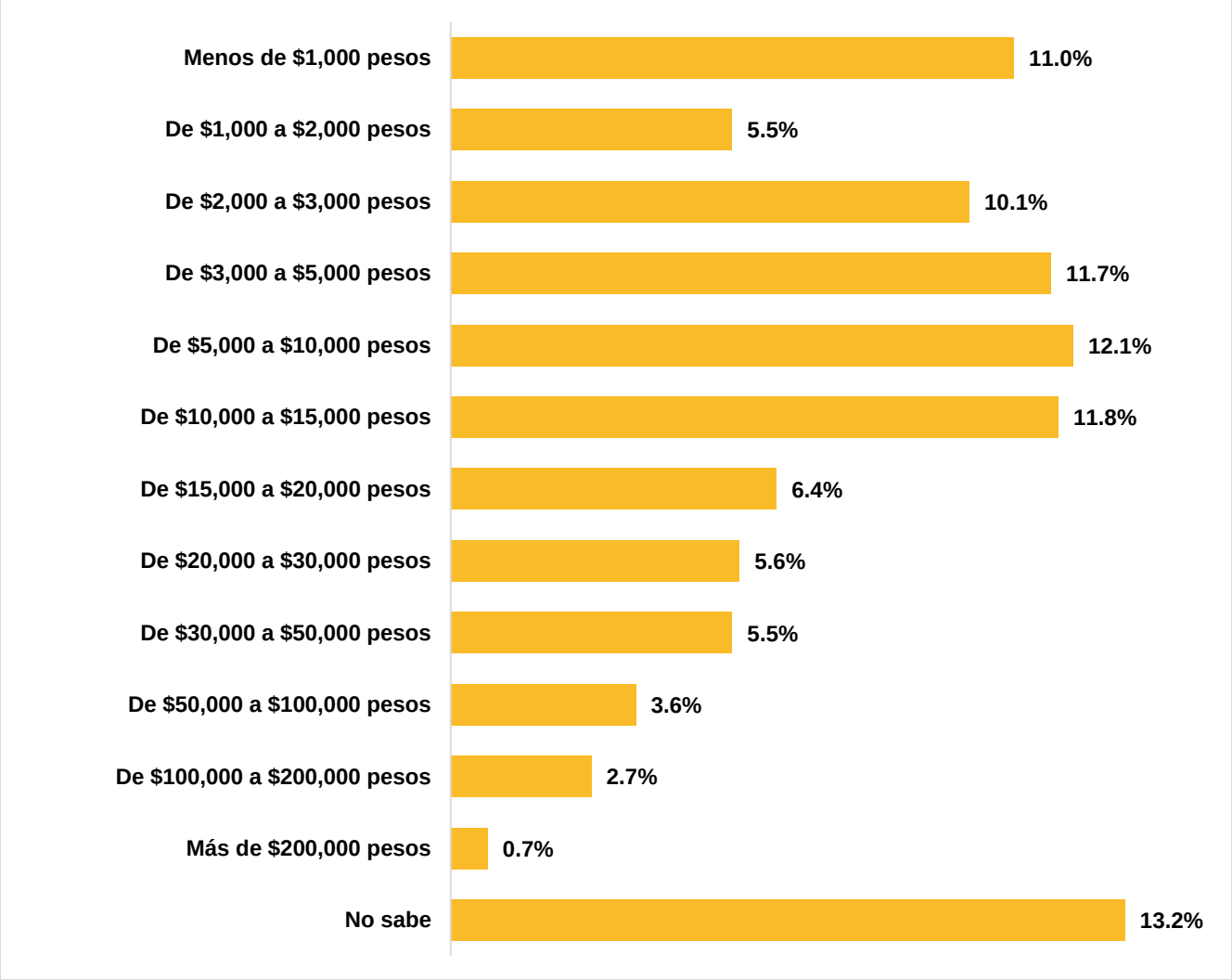

Fuente: IIEG, Estudio de la derrama económica de Tepabril 2023.

Respecto a los ingresos esperados, el 6.5% de las personas dijo esperar ganar menos de $1,000 pesos por su participación en la feria o Expo Ganadera. El 24.9% piensa que ganaría de $1,000 a $5,000 pesos por su participación, el 16.9% espera tener ingresos de entre $5,0001 y $10,000 pesos. Por otro lado, el 17.7% considera que podría ganar entre $10,001 y $20,000, el 16.3% espera que sus ingresos se ubiquen entre los $20,001 y $50,000 pesos y 15.0% espera tener ingresos mayores a los $50,000 pesos. El 2.8% dijo no saber cuánto esperaba ganar o no contestó esta pregunta. El ingreso promedio esperado por negocio durante la Feria de Tepabril 2023 fue de $68,703 pesos.

Figura 33. Monto de ingresos esperados obtenidos por participar

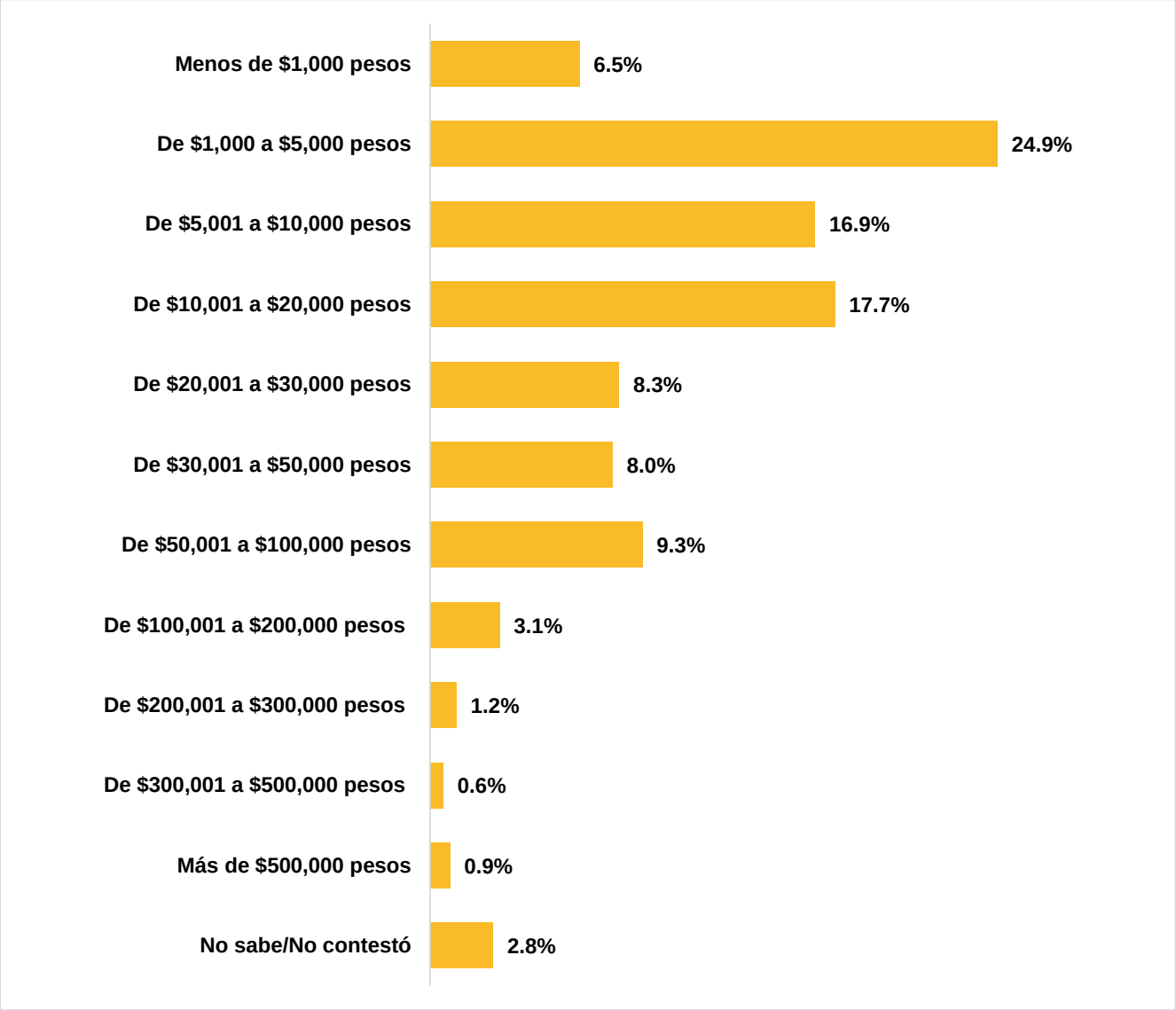

Fuente: IIEG, Estudio de la derrama económica de Tepabril 2023.

Calzada de los Pirules 71 Col. Ciudad Granja
C. P. 45010, Zapopan, Jalisco, Méx.
Teléfono: (33) 3777-1770

En relación con el comportamiento de las ventas en la Feria o en Expo Ganadera, el 30.1% de los negocios tiene una buena opinión al respecto, un 52.9% considera que las ventas son regulares, mientras que el 17.0% tiene una mala opinión en lo que respecta al comportamiento de las ventas durante el evento.

Figura 34. Comportamiento de las ventas esperadas

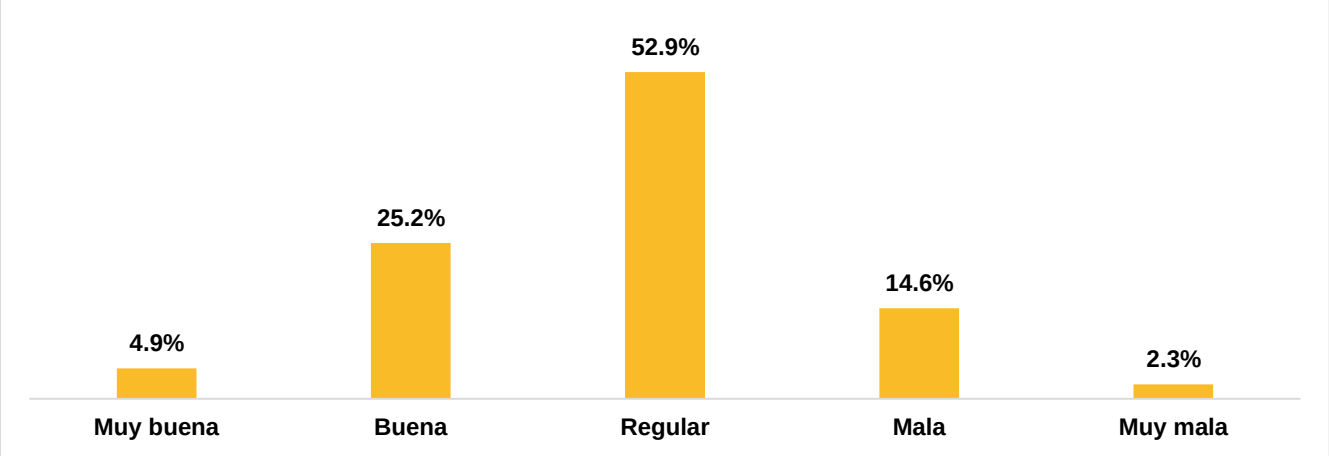

Fuente: IIEG, Estudio de la derrama económica de Tepabril 2023.

El 5.2% de los negocios encuestados menciona que atiende en promedio a menos de 10 clientes por día en el evento. El 40.9% dice tener de 10 a 30 clientes diarios en promedio, mientras que un 21.8% afirma tener de 31 a 50 clientes en promedio por día. Asimismo, un 22.8% de los negocios encuestados dijo atender de 51 a 100 clientes diarios. Existe un 9.2% que dice atender más de 100 clientes diarios.

Figura 35. Clientes atendidos en promedio al día

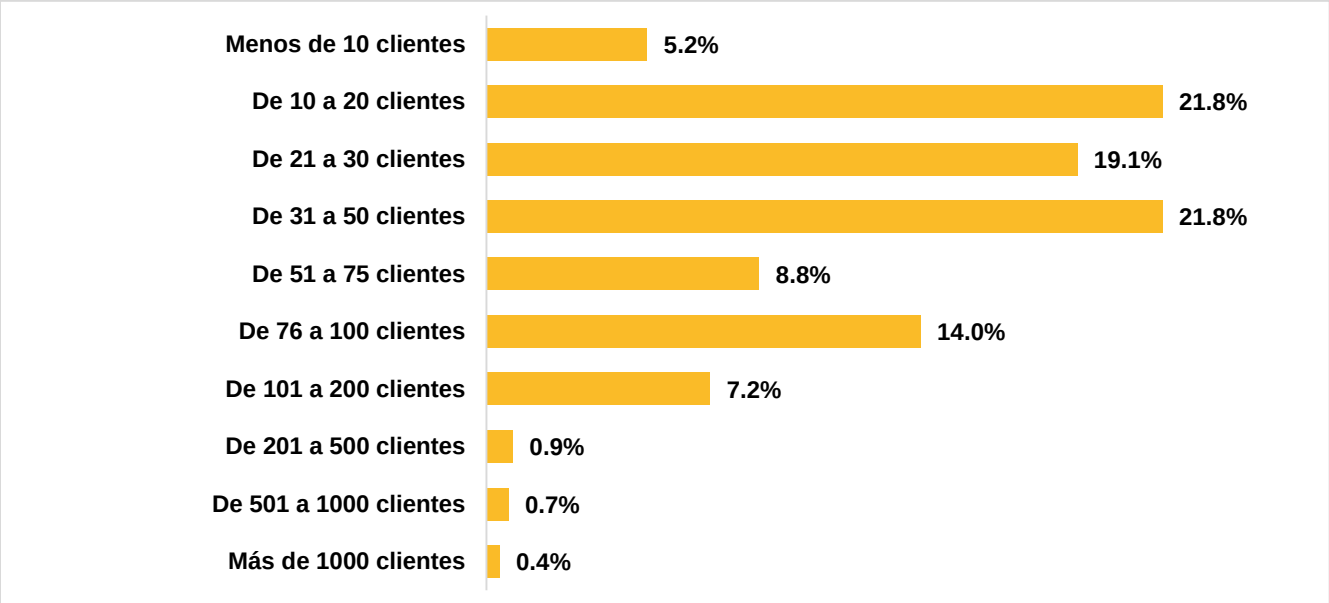

Fuente: IIEG, Estudio de la derrama económica de Tepabril 2023.

Calzada de los Pirules 71 Col. Ciudad Granja
C. P. 45010, Zapopan, Jalisco, Méx.
Teléfono: (33) 3777-1770

En lo que respecta al monto promedio de venta por cliente, solamente el 6.9% de los negocios dicen tener un monto promedio de venta menor a los $25 pesos por cliente. El 31.9% indicó que su venta promedio por cliente está entre los $25 y $50 pesos, el 25.9% dice tener ventas promedio de $51 a $100 pesos, otro 25.9% tiene una venta promedio de $101 a $300 pesos por cliente y un 9.4% afirma tener una venta promedio por cliente superior a los $300 pesos.

Figura 36. Monto promedio de venta por cliente

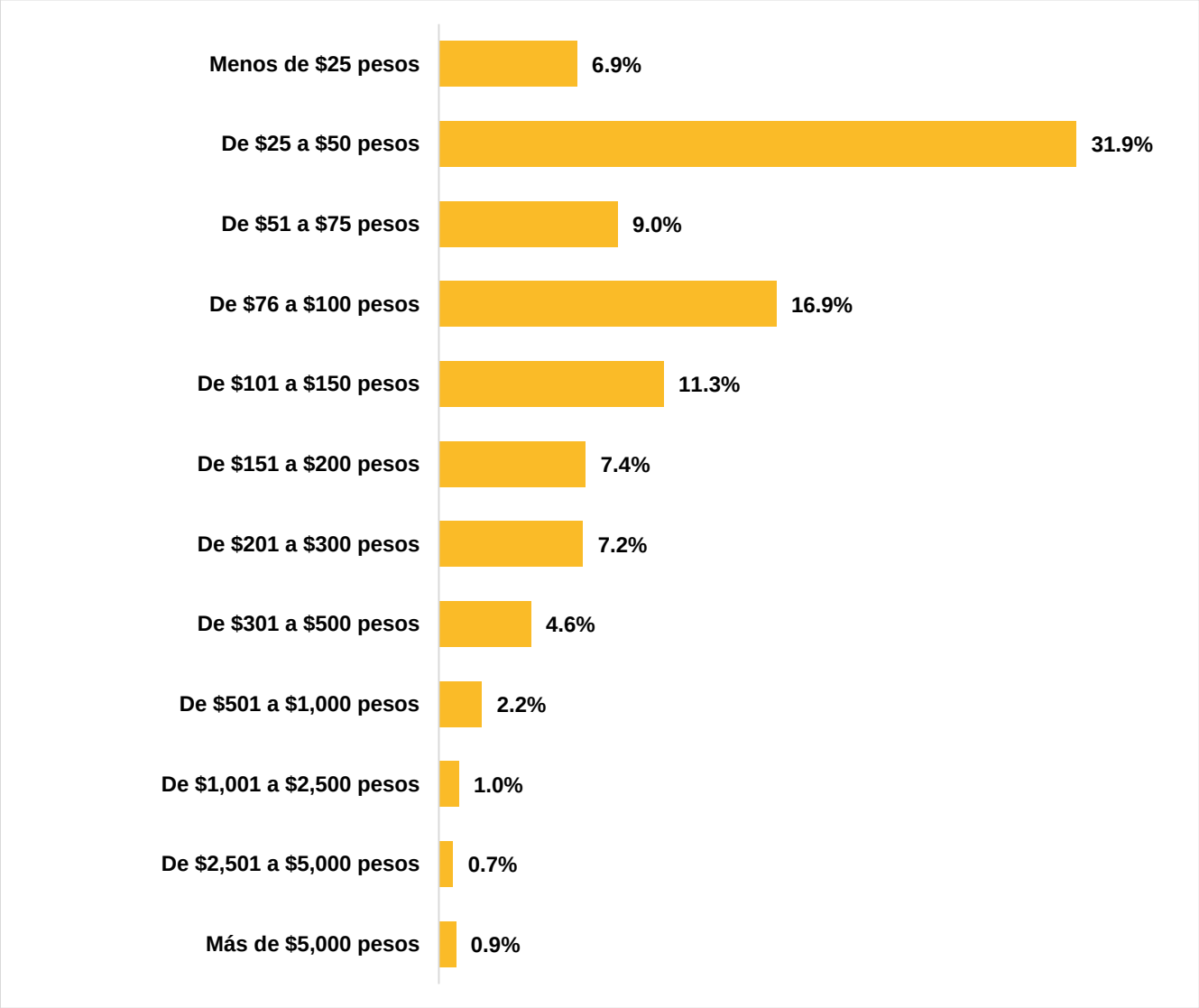

Fuente: IIEG, Estudio de la derrama económica de Tepabril 2023.

Calzada de los Pirules 71 Col. Ciudad Granja
C. P. 45010, Zapopan, Jalisco, Méx.
Teléfono: (33) 3777-1770

3 Conclusiones

El presente estudio de la derrama económica de la Feria de Tepabril 2023 se realizó a solicitud del municipio de Tepatitlán de Morelos a través del Subcomité de Información Económica del CEIEG.

El análisis se realizó a partir del levantamiento de dos encuestas, una dirigida a los visitantes y otra a los establecimientos.

Entre los resultados principales de la encuesta del perfil del visitante, el 89.7% personas fueron asistentes a Tepabril, ya sea porque asistieron o tenían pensado asistir a algo relacionado con Tepabril, mientras que el 9.7% de los encuestados manifestó que no asistiría al evento.

De los asistentes a Tepabril 2023, el 87.5% fueron locales (residentes del municipio de Tepatitlán de Morelos), el 8.7% fueron foráneos nacionales y el 3.9% fueron foráneos internacionales.

El gasto promedio fue de $3,496.53, el cual fue ponderado por la distribución de asistentes a Tepabril por tipo de visitante ya sea extranjero, nacional o local. La derrama económica estimada de la Feria de Tepabril 2023 fue de **$1,573.4 millones de pesos** considerando un valor medio de 450 mil asistentes al evento. Esta derrama tiene un rango que va de los $1,398.6 millones de pesos con una afluencia de 400 mil asistentes y de hasta $1,748.3 millones de pesos con una asistencia fue de 500 mil personas.

Sobre la encuesta del perfil del establecimiento, el 52.6% de los negocios encuestados manifestaron ser temporales, es decir, que solo duran los días en los que está la feria y ascienden a 364 negocios del total encuestado. El otro 47.4% son negocios fijos. Cabe señalar que, dentro del cálculo del universo de esta encuesta, se consideró que el municipio otorgó 200 permisos temporales, por lo que existen negocios encuestados que posiblemente no tienen permiso municipal.

La actividad económica predominante en los negocios encuestados es el comercio de abarrotes o alimentos para llevar con un 24.8%, seguida del comercio de ropa y accesorios con 20.7%, los siguientes giros son servicios de preparación de alimentos temporales y comercio bebidas para llevar con 12.2% y 10.4%, respectivamente.

Respecto a los ingresos esperados por los negocios, el 6.5% de las personas dijo esperar ganar menos de $1,000 pesos por su participación en la feria o Expo Ganadera. El 24.9% piensa que ganaría de $1,000 a $5,000 pesos por su participación, el 16.9% espera tener ingresos de entre $5,0001 y $10,000 pesos. Por otro lado, el 17.7% considera que podría ganar entre $10,001 y $20,000, el 16.3% espera que sus ingresos se ubiquen entre los $20,001 y $50,000 pesos y 15.0% espera tener ingresos mayores a los $50,000 pesos. El 2.8% dijo no saber cuánto esperaba ganar o no contestó esta pregunta. El ingreso promedio esperado por negocio durante la Feria de Tepabril 2023 fue de $68,703 pesos.

Calzada de los Pirules 71 Col. Ciudad Granja
C. P. 45010, Zapopan, Jalisco, Méx.
Teléfono: (33) 3777-1770

Anexo. Nota metodológica

A1. Diseño conceptual de las encuestas

El objetivo general de ambas encuestas es generar información estadística sobre el evento Tepabril realizado en Tepatitlán de Morelos y conocer la derrama económica generada por dicho evento.

El objetivo particular de la encuesta de perfil de visitante es conocer el perfil de visitante de dicho evento.

El objetivo particular de la encuesta de perfil de establecimiento es conocer el perfil de establecimiento de dicho evento.

A2. Unidad de observación

En la encuesta de perfil de visitante la unidad de observación es el visitante del evento Tepabril.

En la encuesta de perfil de establecimiento la unidad de observación es el establecimiento relacionado con el evento Tepabril.

A3. Cobertura geográfica

La cobertura geográfica de las encuestas es el evento Tepabril de Tepatitlán de Morelos.

A4. Muestra

La “Encuesta del Perfil de Visitante” se realizó con un muestreo aleatorio simple con un tamaño de muestra de 1,182 personas encuestadas, de las cuales 1,060 fueron visitantes a la feria, que arroja un margen de error de 3.0% y un nivel de confianza del 95.0% considerando un universo de 450 mil visitantes relacionados con el evento Tepabril.

La encuesta de la “Encuesta del Perfil de Establecimiento” se realizó con un muestreo aleatorio simple con un tamaño de muestra efectiva de 692 establecimientos encuestados, que arroja un margen de error de 3.0% y un nivel de confianza del 95.0% considerando un universo de 1,864 establecimientos relacionados con el evento Tepabril.

A5. Cobertura temática

Los cuestionarios se encuentran al final de este documento y contienen los siguientes temas:

- Perfil de visitante de Tepabril.
- Perfil de establecimiento de Tepabril.

A6. Periodo de levantamiento

El periodo de levantamiento de la encuesta de perfil de visitante fue del 23 al 30 de abril de 2023.

El periodo de levantamiento de la encuesta de perfil de establecimiento fue del 23 de abril al 7 de mayo de 2023.

Calzada de los Pirules 71 Col. Ciudad Granja
C. P. 45010, Zapopan, Jalisco, Méx.
Teléfono: (33) 3777-1770

A7. Cuestionarios

Perfil de Visitante Tepabril

El objetivo de este cuestionario es generar información estadística sobre el evento Tepabril realizado en Tepatitlán de Morelos, conocer el perfil de visitante y la derrama económica generada por dicho evento.

De acuerdo con el Artículo 3 de la Ley Orgánica del Instituto de Información Estadística y Geográfica del Estado de Jalisco, el Instituto tiene por objeto buscar, recabar, clasificar, integrar, inventariar, analizar, elaborar, validar y difundir la información estadística, para facilitar y aportar certidumbre a la integración del presupuesto, programación y planeación de las políticas públicas para el desarrollo de la entidad.

La información que nos comparta será estrictamente confidencial y no será utilizada para otro fin que no sea el estadístico. Puede consultar nuestro aviso de privacidad en https://www.iieg.gob.mx/Aviso_privacidad.pdf

Si tiene dudas sobre este cuestionario puede enviarnos un correo a economia@iieg.gob.mx

1. Lugar donde se levanta la encuesta
    - Plaza principal
    - Núcleo de feria
    - Expo Ganadera

2. ¿Actualmente usted vive en Tepatitlán de Morelos?
    - Sí (Pase a la pregunta 16)
    - No

3. ¿Actualmente cuál es el país donde vive?
    - México
    - Estados Unidos (Pase a la pregunta 6)
    - Canadá (Pase a la pregunta 6)
    - Colombia (Pase a la pregunta 6)
    - Francia (Pase a la pregunta 6)
    - Brasil (Pase a la pregunta 6)
    - Reino Unido (Pase a la pregunta 6)
    - Argentina (Pase a la pregunta 6)
    - España (Pase a la pregunta 6)
    - Perú (Pase a la pregunta 6)
    - Alemania (Pase a la pregunta 6)
    - Otro (Por favor especifique y pase a la pregunta 6)

4. ¿Cuál es su estado de residencia?
    - Jalisco
    - Aguascalientes (Pase a la pregunta 6)
    - Zacatecas (Pase a la pregunta 6)
    - Nayarit (Pase a la pregunta 6)
    - Guanajuato (Pase a la pregunta 6)
    - Michoacán (Pase a la pregunta 6)
    - Colima (Pase a la pregunta 6)
    - San Luis Potosí (Pase a la pregunta 6)
    - Baja California (Pase a la pregunta 6)
    - Baja California Sur (Pase a la pregunta 6)
    - Campeche (Pase a la pregunta 6)
    - Coahuila (Pase a la pregunta 6)
    - Chiapas (Pase a la pregunta 6)
    - Chihuahua (Pase a la pregunta 6)
    - Ciudad de México (Pase a la pregunta 6)
    - Durango (Pase a la pregunta 6)
    - Guerrero (Pase a la pregunta 6)
    - Hidalgo (Pase a la pregunta 6)
    - Estado de México (Pase a la pregunta 6)
    - Morelos (Pase a la pregunta 6)
    - Nuevo León (Pase a la pregunta 6)
    - Oaxaca (Pase a la pregunta 6)
    - Puebla (Pase a la pregunta 6)
    - Querétaro (Pase a la pregunta 6)
    - Quintana Roo (Pase a la pregunta 6)
    - Sinaloa (Pase a la pregunta 6)
    - Sonora (Pase a la pregunta 6)
    - Tabasco (Pase a la pregunta 6)
    - Tamaulipas (Pase a la pregunta 6)
    - Tlaxcala (Pase a la pregunta 6)
    - Veracruz (Pase a la pregunta 6)
    - Yucatán (Pase a la pregunta 6)

5. ¿Cuál es su municipio de residencia?
    - Guadalajara
    - Zapopan
    - Tonalá
    - Tlaquepaque
    - Tlajomulco de Zúñiga
    - Acatic
    - Acatlán de Juárez
    - Ahualulco de Mercado
    - Amacueca
    - Amatitán
    - Ameca
    - San Juanito de Escobedo
    - Arandas
    - El Arenal
    - Atemajac de Brizuela
    - Atengo
    - Atenguillo
    - Atotonilco el Alto
    - Atoyac
    - Autlán de Navarro
    - Ayotlán
    - Ayutla

- La Barca
- Bolaños
- Cabo Corrientes
- Casimiro Castillo
- Cihuatlán
- Zapotlán el Grande
- Cocula
- Colotlán
- Concepción de Buenos Aires
- Cuautitlán de García Barragán
- Cuautla
- Cuquío
- Chapala
- Chimaltitán
- Chiquilistlán
- Degollado
- Ejutla
- Encarnación de Díaz
- Etzatlán
- El Grullo
- Guachinango
- Hostotipaquillo
- Huejúcar
- Huejuquilla el Alto
- La Huerta
- Ixtlahuacán de los Membrillos
- Ixtlahuacán del Río
- Jalostotitlán
- Jamay
- Jesús María
- Jilotlán de los Dolores
- Jocotepec
- Juanacatlán
- Juchitlán
- Lagos de Moreno
- El Limón
- Magdalena
- Santa María del Oro
- La Manzanilla de la Paz
- Mascota
- Mazamitla
- Mexticacán
- Mezquitic
- Mixtlán
- Ocotlán
- Ojuelos de Jalisco
- Pihuamo
- Poncitlán
- Puerto Vallarta
- Villa Purificación
- Quitupan
- El Salto
- San Cristóbal de la Barranca
- San Diego de Alejandría
- San Juan de los Lagos
- San Julián
- San Marcos
- San Martín de Bolaños
- San Martín Hidalgo
- San Miguel el Alto
- Gómez Farías
- San Sebastián del Oeste
- Santa María de los Ángeles
- Sayula
- Tala
- Talpa de Allende
- Tamazula de Gordiano
- Tapalpa
- Tecalitlán
- Tecolotlán
- Techaluta de Montenegro
- Tenamaxtlán
- Teocaltiche
- Teocuitatlán de Corona
- Tepatitlán de Morelos
- Tequila
- Teuchitlán
- Tizapán el Alto
- Tolimán
- Tomatlán
- Tonaya
- Tonila
- Totatiche
- Tototlán
- Tuxcacuesco
- Tuxcueca
- Tuxpan
- Unión de San Antonio
- Unión de Tula
- Valle de Guadalupe
- Valle de Juárez
- San Gabriel
- Villa Corona
- Villa Guerrero
- Villa Hidalgo
- Cañadas de Obregón
- Yahualica de González Gallo
- Zacoalco de Torres
- Zapotiltic
- Zapotitlán de Vadillo
- Zapotlán del Rey
- Zapotlanejo
- San Ignacio Cerro Gordo

6. ¿Cuál fue el motivo principal de su viaje?
    - Asistir a la Feria Tepabril
    - Asistir al Palenque Tepabril
    - Asistir a la Expo Ganadera
    - Visitar familia o amigos
    - Participar o asistir a algún evento deportivo
    - Procesión del Señor de la Misericordia
    - Negocios
    - Está de paso
    - Otro (Por favor especifique)

7. Incluyéndose usted, ¿cuántas personas integran su grupo en el viaje? (Favor de ingresar respuesta numérica. Ejemplo: 4)

8. ¿Medio de transporte que utilizó para llegar a Tepatitlán?
    - Autobús
    - Vehículo particular
    - Avión
    - Otro (Por favor especifique)

9. ¿Cuántas noches permanecerá (o permaneció) en Tepatitlán? (Favor de ingresar respuesta numérica. Ejemplo: 4)
    - Ninguna (Pase a la pregunta 11)
    - Al menos una (Por favor especifique)

10. ¿Qué tipo de alojamiento utiliza (o utilizó)?
    - Hotel
    - Airbnb
    - Casa de familiares o amigos
    - Hostal
    - Otro (Por favor especifique)

11. ¿Anteriormente ha visitado Tepatitlán?
    - Sí
    - Es mi primera vez (Pase a la pregunta 13)

12. ¿Cuántas veces ha visitado Tepatitlán en los últimos 5 años? (Favor de ingresar respuesta numérica. Ejemplo: 3)

13. ¿Compró algún paquete o plan vacacional para este viaje?
    - Sí
    - No (Pase a la pregunta 15)

14. ¿Cuánto le costó ese paquete o plan vacacional? (Favor de ingresar respuesta numérica sin símbolos de pesos ni comas. Ejemplo: 2500)

15. Aproximadamente, ¿cuál fue o será el gasto total en su estancia en Tepatitlán? (Favor de ingresar respuesta numérica sin símbolos de pesos ni comas. Ejemplo: 2500)

16. ¿Ha asistido o piensa ir a la feria o algo relacionado con Tepabril (como palenque o conciertos en la explanada)?
    - Sí
    - No (Pase a la pregunta **¡Error! No se encuentra el origen de la referencia.**)
    - No sabe (Pase a la pregunta **¡Error! No se encuentra el origen de la referencia.**)

17. Ordenando de mayor a menor, ¿qué le interesa más de Tepabril?
    - Feria de juegos mecánicos
    - Palenque
    - Restaurantes y bares
    - Conciertos de artistas en explanada

18. ¿Ha asistido o piensa ir a la Expo Ganadera?
    - Sí (Pase a la pregunta 19)
    - No (Por favor revise la nota inferior para identificar la siguiente pregunta)
    - No sabe (Por favor revise la nota inferior para identificar la siguiente pregunta)

Si ha asistido o piensa ir a la feria o algo relacionado con Tepabril, pase a la pregunta 20. De lo contrario:
Si vive en México pase a la pregunta 21, de lo contrario pase a la 22.

19. Ordenando de mayor a menor, ¿qué le interesa más de la Expo Ganadera?
    - Exposición de ganado
    - Exposición de caballos
    - Subastas de ganado y caballos
    - Conciertos con bandas de género grupero y grupos diversos
    - Lazadas
    - Rodeos
    - Granja infantil
    - Feria de juegos mecánicos
    - Restaurantes y bares

20. Aproximadamente, ¿cuál fue o será su gasto total relacionado con Tepabril (como feria, palenque, restaurantes y bares)? (Favor de ingresar respuesta numérica sin símbolos de pesos ni comas. Ejemplo: 2500)

Si vive en México pase a la pregunta 21, de lo contrario pase a la 22.

21. Aproximadamente, ¿en qué rango se encuentra el nivel de su ingreso familiar mensual?
    - $5,000 o menos
    - $5,000 a $10,000
    - $10,000 a $15,000
    - $15,000 a $20,000
    - $20,000 a $25,000
    - $25,000 a $30,000
    - $30,000 a $35,000
    - $35,000 a $40,000
    - $40,000 a $45,000

Calzada de los Pirules 71 Col. Ciudad Granja
C. P. 45010, Zapopan, Jalisco, Méx.
Teléfono: (33) 3777-1770

- Más de $45,000
- No sabe/No contestó

22. Aproximadamente, ¿en qué rango se encuentra el nivel de ingresos anuales de su familia (en dólares americanos)?
    - $20,000 o menos
    - $20,000 a $25,000
    - $25,000 a $30,000
    - $30,000 a $35,000
    - $35,000 a $40,000
    - $40,000 a $45,000
    - $45,000 a $50,000
    - $50,000 a $55,000
    - $55,000 a $60,000
    - Más de $60,000
    - No sabe/No contestó

Perfil de establecimiento Tepabril

El objetivo de este cuestionario es generar información estadística sobre el evento Tepabril realizado en Tepatitlán de Morelos, conocer el perfil de establecimiento y la derrama económica generada por dicho evento.

De acuerdo con el Artículo 3 de la Ley Orgánica del Instituto de Información Estadística y Geográfica del Estado de Jalisco, el Instituto tiene por objeto buscar, recabar, clasificar, integrar, inventariar, analizar, elaborar, validar y difundir la información estadística, para facilitar y aportar certidumbre a la integración del presupuesto, programación y planeación de las políticas públicas para el desarrollo de la entidad.

La información que nos comparta será estrictamente confidencial y no será utilizada para otro fin que no sea el estadístico. Puede consultar nuestro aviso de privacidad en https://www.iieg.gob.mx/Aviso_privacidad.pdf

Si tiene dudas sobre este cuestionario puede enviarnos un correo a economia@iieg.gob.mx

1. Lugar de la encuesta
    - Plaza principal
    - Núcleo de feria
    - Expo Ganadera
    - Recorrido del Señor de la Misericordia

2. Tipo de negocio
    - Fijo
    - Temporal (solamente durante los días que dura la feria)

3. Nombre del local (opcional)

4. Actividad económica principal
    - Acuicultura
    - Bares, cantinas, centros nocturnos y similares
    - Comercio de abarrotes y alimentos para llevar
    - Comercio de bebidas para llevar
    - Comercio de equipo para veterinarios
    - Comercio de medicamentos veterinarios
    - Comercio de ropa, bisutería y accesorios
    - Explotación avícola
    - Explotación de bovinos
    - Explotación de equinos
    - Explotación de otros animales
    - Explotación de ovinos y caprinos
    - Explotación de porcinos
    - Hoteles y departamentos o casas con servicios de hotelería
    - Restaurantes fijos
    - Servicios de preparación de alimentos temporales
    - Servicios veterinarios para la ganadería
    - Otra

5. ¿Actualmente usted vive en Tepatitlán de Morelos?
    - Sí (pase a la pregunta 9)
    - No

6. ¿Cuál es su lugar de procedencia?
    - Otro municipio de Jalisco
    - Otro estado (foráneo) (pase a la pregunta 8)
    - Estados Unidos (pase a la pregunta 9)
    - Otro país (Por favor especifique y pase a la pregunta 9)

7. ¿De dónde nos visita? (Municipio de Jalisco)
    - Zapopan
    - Guadalajara
    - Tlajomulco de Zúñiga
    - Tlaquepaque
    - Tonalá
    - El Salto
    - Acatic
    - Arandas
    - Atotonilco el Alto
    - Ayotlán
    - Cañadas de Obregón
    - Cuquío
    - Degollado
    - Encarnación de Díaz
    - Ixtlahuacán de los Membrillos
    - Ixtlahuacán del Río
    - Jalostotitlán
    - Jamay
    - Jesús María
    - Juanacatlán
    - La Barca
    - Lagos de Moreno
    - Mexticacán
    - Ocotlán
    - Ojuelos de Jalisco
    - Poncitlán
    - San Cristóbal de la Barranca
    - San Diego de Alejandría
    - San Ignacio Cerro Gordo
    - San Juan de los Lagos
    - San Julián
    - San Miguel el Alto

- Teocaltiche
- Tepatitlán de Morelos
- Tototlán
- Unión de San Antonio
- Valle de Guadalupe
- Villa Hidalgo
- Yahualica de González Gallo
- Zapotlán del Rey
- Zapotlanejo
- Otro

8. ¿De dónde nos visita? (Estado)
    - Aguascalientes
    - Baja California
    - Baja California Sur
    - Campeche
    - Coahuila
    - Colima
    - Chiapas
    - Chihuahua
    - Ciudad de México
    - Durango
    - Guanajuato
    - Guerrero
    - Hidalgo
    - Estado de México
    - Michoacán
    - Morelos
    - Nayarit
    - Nuevo León
    - Oaxaca
    - Puebla
    - Querétaro
    - Quintana Roo
    - San Luis Potosí
    - Sinaloa
    - Sonora
    - Tabasco
    - Tamaulipas
    - Tlaxcala
    - Veracruz
    - Yucatán
    - Zacateca

9. ¿Cuál es el monto aproximado en pesos de inversión que realizó para participar (en la feria/ Expo Ganadera)?
    - Menos de $1,000 pesos
    - De $1,000 a $2,000 pesos
    - De $2,000 a $3,000 pesos
    - De $3,000 a $5,000 pesos
    - De $5,000 a $10,000 pesos
    - De $10,000 a $15,000 pesos
    - De $15,000 a $20,000 pesos
    - De $20,000 a $30,000 pesos
    - De $30,000 a $50,000 pesos
    - De $50,000 a $100,000 pesos
    - De $100,000 a $200,000 pesos
    - Más de $200,000 pesos
    - No sabe

10. ¿Cuánto es el monto de ingreso que espera obtener en su participación en la feria/ Expo Ganadera? (favor de ingresar respuesta numérica en pesos)

11. ¿Cuál es su opinión sobre el comportamiento de las ventas en la feria/ Expo Ganadera?
    - Muy buena
    - Buena
    - Regular
    - Mala
    - Muy mala

12. ¿Cuántos clientes atiende en promedio en un día de trabajo? (favor de ingresar respuesta numérica)

13. *¿Cuál es el monto promedio de venta por cliente? (favor de ingresar respuesta numérica en pesos)

www.iieg.gob.mx
IIEG Jalisco

Calzada de los Pirules 71 Col. Ciudad Granja.
C.P. 45010, Zapopan, Jalisco, México.
contacto@iieg.gob.mx
33377-71770

IIEG
Instituto de Información
Estadística y Geográfica
de Jalisco

Jalisco