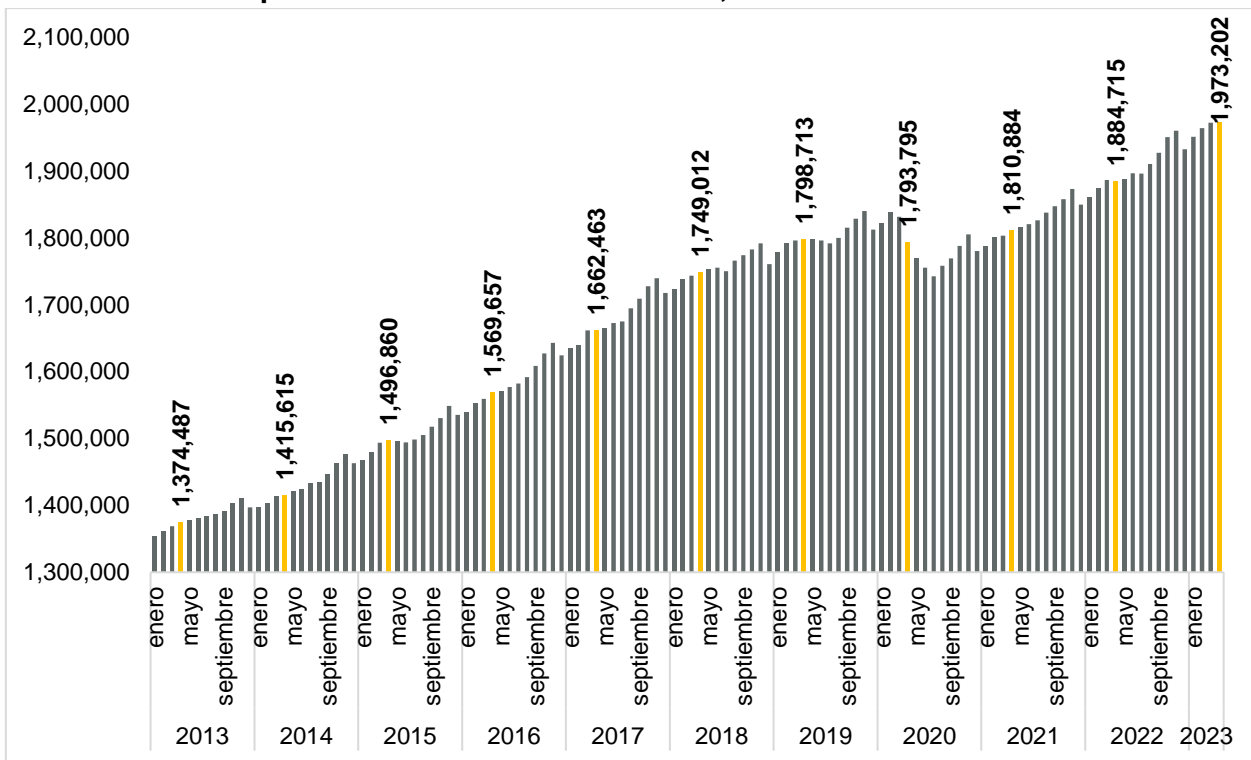


Se generaron en Jalisco 487 empleos formales en abril de 2023

De acuerdo con las cifras del IMSS, en abril de 2023 en Jalisco se tenían registrados a 1,973,202 trabajadores asegurados, lo que representa una generación de 487 empleos formales con respecto al mes anterior. La generación de empleos de abril de 2023 es mayor en comparación con abril de 2022 cuando se perdieron -2,061 puestos de trabajo, y menor a la del mes previo de 8,196 empleos nuevos.

A nivel nacional, en el mismo mes se tuvo una generación de 24,011 puestos de trabajo, lo que representa una tasa mensual de 0.11% y una tasa anual de 3.85%.

Empleos formales totales en Jalisco, enero 2013 - abril 2023

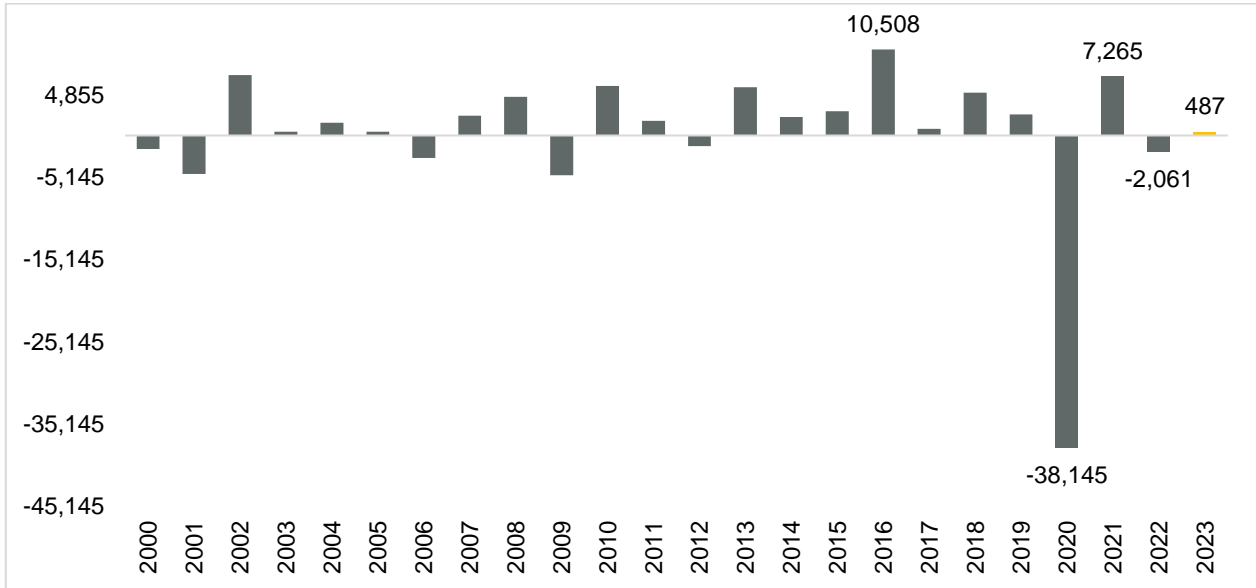


Fuente: IIEG con información del IMSS.

En ese mes hubo una generación de una generación de 487 empleos formales con respecto al mes anterior, una variación mensual de 0.02%, y una variación positiva anual de 4.69%. La generación de empleos de abril de 2023 es mayor en comparación con abril de 2022 cuando se perdieron -2,061 puestos de trabajo.

Por tipo de empleo, se generaron 2,791 empleos permanentes y se perdieron -2,304 eventuales en abril.

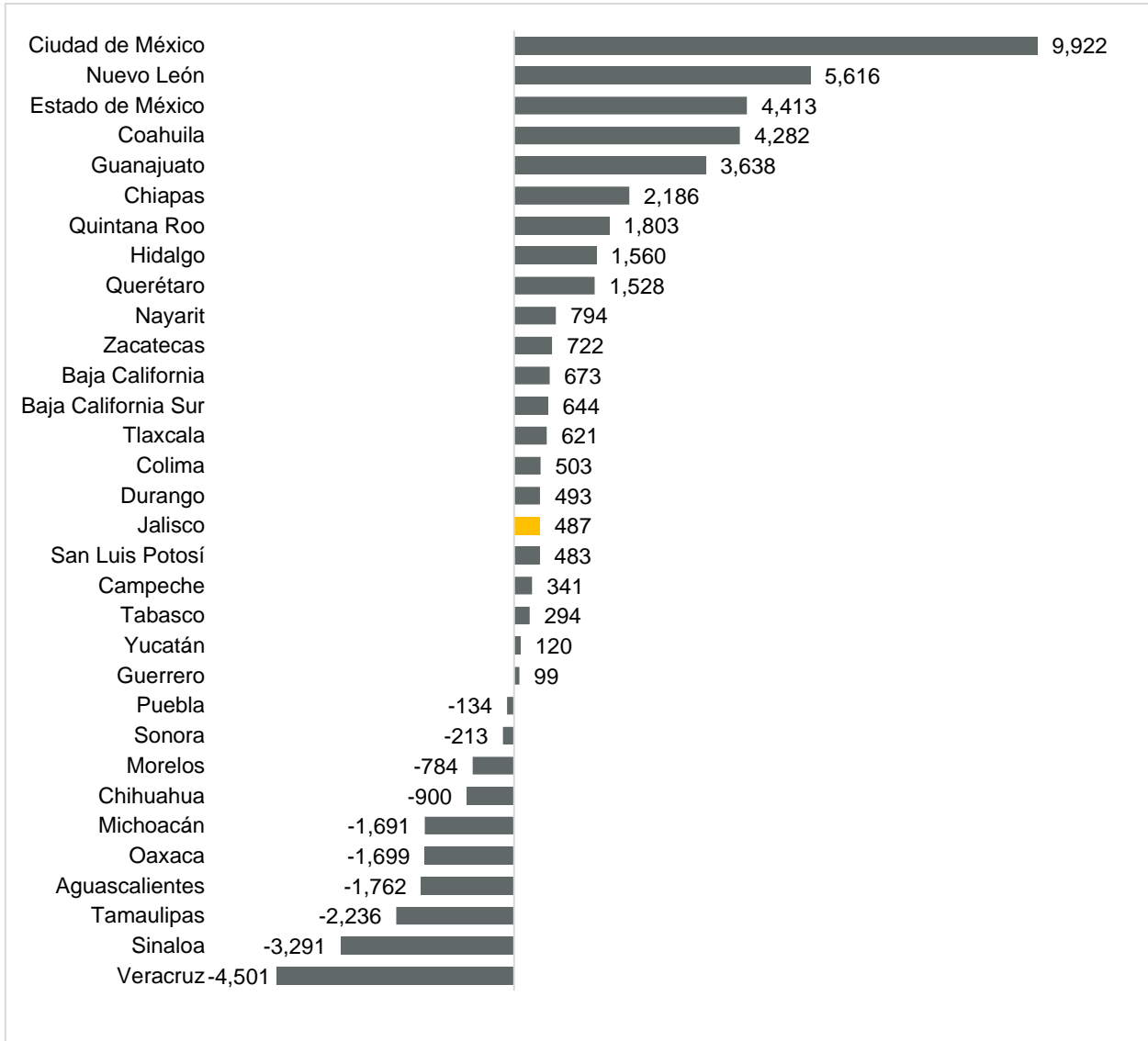
Empleos formales generados en abril en Jalisco, 2000-2023



Fuente: IIEG con información del IMSS.

La cifra de 487 empleos coloca a Jalisco en el lugar 17 a nivel nacional en generación de nuevos empleos en términos absolutos en abril. Por otro lado, Ciudad de México fue la entidad que más generó empleo formal con 9,922 trabajadores asegurados y en último lugar Veracruz con -4,501 puestos de trabajo formal.

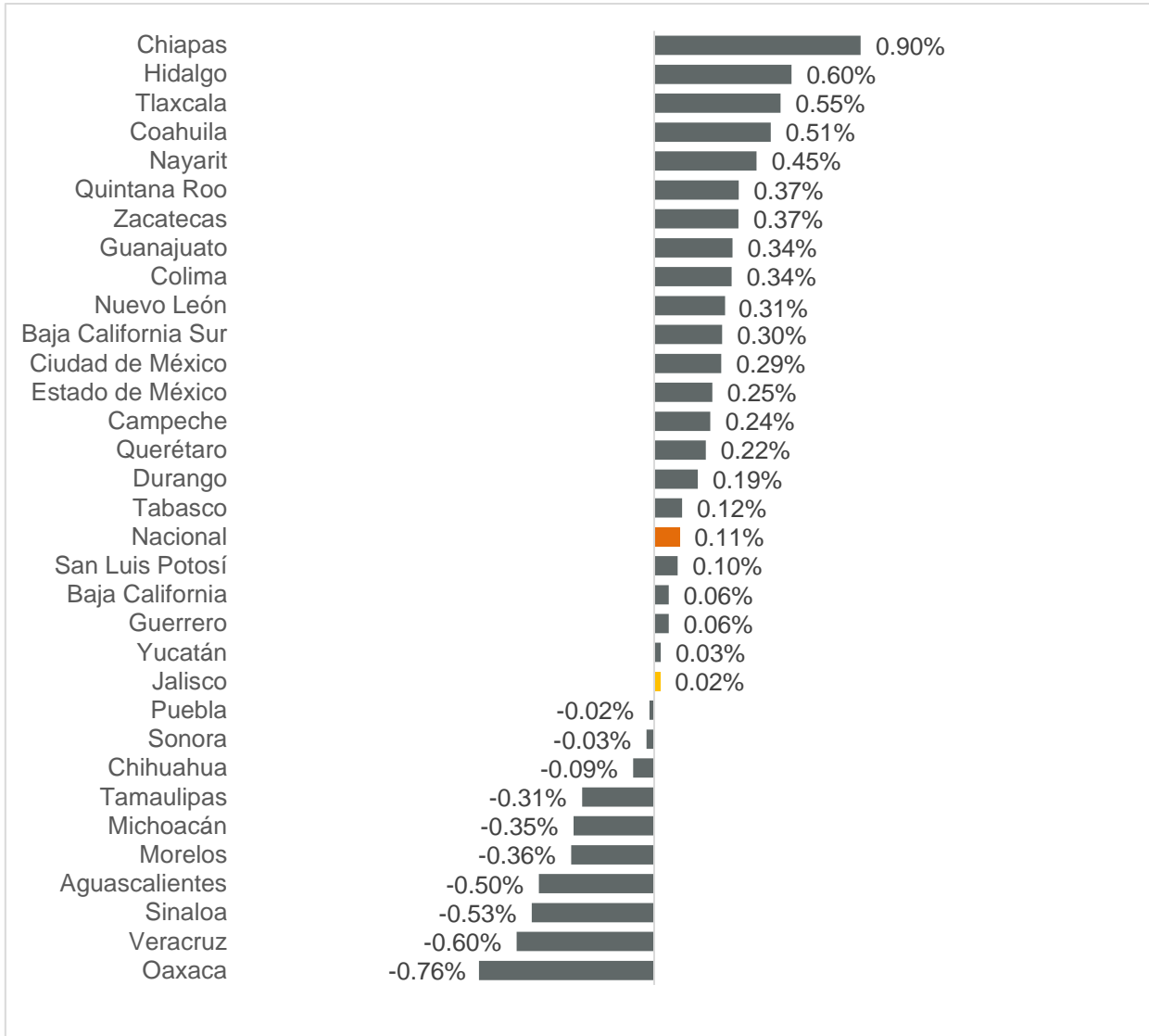
Empleos formales generados en abril 2023 por entidad federativa



Fuente: IIEG con información del IMSS. Nota: La información presentada es con base en la información por delegaciones del IMSS que publica en su plataforma, la cual difiere para algunos estados con la que posteriormente envía al IIEG por entidad federativa. Para Baja California, Baja California Sur, Coahuila, Colima, Guanajuato, Michoacán, Nuevo León, Oaxaca, Sonora, Tamaulipas y Veracruz, las cifras por delegación y entidad tienen pequeñas diferencias debido a que las cifras por delegación contienen trabajadores de otras entidades, ya que una clínica que se encuentre en el límite estatal registra y atiende a comunidades de entidades colindantes. Estas diferencias se corrigen cuando el IMSS envía la base de datos por entidad federativa al IIEG días después de liberar la cifra por delegación en su cubo interactivo.

En términos relativos, Chiapas fue la entidad que presentó la mayor variación mensual positiva al registrar 0.90%. Por otro lado, Oaxaca fue la entidad que registró la mayor caída porcentual de -0.76%. Jalisco tuvo un aumento de 0.02% mensual, por debajo de la tasa nacional de 0.11%, y se ubicó en el lugar 22 a nivel nacional.

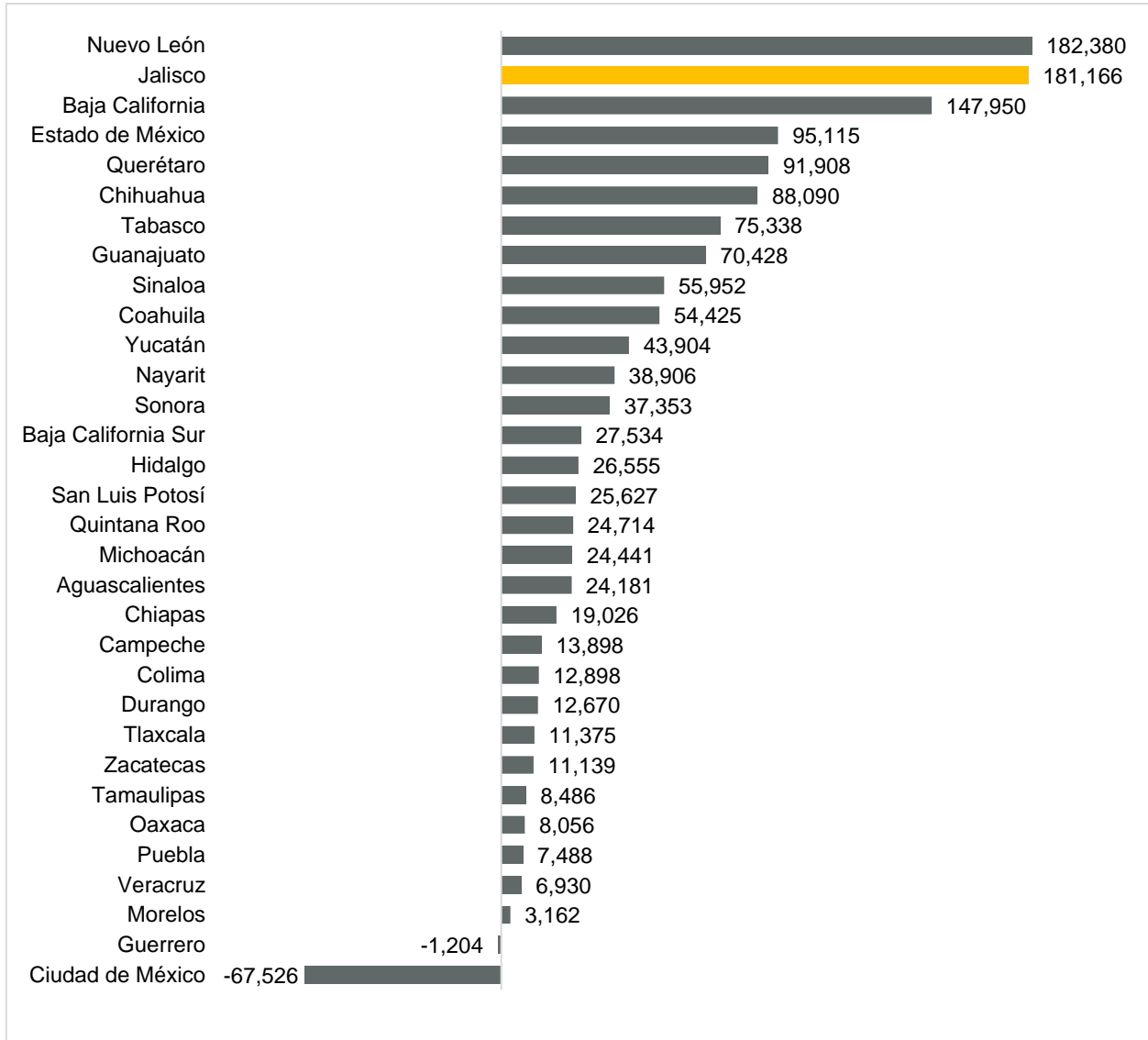
Variación porcentual mensual de empleos generados por entidad federativa, abril 2023



Fuente: IIEG con información del IMSS. Nota: La información presentada es con base en la información por delegaciones del IMSS que publica en su plataforma, la cual difiere para algunos estados con la que posteriormente envía al IIEG por entidad federativa. Para Baja California, Baja California Sur, Coahuila, Colima, Guanajuato, Michoacán, Nuevo León, Oaxaca, Sonora, Tamaulipas y Veracruz, las cifras por delegación y entidad tienen pequeñas diferencias debido a que las cifras por delegación contienen trabajadores de otras entidades, ya que una clínica que se encuentre en el límite estatal registra y atiende a comunidades de entidades colindantes. Estas diferencias se corrigen cuando el IMSS envía la base de datos por entidad federativa al IIEG días después de liberar la cifra por delegación en su cubo interactivo.

En lo que va del sexenio, esto es, desde diciembre 2018, Jalisco se coloca en el lugar 2 con la mayor generación de empleos formales en el país con 181,166. En el primer lugar se encuentra Nuevo León con 182,380 y Baja California en tercero con 147,950. Por otro lado, la Ciudad de México es último lugar con -67,526 puestos de trabajo.

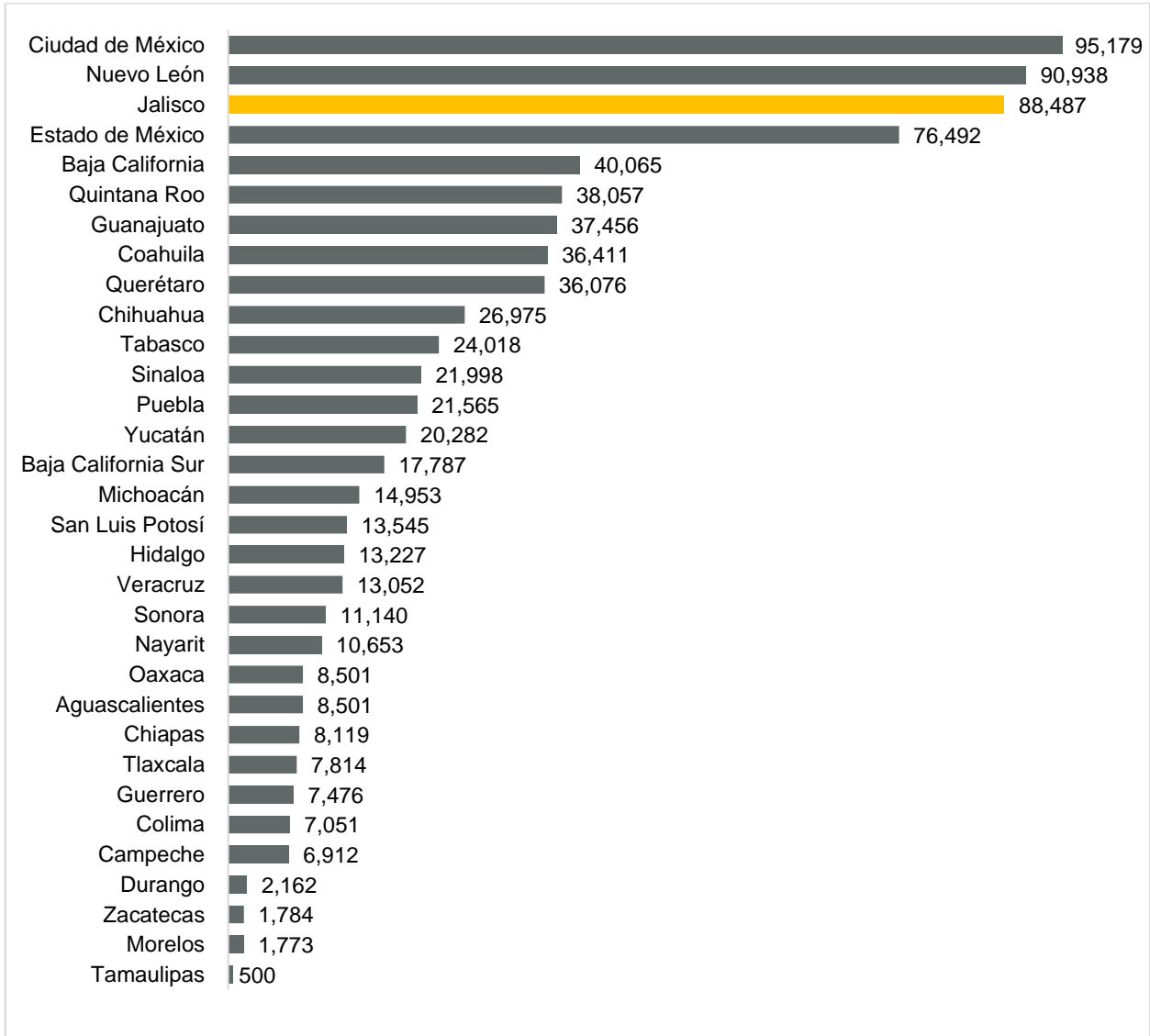
Empleos formales acumulados, diciembre 2018 a abril de 2023



Fuente: IIEG con información del IMSS.

En la variación absoluta anual de abril, la entidad se coloca en el lugar 3 a nivel nacional con 88,487 puestos de trabajo. En el primer lugar se encuentra la Ciudad de México con 95,179. Por otro lado, Tamaulipas tiene el último lugar con 500 trabajadores.

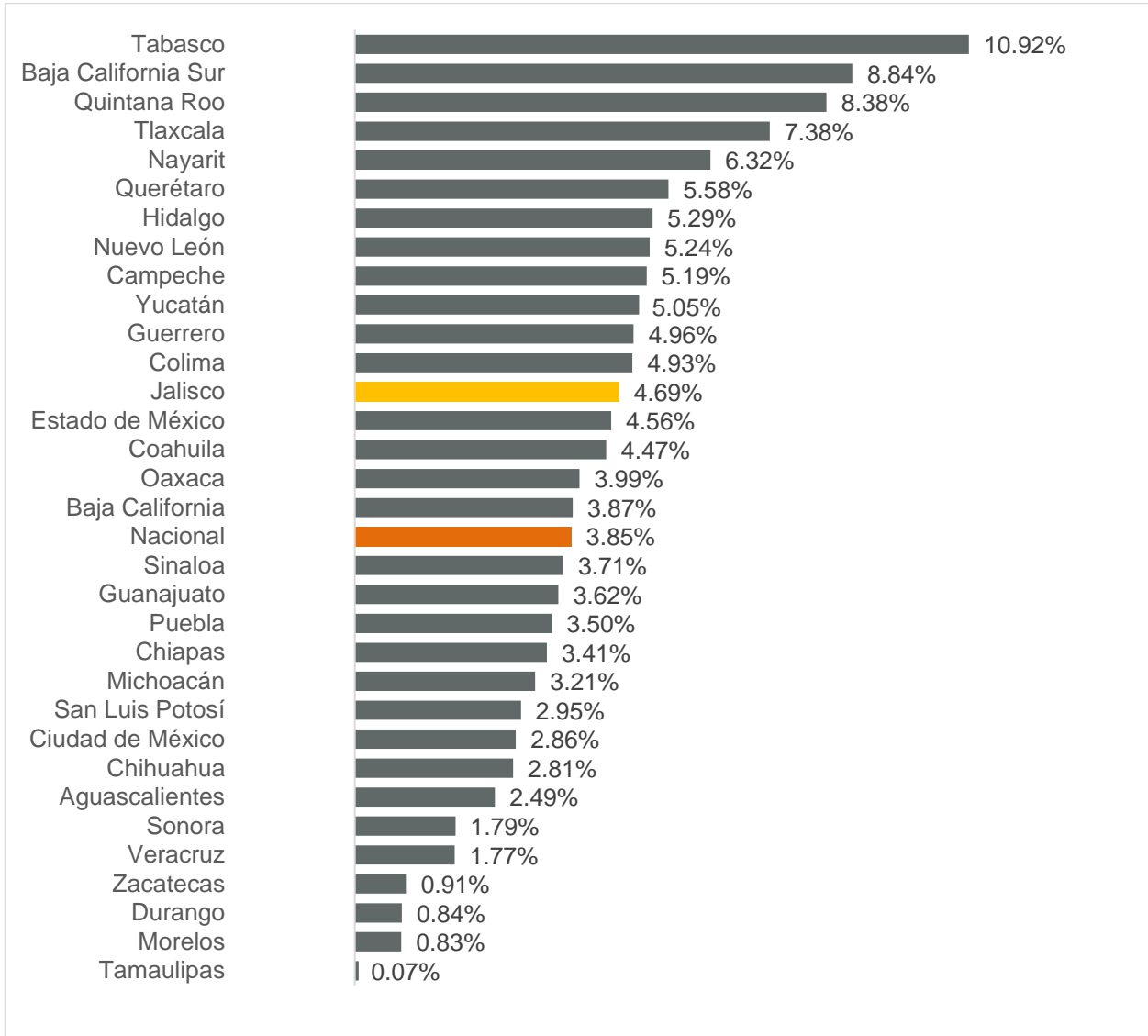
Variación absoluta anual de empleo formal, abril 2023



Fuente: IIEG con información del IMSS. Nota: La información presentada es con base en la información por delegaciones del IMSS que publica en su plataforma, la cual difiere para algunos estados con la que posteriormente envía al IIEG por entidad federativa. Para Baja California, Baja California Sur, Coahuila, Colima, Guanajuato, Michoacán, Nuevo León, Oaxaca, Sonora, Tamaulipas y Veracruz, las cifras por delegación y entidad tienen pequeñas diferencias debido a que las cifras por delegación contienen trabajadores de otras entidades, ya que una clínica que se encuentre en el límite estatal registra y atiende a comunidades de entidades colindantes. Estas diferencias se corrigen cuando el IMSS envía la base de datos por entidad federativa al IIEG días después de liberar la cifra por delegación en su cubo interactivo.

Con relación a la variación porcentual anual de abril de 2022 a abril de 2023, Jalisco se ubicó en la posición 13 con 4.69%, por arriba de la variación nacional que fue de 3.85%. En contraste, Tamaulipas presentó la tasa anual más baja de 0.07%.

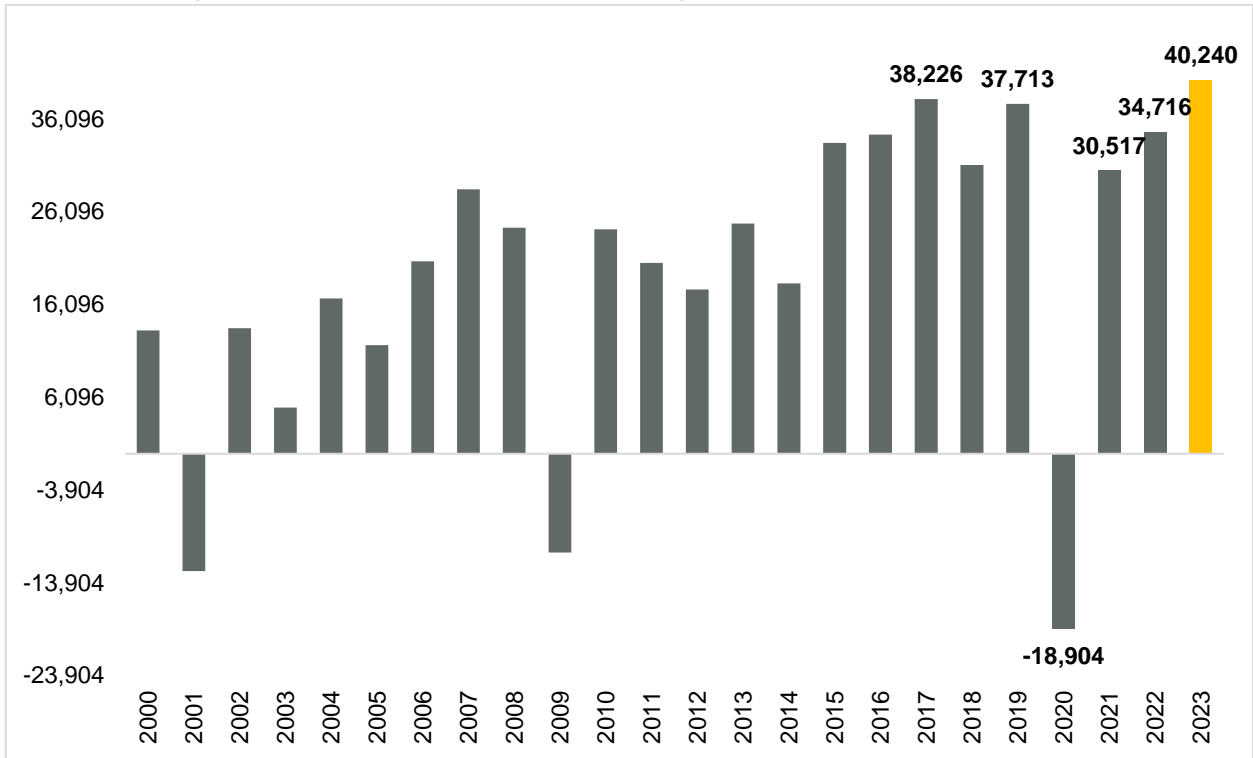
Variación porcentual anual de empleo formal, abril 2023



Fuente: IIEG con información del IMSS. Nota: La información presentada es con base en la información por delegaciones del IMSS que publica en su plataforma, la cual difiere para algunos estados con la que posteriormente envía al IIEG por entidad federativa. Para Baja California, Baja California Sur, Coahuila, Colima, Guanajuato, Michoacán, Nuevo León, Oaxaca, Sonora, Tamaulipas y Veracruz, las cifras por delegación y entidad tienen pequeñas diferencias debido a que las cifras por delegación contienen trabajadores de otras entidades, ya que una clínica que se encuentre en el límite estatal registra y atiende a comunidades de entidades colindantes. Estas diferencias se corrigen cuando el IMSS envía la base de datos por entidad federativa al IIEG días después de liberar la cifra por delegación en su cubo interactivo.

En el primer cuatrimestre de 2023, Jalisco registra un aumento de 40,240 empleos lo que representa una variación acumulada de 2.08% con respecto al cierre de 2022. Esta cifra es la más alta para un primer cuatrimestre de toda la serie histórica. Cabe señalar que, con respecto al mismo periodo del año anterior, se observó una mayor generación de empleos, al pasar de 34,716 en el acumulado de 2022 a 40,240 en el mismo periodo de 2023.

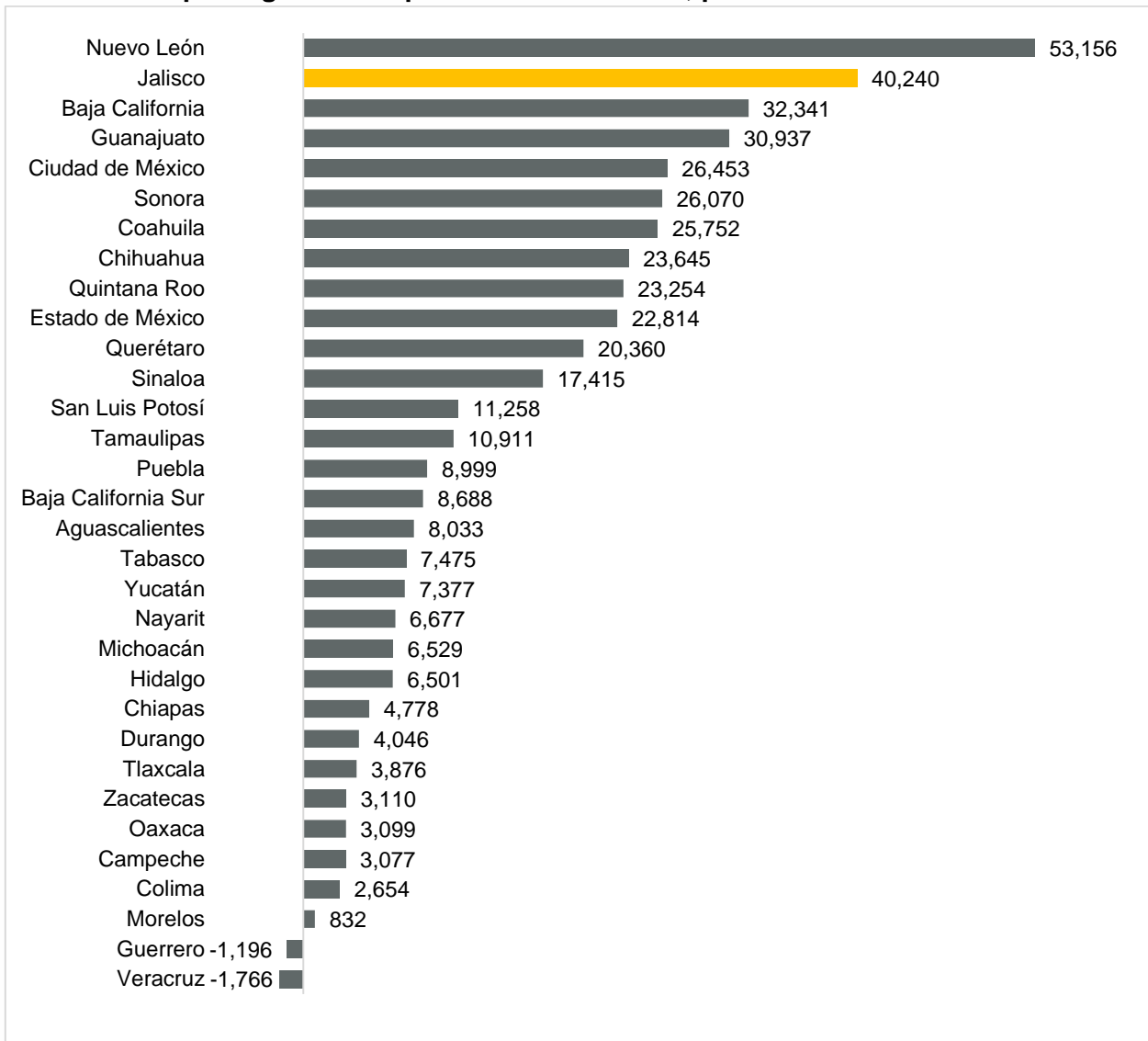
Empleos nuevos formales en Jalisco, primer cuatrimestre 2000 - 2023



Fuente: IIEG con información del IMSS

Jalisco se posicionó en el lugar 2 a nivel nacional en el número de empleos formales en el primer cuatrimestre, con un aumento de 40,240 empleos. A nivel nacional, el acumulado es de 447,395 trabajadores, una variación porcentual de 2.09%. Por otro lado, Nuevo León ha generado 53,156 empleos en lo que va del año, siendo el primer lugar, en contraste, Veracruz registra una pérdida acumulada de empleos nuevos de -1,766 siendo el último lugar.

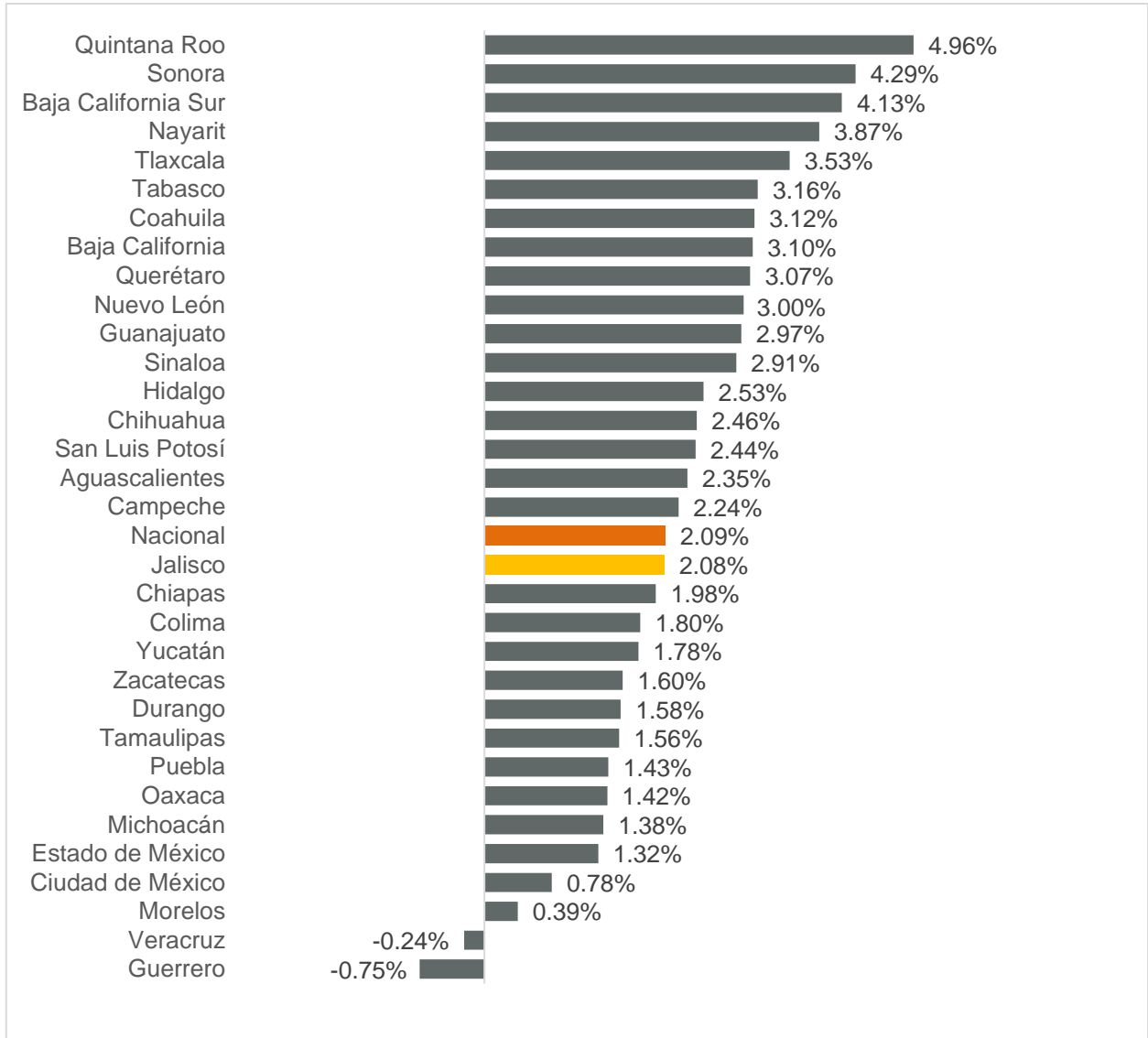
Empleos generados por entidad federativa, primer cuatrimestre 2023



Fuente: IIEG con información del IMSS. Nota: La información presentada es con base en la información por delegaciones del IMSS que publica en su plataforma, la cual difiere para algunos estados con la que posteriormente envía al IIEG por entidad federativa. Para Baja California, Baja California Sur, Coahuila, Colima, Guanajuato, Michoacán, Nuevo León, Oaxaca, Sonora, Tamaulipas y Veracruz, las cifras por delegación y entidad tienen pequeñas diferencias debido a que las cifras por delegación contienen trabajadores de otras entidades, ya que una clínica que se encuentre en el límite estatal registra y atiende a comunidades de entidades colindantes. Estas diferencias se corrigen cuando el IMSS envía la base de datos por entidad federativa al IIEG días después de liberar la cifra por delegación en su cubo interactivo.

Con relación a la variación porcentual acumulada de 2023, Jalisco se ubica en la posición 18 con una variación de 2.08%, por debajo de la variación nacional que fue de 2.09%. Mientras que, Quintana Roo es la entidad con la mayor variación acumulada al registrar 4.96%. En contraste, Guerrero presentó la menor variación en el empleo formal en lo que va del año con -0.75%.

Variación porcentual por entidad federativa, acumulado 2023



Fuente: IMSS con información del IMSS. Nota: La información presentada es con base en la información por delegaciones del IMSS que publica en su plataforma, la cual difiere para algunos estados con la que posteriormente envía al IIEG por entidad federativa. Para Baja California, Baja California Sur, Coahuila, Colima, Guanajuato, Michoacán, Nuevo León, Oaxaca, Sonora, Tamaulipas y Veracruz, las cifras por delegación y entidad tienen pequeñas diferencias debido a que las cifras por delegación contienen trabajadores de otras entidades, ya que una clínica que se encuentre en el límite estatal registra y atiende a comunidades de entidades colindantes. Estas diferencias se corrigen cuando el IMSS envía la base de datos por entidad federativa al IIEG días después de liberar la cifra por delegación en su cubo interactivo.