Pobreza laboral en Jalisco en el primer trimestre de 2023

El Consejo Nacional de Evaluación de la Política de Desarrollo Social (CONEVAL) publicó las estadísticas de la población ocupada con ingreso laboral inferior al costo de la canasta alimentaria al primer trimestre de 2023.

En el primer trimestre de 2023, la población que no puede adquirir la canasta alimentaria con su ingreso laboral en Jalisco fue del 24.1%, porcentaje inferior al promedio nacional de 37.7%. En el primer trimestre del año pasado, el porcentaje en Jalisco fue de 24.8%, lo que implica una disminución anual de -1.6 puntos porcentuales. Además, con respecto al trimestre inmediato anterior, la pobreza laboral de Jalisco también se redujo de 24.5% a 24.1%. A nivel nacional se observa un patrón de comportamiento similar ya que el porcentaje de la población en pobreza laboral disminuyó de 38.5% en el cuarto trimestre de 2022 a 37.7% en el primer trimestre de 2023.

Porcentaje de la población con ingreso laboral inferior al costo de la canasta alimentaria, primer trimestre de 2005 al primer trimestre de 2023

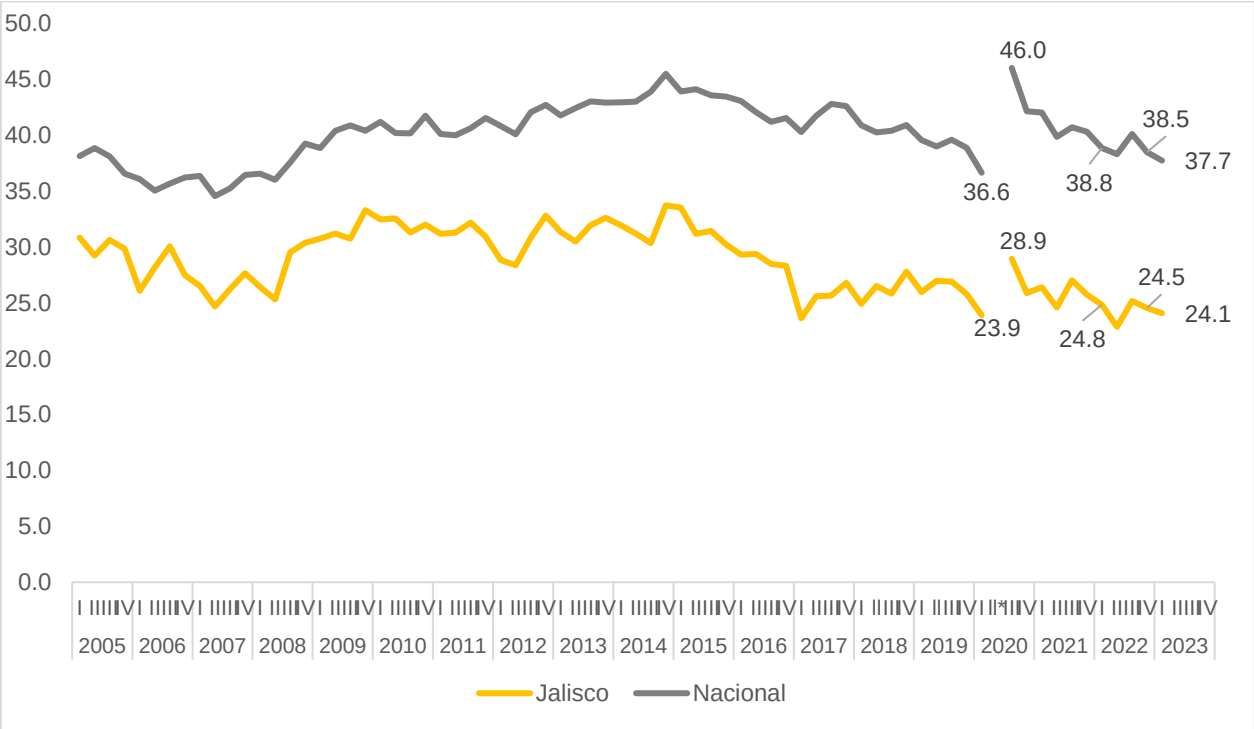

Fuente: IIEG, con información de CONEVAL.
Nota: Debido a la contingencia sanitaria se interrumpió la recolección de la información de la Encuesta Nacional de Ocupación y Empleo (ENOE) durante el segundo trimestre de 2020, encuesta que es la que usa CONEVAL para construir los indicadores de pobreza laboral.

En el primer trimestre de 2023, Jalisco es la cuarta entidad con la pobreza laboral más baja del país con 24.1% de la población que tiene un ingreso laboral inferior al valor monetario de la canasta alimentaria. Cabe destacar que en el trimestre anterior Jalisco fue la sexta entidad con la pobreza laboral más baja. Chiapas tiene el mayor porcentaje de personas en pobreza laboral con 67.2%, mientras que Baja California Sur tiene el más bajo con 15.6%.

Porcentaje de la población con ingreso laboral inferior al costo de la canasta alimentaria por entidad federativa, primer trimestre de 2023

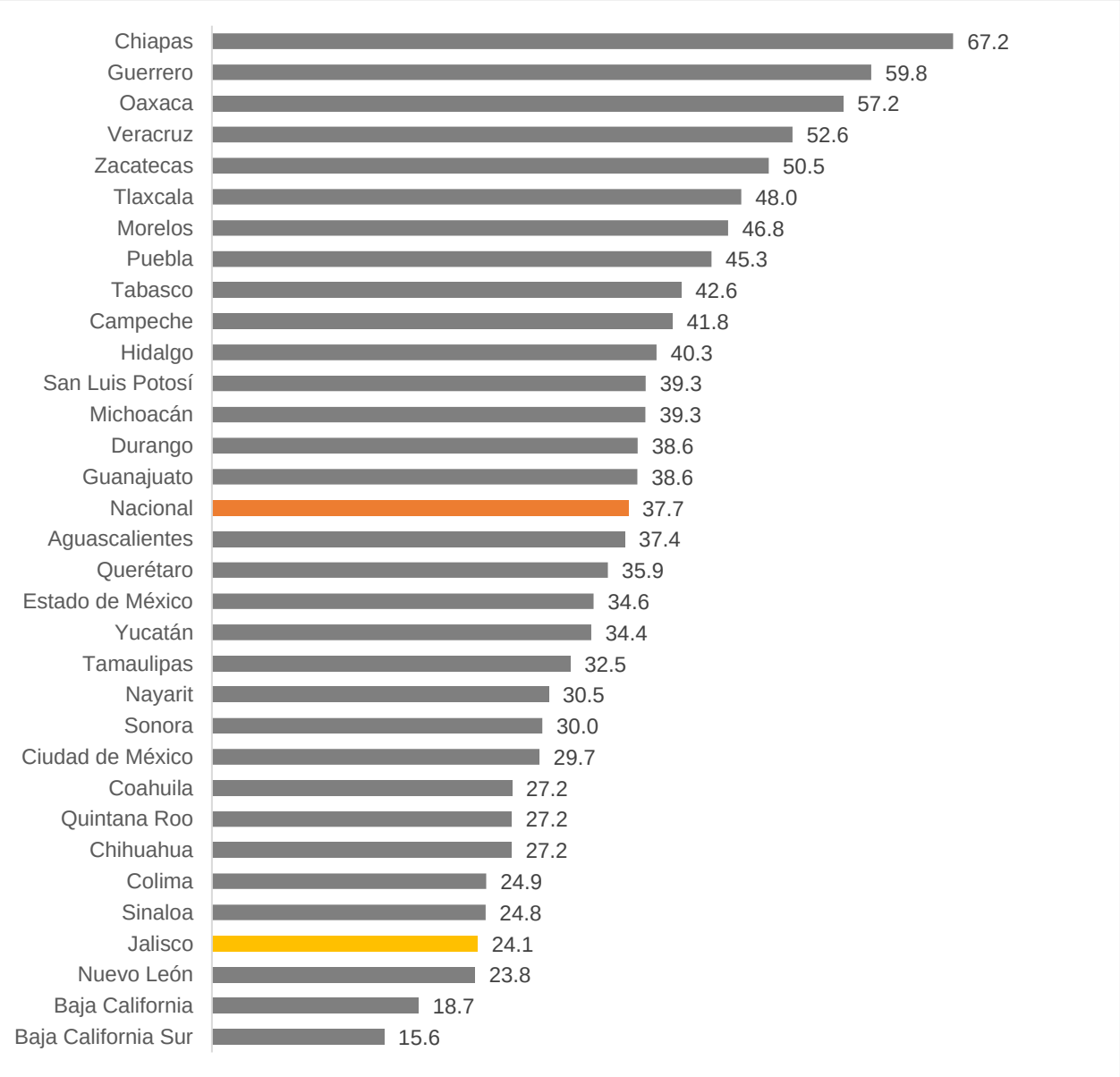

Fuente: IIEG, con información de CONEVAL.

A nivel nacional en el primer trimestre de 2023, el porcentaje de la población en pobreza laboral disminuyó 0.8 puntos porcentuales con respecto al trimestre inmediato anterior. En 21 entidades federativas se redujo la pobreza laboral, incluido Jalisco, y en 10 aumentó. Chihuahua es la entidad en donde se observó el mayor crecimiento con 4.5 puntos porcentuales y Coahuila en segundo con 4.0 puntos. En Jalisco disminuyó la pobreza laboral en 0.5 puntos porcentuales. Guerrero y Oaxaca son las entidades con la mayor reducción, de -5.1 y -4.3 puntos porcentuales, respectivamente.

Variación trimestral del porcentaje de la población en pobreza laboral por entidad federativa, primer trimestre de 2023, puntos porcentuales

Fuente: IIEG, con información de CONEVAL.

El ingreso laboral promedio mensual de la población ocupada en Jalisco en el primer trimestre de 2023 fue de $8,724.54 pesos en los hombres, presentando un aumento de 1.4% en términos reales con respecto al trimestre anterior, y un crecimiento real anual de 4.1%. En el caso de las mujeres, el ingreso laboral promedio mensual fue de $6,518.46 pesos, presentando un aumento trimestral en términos reales de 1.4% pero una disminución real anual de 0.3%.

Ingreso laboral promedio mensual de la población ocupada en Jalisco por sexo, pesos constantes, primer trimestre de 2005 al primer trimestre de 2023

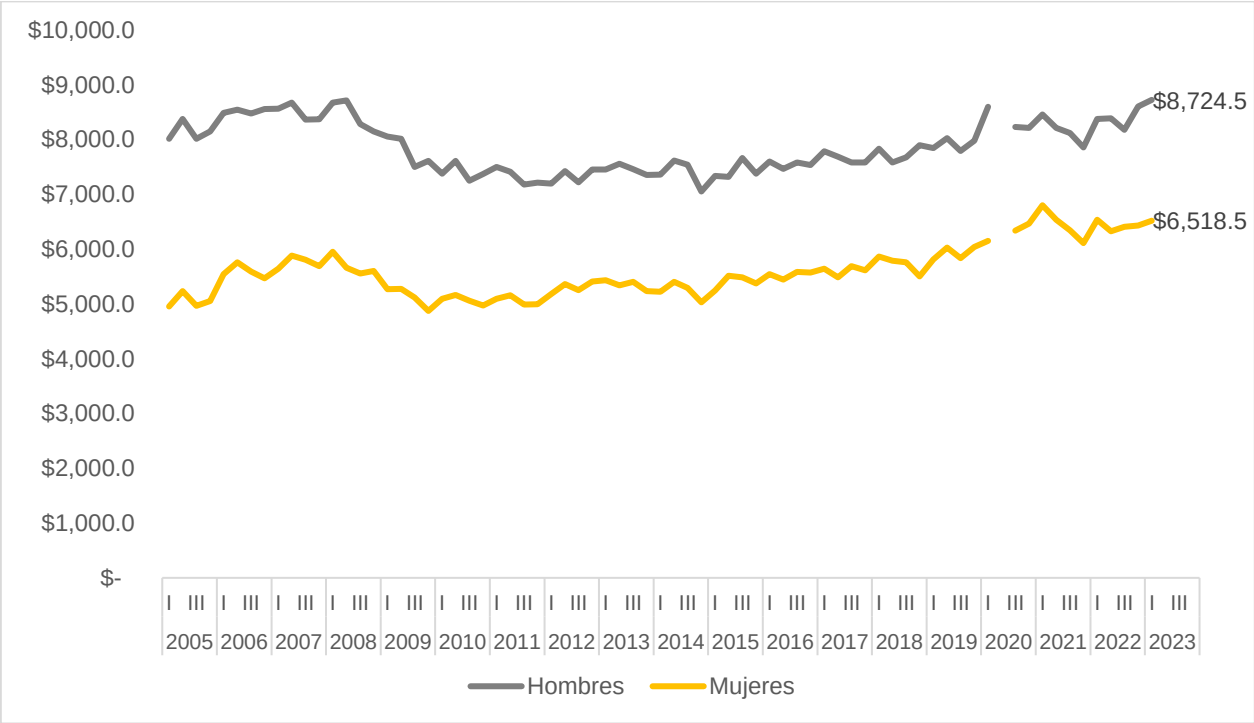

Fuente: IIEG, con información de CONEVAL.

Con respecto a la estadística por área metropolitana, se tiene que la ciudad de Guadalajara se encuentra en el noveno lugar de las ciudades con la pobreza laboral más baja con 21.6%. Cuernavaca tiene el porcentaje más alto de personas que no les alcanza con su ingreso laboral a adquirir la canasta alimentaria con 48.2%, mientras que Tijuana tiene el porcentaje más bajo con 16.4%.

Porcentaje de la población con ingreso laboral inferior al costo de la canasta alimentaria por área metropolitana, primer trimestre de 2023

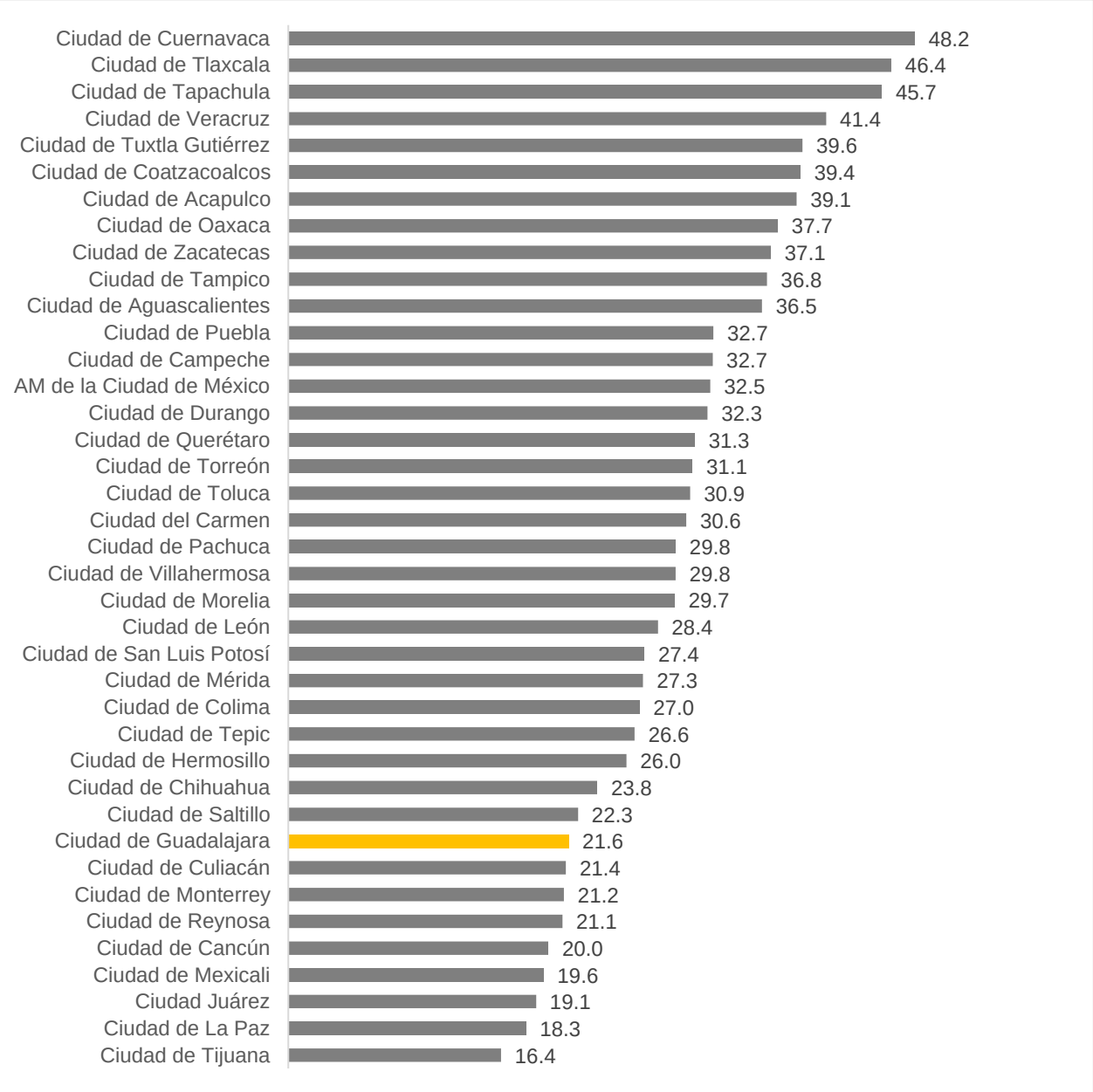

Fuente: IIEG, con información de CONEVAL.