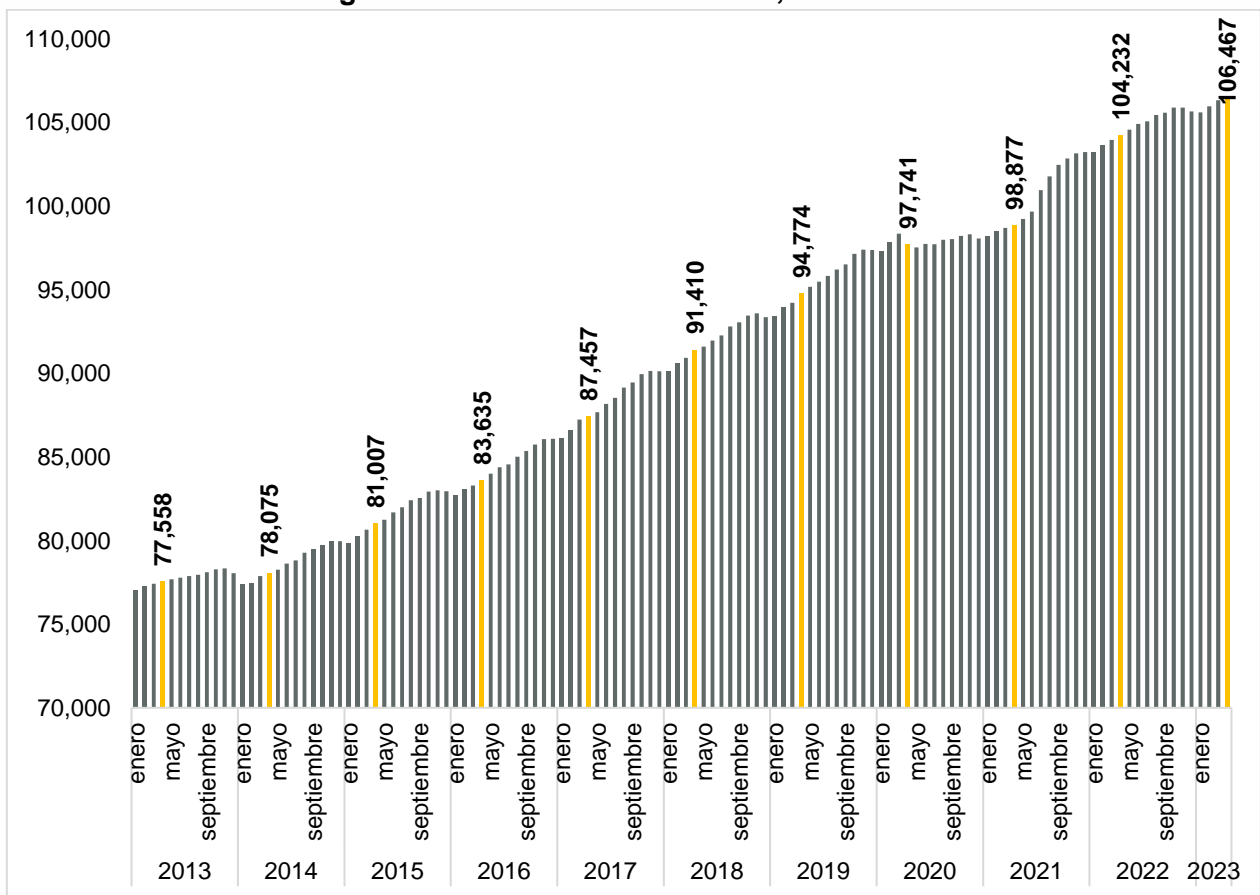


Patrones registrados en el IMSS en abril de 2023

En abril de 2023, en Jalisco se tenían registrados en el IMSS a 106,467 patrones, lo que implica que 126 patrones se dieron de alta con respecto al mes anterior, representando una variación mensual de 0.12%; en lo que va del año, la entidad acumula 792 nuevas fuentes de trabajo.

A nivel nacional se registraron 1,069,704 patrones totales, en contraste con el mes anterior que fue de 1,069,067 patrones, lo anterior da un aumento de 637 nuevos registros patronales lo que representa una tasa mensual de 0.06%, y una tasa anual de 0.99%.

Patrones registrados en el IMSS en Jalisco, enero 2013-abril 2023



Fuente: IIEG con información del IMSS.

En el mes de abril de 2023, 7 sectores generaron nuevos patrones: el sector servicios registró el mayor incremento con 81 patrones más y una tasa de 0.24% mensual; la industria de la construcción reportó la creación de 41 fuentes de empleo y una tasa mensual de 0.30%; transporte y comunicaciones presentó un incremento en su registro con 15 nuevos patrones en Jalisco con una tasa mensual de 0.24%; la agricultura, ganadería, silvicultura y pesca registró movimiento positivo generando 11 nuevos empleadores y reflejando un aumento de 0.27% en comparación con el mes anterior; comercio reflejó un aumento de 7 patrones lo que representó una variación mensual de 0.02%; y, por último la industria eléctrica y captación de agua y las industrias extractivas registraron 1 fuente de empleo más, con una variación mensual de 0.49% y 0.85% respectivamente.

En contraste, la industria de transformación registró 31 bajas patronales con relación al mes de marzo del 2023, reflejando una variación mensual de -0.19%.

Patrones registrados en el IMSS en Jalisco por división económica, abril 2023 vs marzo 2023

División económica	2023	2023	Variación	
	Marzo	Abril	Absoluta	%
Agricultura, Ganadería, Silvicultura y Pesca	4,003	4,014	11	0.27%
Comercio	32,034	32,041	7	0.02%
Construcción	13,481	13,522	41	0.30%
Ind. Elec. Cap. Agua Potable	206	207	1	0.49%
Industria de Transformación	16,020	15,989	-31	-0.19%
Industrias Extractivas	118	119	1	0.85%
Servicios	34,220	34,301	81	0.24%
Transporte y Comunicaciones	6,259	6,274	15	0.24%
Total	106,341	106,467	126	0.12%

Fuente: IIEG con datos del IMSS.

En el acumulado del primer cuatrimestre del 2023 se han observado 792 nuevos registros patronales con una tasa acumulada de 0.75%. En ese periodo, 7 sectores han observado registros positivos, a excepción de las industrias extractivas que presentaron una disminución de 4 patrones y una tasa acumulada de -3.25%.

El sector servicios registró un crecimiento de 311 patrones y una variación de 0.91% en los cuatro meses transcurridos del 2023. Le sigue la industria de la construcción que observó un incremento de 182 empleadores con una variación acumulada de 1.36%; el sector comercio que presentó 94 nuevas fuentes de empleo con una tasa de 0.29%; transporte y comunicaciones aumentó sus registros con 88 nuevos patrones y una tasa anual de 1.42%; mientras que la industria de la transformación registró 62 nuevos patrones con una tasa acumulada del 0.39%; agricultura, ganadería, silvicultura y pesca aumentó en 58 patrones y registró una tasa de 1.47% en el mismo periodo; asimismo la industria eléctrica y captación de agua tuvo 1 nuevo empleador lo que representó una tasa acumulada de 0.49%.

Patrones registrados en el IMSS en Jalisco por división económica, abril 2023 vs cierre 2022

División económica	2022	2023	Variación	
	Diciembre	Abril	Absoluta	%
Agricultura, Ganadería, Silvicultura y Pesca	3,956	4,014	58	1.47%
Comercio	31,947	32,041	94	0.29%
Construcción	13,340	13,522	182	1.36%
Ind. Elec. Cap. Agua Potable	206	207	1	0.49%
Industria de Transformación	15,927	15,989	62	0.39%
Industrias Extractivas	123	119	-4	-3.25%
Servicios	33,990	34,301	311	0.91%
Transporte y Comunicaciones	6,186	6,274	88	1.42%
Total	105,675	106,467	792	0.75%

Fuente: IIEG con datos del IMSS.

En el comparativo anual de abril de 2023 con el mismo mes de 2022, se generaron 2,235 fuentes de empleo presentando una tasa anual de 2.14%. Durante este periodo, son siete sectores los que han observado registros positivos, a excepción de las industrias extractivas que reportan una pérdida de 6 patrones con una tasa anual de -4.80%.

De abril de 2022 a abril de 2023, el sector servicios registró un crecimiento de 950 patrones y una variación de 2.85%; le sigue la industria de la construcción que presentó 595 nuevas fuentes de empleo con una tasa anual de 4.60%; el sector comercio observó un incremento de 261 empleadores con una variación anual de 0.82%; la agricultura, ganadería, silvicultura y pesca aumentó en 192 patrones y registró una tasa de 5.02%; la industria de transformación registró 128 nuevos patrones con una tasa anual del 0.81% en el mismo periodo; asimismo, transporte y comunicaciones registró a 100 nuevas fuentes de empleo presentando una variación anual de 1.62%; y, la industria eléctrica y captación de agua creció en 15 nuevos empleadores con una tasa anual de 7.81%, siendo esta la más alta presentada en este periodo.

Patrones registrados en el IMSS en Jalisco por división económica, abril 2023 vs abril 2022

División económica	2022	2023	Variación anual	
	Abril	Abril	Absoluta	%
Agricultura, Ganadería, Silvicultura y Pesca	3,822	4,014	192	5.02%
Comercio	31,780	32,041	261	0.82%
Construcción	12,927	13,522	595	4.60%
Ind. Elec. Cap. Agua Potable	192	207	15	7.81%
Industria de Transformación	15,861	15,989	128	0.81%
Industrias Extractivas	125	119	-6	-4.80%
Servicios	33,351	34,301	950	2.85%
Transporte y Comunicaciones	6,174	6,274	100	1.62%
Total	104,232	106,467	2,235	2.14%

Fuente: IIEG con datos del IMSS.

En el mes de abril de 2023, solo el rango de patrones con más de 1,000 puestos de trabajo registró una disminución mensual absoluta de 4 patrones con una variación mensual de -2.38%.

El rango de patrones con un puesto de trabajo fue el que registró un mayor incremento con 66 fuentes de empleo más y una tasa mensual de 0.25%; le siguen el rango de patrones con 2 y hasta 5 puestos de trabajo que sumó 26 patrones con una tasa mensual de 0.06%; el rango de patrones con 6 y hasta 50 puestos de trabajo que generó 15 fuente de empleo con una tasa mensual de 0.05%; el rango de patrones con 51 y hasta 250 puestos de trabajo con un aumento de 14 fuentes de empleo y una tasa mensual de 0.33%; le sigue el rango de patrones de 251 y hasta 500 puestos con 6 empleadores más y una tasa mensual de 1.08%; y, el rango de patrones con 501 y hasta 1,000 puestos de trabajo con 3 patrones dados de alta y una tasa mensual de 1.08%

Patrones registrados en el IMSS en Jalisco por tamaño, abril 2023 vs marzo de 2023

Tamaño	2022	2023	Variación mensual	
	Marzo	Abril	Absoluta	%
Patrones con un puesto de trabajo (PT)	26,590	26,656	66	0.25%
Patrones con 2 y hasta 5 PT	41,825	41,851	26	0.06%
Patrones con 6 y hasta 50 PT	32,721	32,736	15	0.05%
Patrones con 51 y hasta 250 PT	4,202	4,216	14	0.33%
Patrones con 251 y hasta 500 PT	558	564	6	1.08%
Patrones con 501 y hasta 1,000 PT	277	280	3	1.08%
Patrones con más de 1,000 PT	168	164	-4	-2.38%
TOTAL	106,341	106,467	126	0.12%

Fuente: IIEG con datos del IMSS.

En el comparativo anual de abril 2023 con abril 2022 de los patrones registrados ante el IMSS, todos los rangos presentaron aumento en sus registros.

El rango de 2 y hasta 5 puestos de trabajo creció en 916 patrones con una tasa anual de 2.24%; el de patrones con 6 y hasta 50 puestos de trabajo aumentó en 735 nuevos registros con una variación anual de 2.30%; el de patrones con 1 puesto presentó 363 nuevas fuentes de empleo con una variación anual de 1.38%; el rango de 51 hasta 250 con un crecimiento de 168 puestos y una variación de 4.15%; el rango de patrones con 251 hasta 500 puestos de trabajo con 42 altas más y una tasa anual de 8.05%; los patrones con 501 y hasta 1,000 puestos de trabajo que mostraron un aumento de 10 patrones con una tasa anual de 3.70%; y, finalmente, los patrones con más de 1,000 puestos de trabajos con 1 empleador más y una tasa anual de 0.61%.

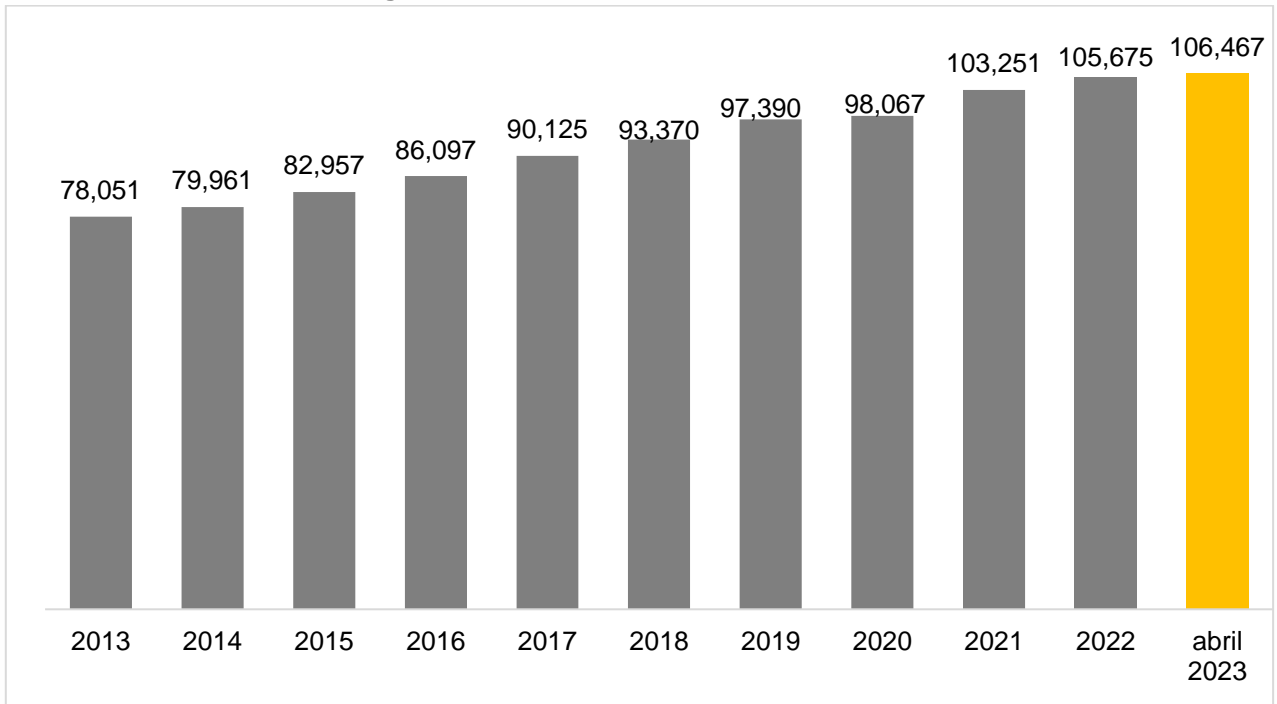
Patrones registrados en el IMSS en Jalisco por tamaño, abril 2023 vs abril 2022

Tamaño	2022	2023	Variación anual	
	Abril	Abril	Absoluta	%
Patrones con un puesto de trabajo (PT)	26,293	26,656	363	1.38%
Patrones con 2 y hasta 5 PT	40,935	41,851	916	2.24%
Patrones con 6 y hasta 50 PT	32,001	32,736	735	2.30%
Patrones con 51 y hasta 250 PT	4,048	4,216	168	4.15%
Patrones con 251 y hasta 500 PT	522	564	42	8.05%
Patrones con 501 y hasta 1,000 PT	270	280	10	3.70%
Patrones con más de 1,000 PT	163	164	1	0.61%
TOTAL	104,232	106,467	2,235	2.14%

Fuente: IIEG con datos del IMSS.

Los patrones registrados en Jalisco en el mes de abril de 2023 fueron 106,467 lo que representó un aumento de 0.75% en comparación con el cierre de 2022 cuando se contabilizaron 105,675 patrones. Estas cifras implican que existen 792 registros patronales más en la entidad en el mes de abril de 2023 con respecto al cierre de 2022.

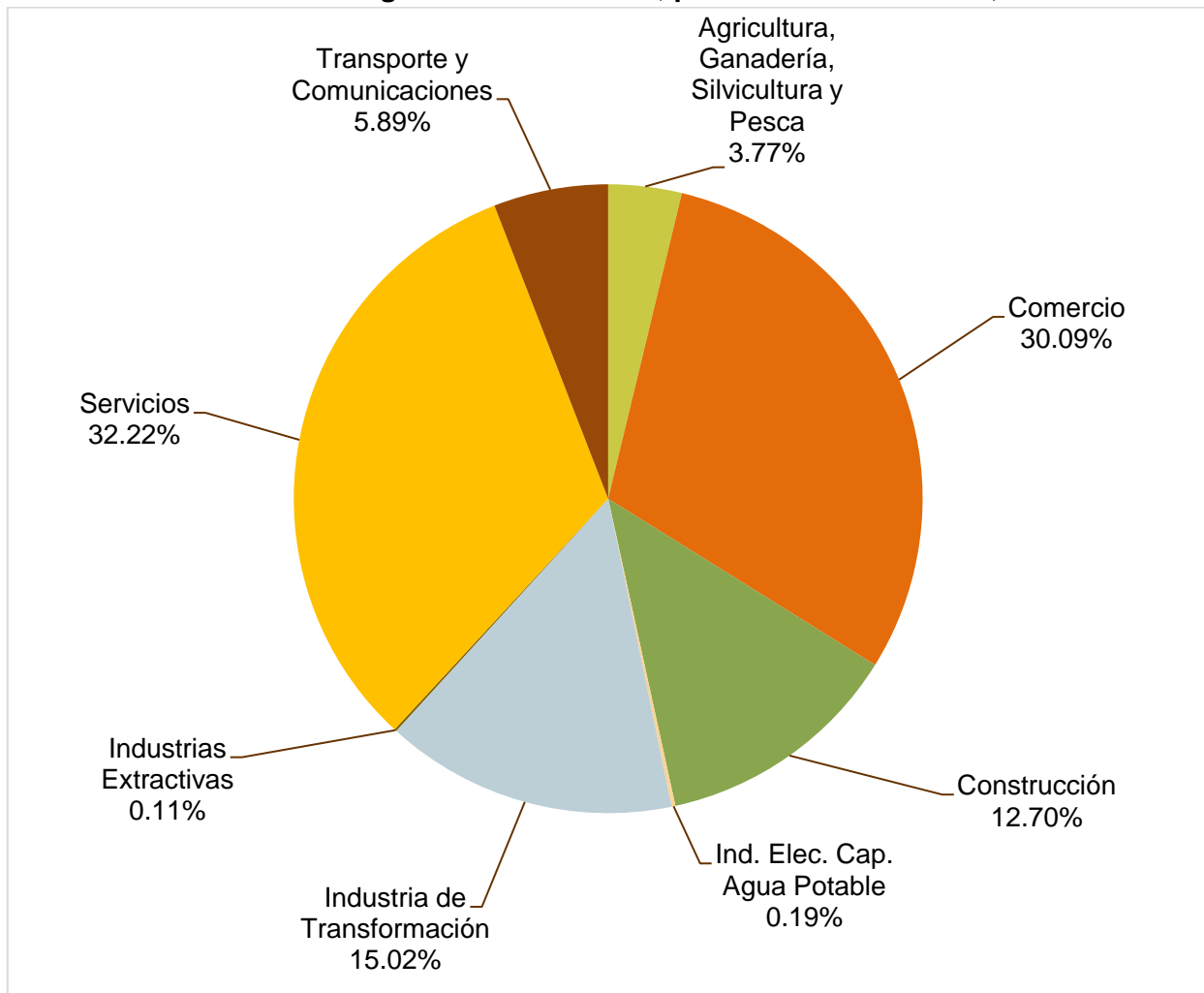
Patrones registrados en el IMSS en Jalisco, 2013-abril 2023



Fuente: IIEG con información del IMSS.

En la distribución porcentual de patrones registrados por sector de actividad económica en el mes de abril de 2023, se observa que el sector servicios concentra la mayor proporción de patrones con 32.22%, seguido por el sector comercio con 30.09% y la industria de la transformación con 15.02%.

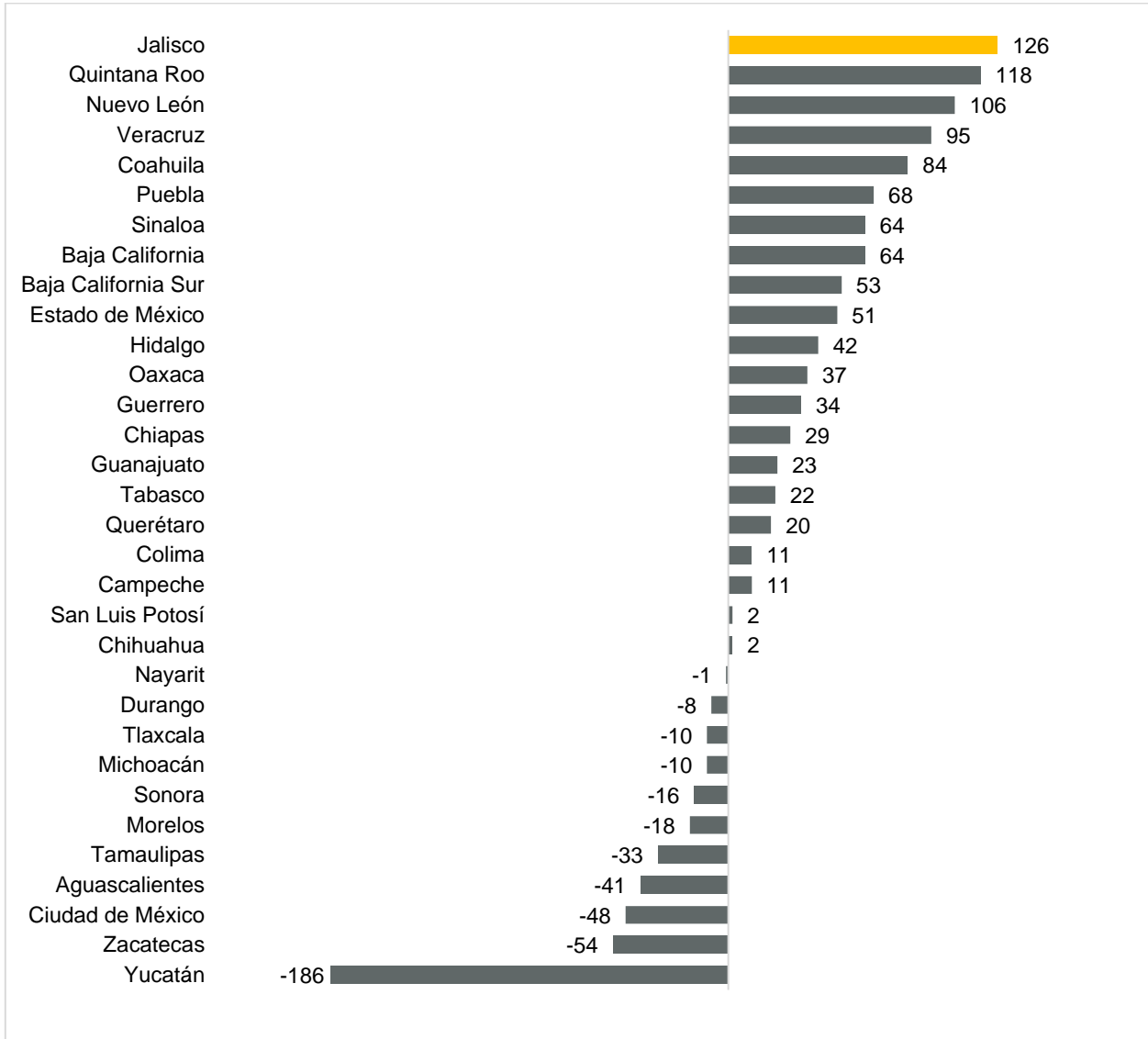
Patrones de Jalisco registrados en el IMSS, por división económica, abril 2023



Fuente: IIEG con información del IMSS.

En el mes de abril de 2023, Jalisco aumentó en 126 patrones con respecto al mes anterior. Con este resultado Jalisco se ubica en el primer lugar a nivel nacional con respecto a la variación mensual absoluta de patrones. En el segundo lugar está Quintana Roo con 118 fuentes de empleo y en el tercero está Nuevo León con 106 empleadores. Por otro lado, Yucatán es último con una disminución de 186 patrones en el mes.

Patrones nuevos registrados ante el IMSS, por delegación estatal, abril de 2023

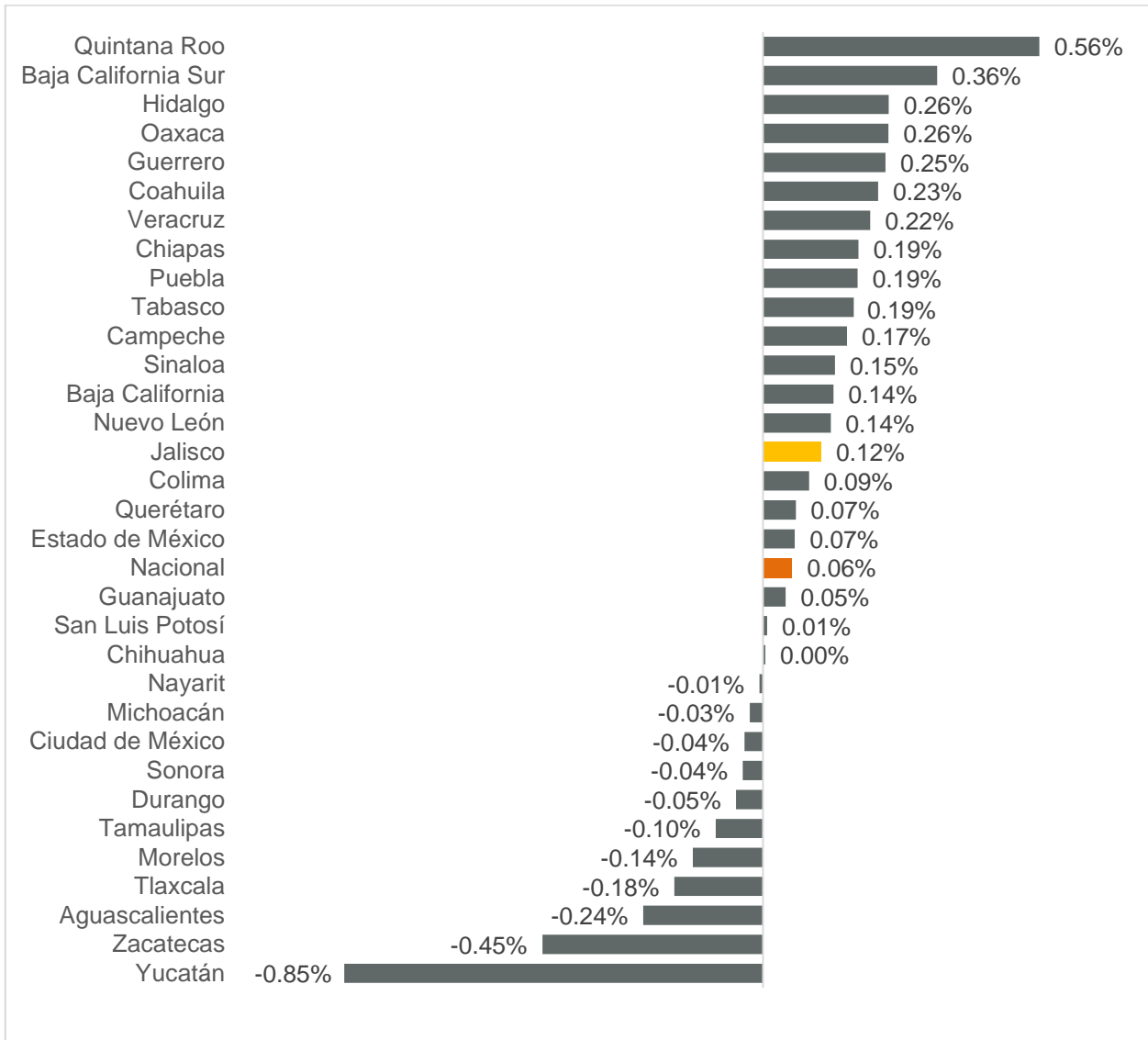


Fuente: IIEG con información del IMSS.

Nota: La información presentada es con base en la información por delegaciones del IMSS que publica en su plataforma, la cual difiere por entidad federativa.

La variación mensual de Jalisco en abril de 2023 fue de 0.12%, superior a la variación nacional de 0.06% por otro lado, la cifra de este mes coloca a Jalisco en el décimo quinto lugar. En el primer lugar está Quintana Roo con 0.56%, mientras que Yucatán es último con -0.85% a tasa mensual.

Variación mensual de patrones nuevos registrados ante el IMSS, por delegación estatal, abril de 2023

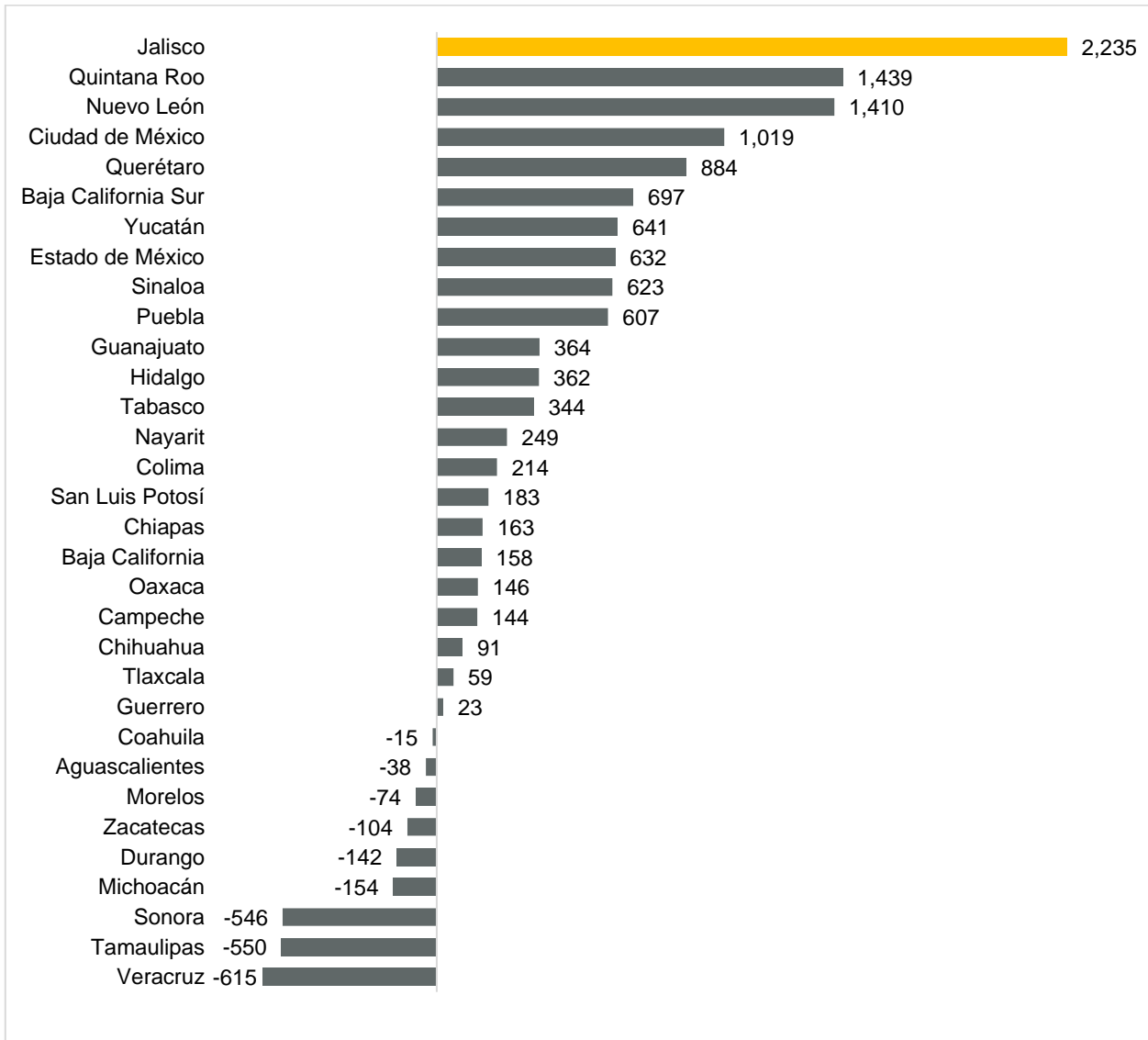


Fuente: IIEG con información del IMSS.

Nota: La información presentada es con base en la información por delegaciones del IMSS que publica en su plataforma, la cual difiere por entidad federativa.

Con relación a la variación absoluta con respecto a abril del año anterior, Jalisco se ubica en el primer lugar con 2,235 nuevos patrones registrados. En el segundo lugar está Quintana Roo con 1,439 fuentes de empleo nuevas. Por otro lado, Veracruz presenta una variación anual de -615 patrones siendo el último lugar a nivel nacional.

Variación anual absoluta de patrones nuevos registrados ante el IMSS, por delegación estatal, abril 2023

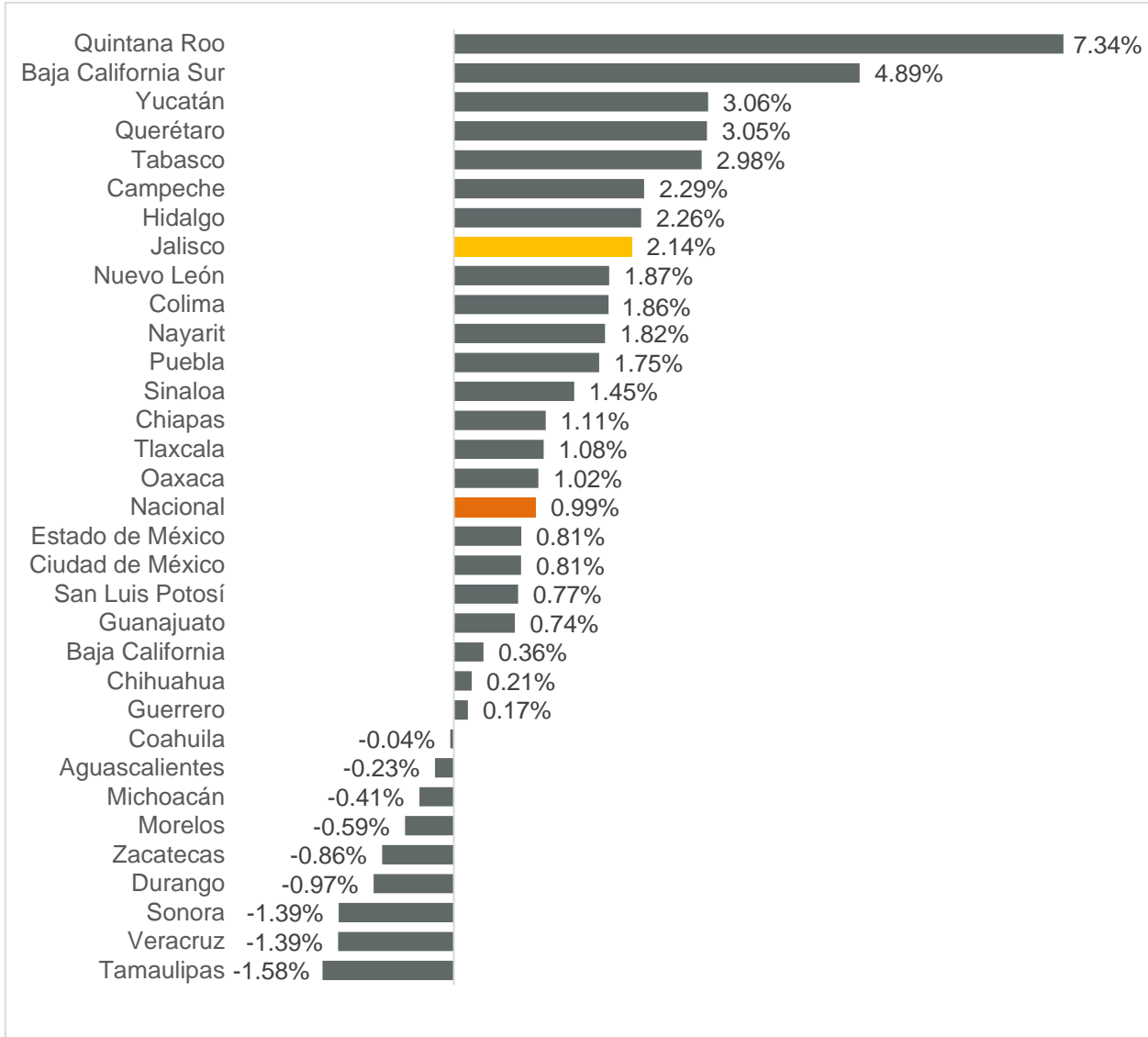


Fuente: IIEG con información del IMSS.

Nota: La información presentada es con base en la información por delegaciones del IMSS que publica en su plataforma, la cual difiere por entidad federativa.

En la variación porcentual anual de abril 2023, Jalisco se encuentra en la octava posición con 2.14% quedando por arriba de la nacional de 0.99%. En el primer lugar está Quintana Roo con una variación anual de 7.34%, mientras que Tamaulipas tiene el último lugar con -1.58% anual.

Variación porcentual anual de patrones nuevos registrados ante el IMSS, por delegación estatal, abril 2023

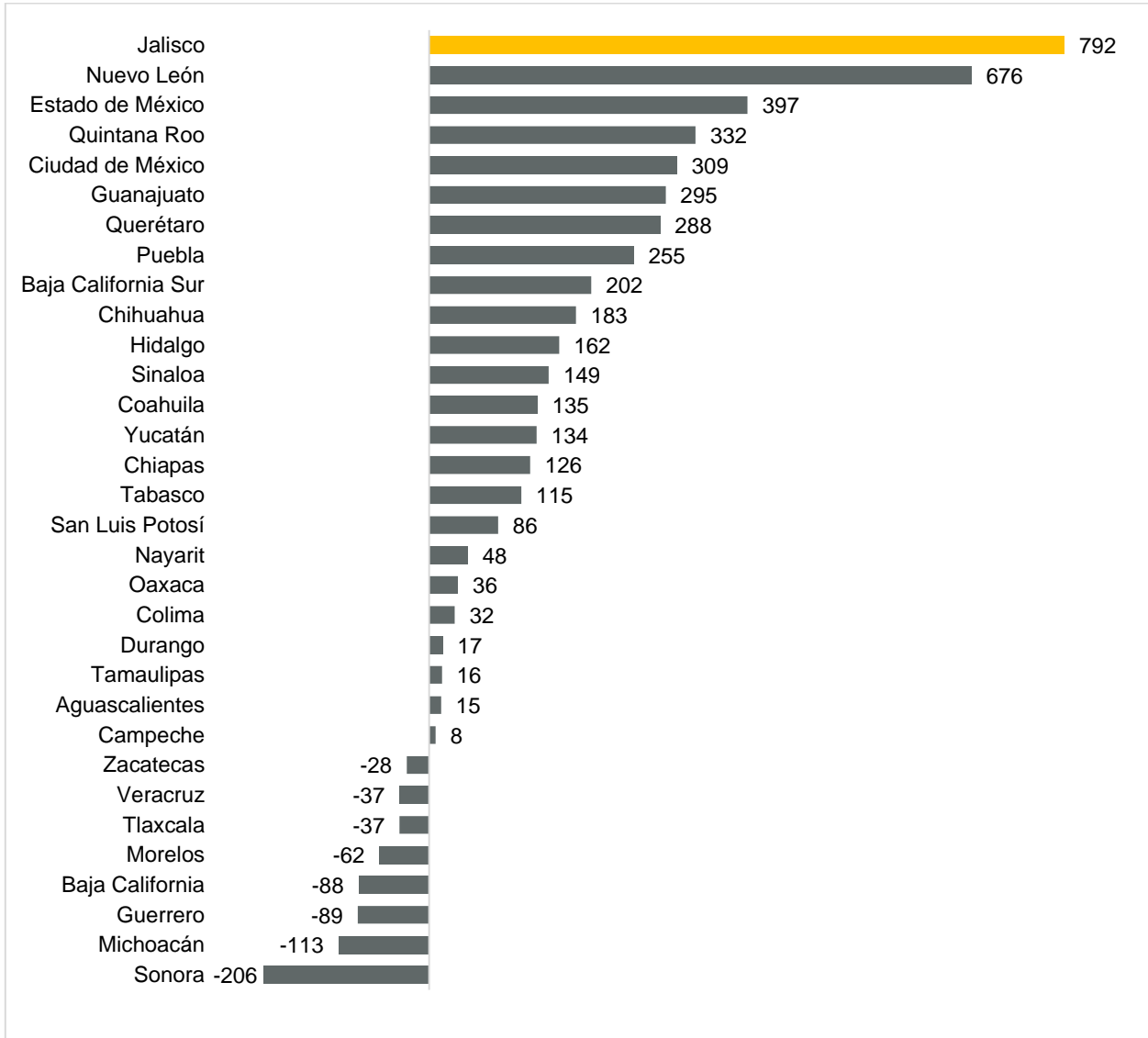


Fuente: IIEG con información del IMSS.

Nota: La información presentada es con base en la información por delegaciones del IMSS que publica en su plataforma, la cual difiere por entidad federativa.

En lo que respecta a los patrones acumulados al primer cuatrimestre de 2023, Jalisco acumula 792 patrones quedando en primer lugar, mientras que, Nuevo León es segundo con 676 patrones en el mismo periodo; por su parte, el Estado de México está en el tercer puesto con 397 fuentes de empleo en lo que va del año. Por otro lado, Sonora tiene el último puesto con -206 fuentes de empleo registrados ante el IMSS.

Patrones nuevos registrados ante el IMSS, por delegación estatal, primer cuatrimestre 2023

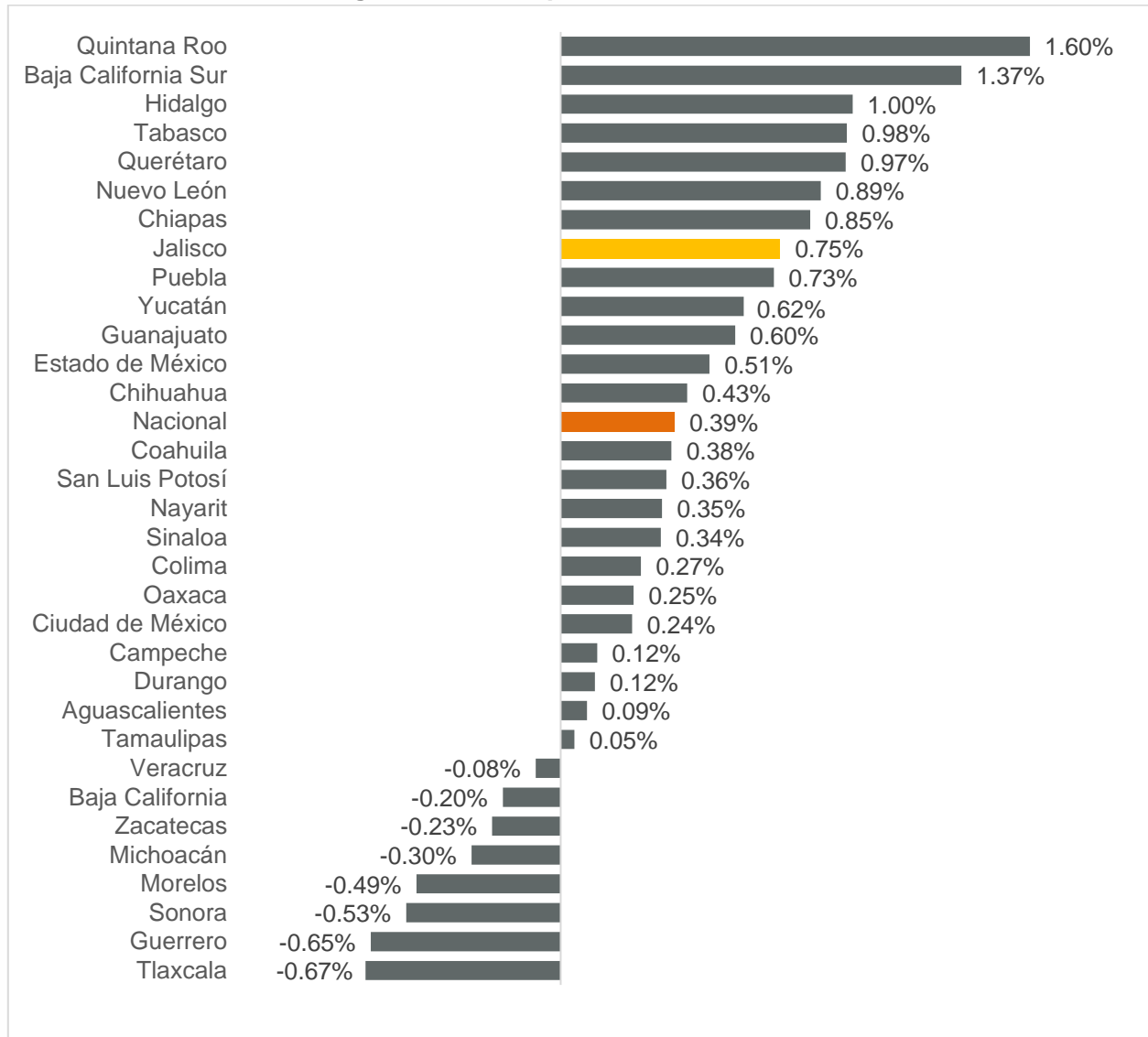


Fuente: IIEG con información del IMSS.

Nota: La información presentada es con base en la información por delegaciones del IMSS que publica en su plataforma, la cual difiere por entidad federativa.

Finalmente, Jalisco tuvo una variación de 0.75% respecto al cierre de 2022, porcentaje mayor al nacional de 0.39%; el porcentaje para la entidad lo posiciona en el octavo sitio. En primer lugar, está Quintana Roo con 1.60%. Por otro lado, Tlaxcala tiene el último lugar con una variación de -0.67% respecto a diciembre de 2022.

Variación porcentual acumulada de patrones nuevos registrados ante el IMSS, por delegación estatal, primer cuatrimestre 2023



Fuente: IIEG con información del IMSS.

Nota: La información presentada es con base en la información por delegaciones del IMSS que publica en su plataforma, la cual difiere por entidad federativa.