Monitoreo de precios de los productos PACIC durante la segunda quincena de abril de 2023

El Instituto de Información Estadística y Geográfica de Jalisco presenta el monitoreo de los precios de los productos del Paquete Contra la Inflación y la Carestía (PACIC) de la segunda quincena de abril. Se cumple un año de la aplicación de las medidas contra la inflación y la carestía emprendidas por el Gobierno Federal las cuales se anunciaron el 4 de mayo de 2022, y que se conocen como PACIC. El IIEG se dio a la tarea de calcular un índice PACIC, utilizando los ponderadores que cada producto tiene asignado por el INEGI. Toda la información puede consultarse en el siguiente enlace:

https://iieg.gob.mx/ns/?page_id=27987

La inflación nacional había crecido constantemente, llegando a tener un máximo en la segunda quincena de agosto de 2022 de 8.8% anual, mientras que el índice PACIC llegó a un máximo en la primera quincena de septiembre de 2022 y se ubicó en 16.2% anual. Por otro lado, en Jalisco, el índice general tuvo el punto más alto en la primera quincena de julio de 2022, mientras que, el índice PACIC alcanzó una tasa de 16.3% anual en la primera quincena de septiembre de 2022.

El índice PACIC mostró una mayor variación en los precios que el índice general, además de crecer a mayores tasas anuales. El índice PACIC se compone de 23 productos genéricos de los cuales, la mayoría son alimentos, los cuales presentan una mayor volatilidad y son más difíciles de controlar. Si bien la inflación PACIC ha disminuido, todavía está en niveles mayores al 10% a tasa anual.

Inflación general y PACIC primera quincena de abril de 2022 - segunda quincena de abril 2023

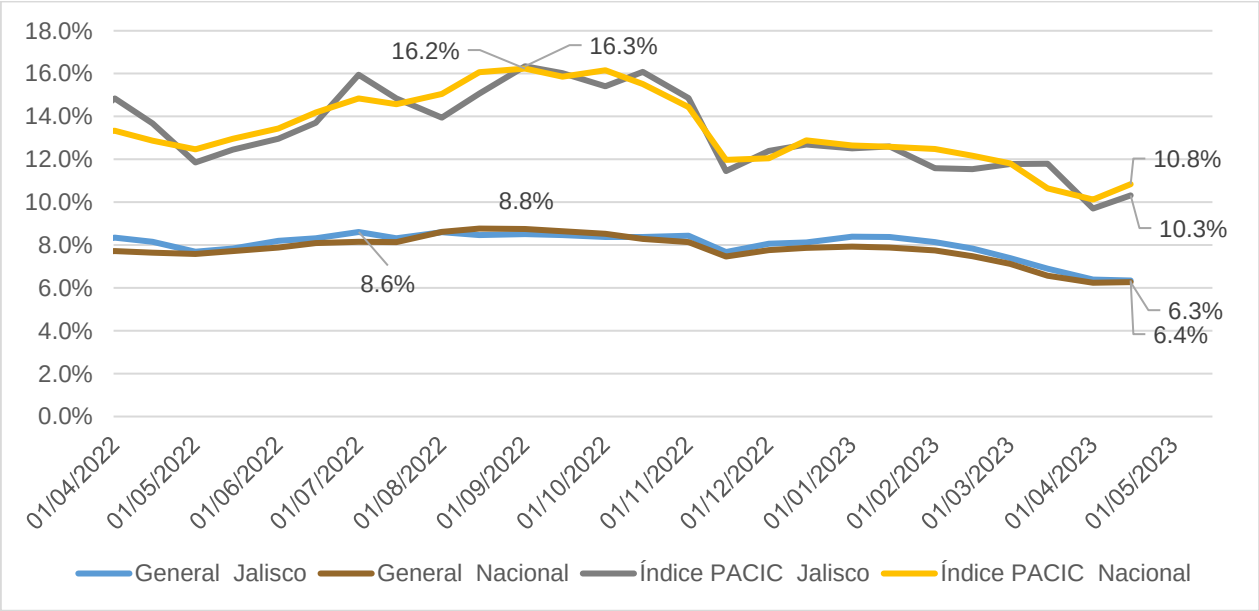

Fuente: IIEG con datos de INEGI. Cifras preliminares sujetas a cambios.

La inflación anual en la segunda quincena de abril de 2023 en Jalisco fue de 6.4% y a nivel Nacional de 6.3%. El INPC estatal aumentó 0.1% respecto a la primera quincena de abril de 2023, y a nivel nacional la variación quincenal fue de 0.2%.

Por otro lado, el índice PACIC en Jalisco aumentó 10.3% respecto a la misma quincena del año anterior, y la inflación PACIC nacional lo hizo en 10.8% anual. Con respecto a la primera quincena de abril de este año, este índice aumentó 0.7% en Jalisco, mientras que a nivel nacional fue de 0.8%. Debido a que este paquete, que se anunció el 4 de mayo de 2022, la inflación acumulada y anual son la misma.

Inflación por producto genérico durante la segunda quincena de abril de 2023

Genérico	Variación quincenal Nacional	Variación quincenal Jalisco	Variación anual Nacional	Variación anual Jalisco	Variación acum. Nacional	Variación acum. Jalisco
Índice general	0.2%	0.1%	6.3%	6.4%	6.3%	6.4%
Índice PACIC	0.8%	0.7%	10.8%	10.3%	10.8%	10.3%

Fuente: IIEG con datos de INEGI. Nota: La variación quincenal se refiere a la variación con respecto a la quincena inmediata anterior, mientras que la variación anual es con respecto a la misma quincena del año anterior. La variación acumulada se refiere a la inflación acumulada desde la segunda quincena de abril de 2022, quincena previa al anuncio de esta medida contra la inflación. Cifras preliminares sujetas a cambios.

Las variaciones en los índices de precios tanto nacional como estatal de los 23 productos genéricos que forman parte del PACIC se muestran en la siguiente tabla. De estos productos, 13 de los 23 aumentaron en Jalisco con respecto a la quincena anterior. A nivel nacional aumentaron 16 de los 23 productos.

Inflación por producto genérico durante la segunda quincena de abril de 2023

Genérico	Variación quincenal Nacional	Variación quincenal Jalisco	Variación anual Nacional	Variación anual Jalisco	Variación acum. Nacional	Variación acum. Jalisco
Aceites y grasas vegetales comestibles	-0.2%	-0.9%	13.4%	17.0%	13.4%	17.0%
Arroz	0.2%	0.3%	3.4%	-1.3%	3.4%	-1.3%
Atún y sardina en lata	0.5%	-2.7%	7.1%	5.9%	7.1%	5.9%
Azúcar	1.1%	1.3%	12.0%	8.3%	12.0%	8.3%
Carne de cerdo	-0.7%	-0.1%	7.4%	4.1%	7.4%	4.1%
Carne de res	0.1%	0.0%	3.3%	4.3%	3.3%	4.3%
Cebolla	0.7%	-0.4%	-34.2%	-40.8%	-34.2%	-40.8%
Frijol	0.1%	-0.8%	13.9%	11.8%	13.9%	11.8%
Huevo	0.3%	0.4%	27.0%	30.1%	27.0%	30.1%
Jabón de tocador	-0.3%	0.5%	16.7%	32.3%	16.7%	32.3%
Jitomate	3.4%	4.9%	2.9%	0.9%	2.9%	0.9%
Leche pasteurizada y fresca	0.2%	0.4%	11.7%	14.0%	11.7%	14.0%
Limón	-4.8%	-10.1%	6.9%	-4.6%	6.9%	-4.6%
Manzana	-0.2%	0.0%	-1.5%	7.3%	-1.5%	7.3%
Naranja	9.5%	6.1%	48.5%	47.7%	48.5%	47.7%
Otros chiles frescos	-2.4%	-1.6%	-1.1%	2.5%	-1.1%	2.5%
Pan de caja	-0.2%	1.3%	16.5%	21.7%	16.5%	21.7%
Papa y otros tubérculos	5.3%	6.1%	41.4%	29.1%	41.4%	29.1%
Papel higiénico y pañuelos desechables	0.7%	-0.2%	14.3%	15.4%	14.3%	15.4%
Pasta para sopa	0.5%	1.8%	16.8%	17.0%	16.8%	17.0%
Pollo	1.7%	1.7%	6.6%	1.6%	6.6%	1.6%
Tortilla de maíz	0.2%	0.1%	12.2%	11.0%	12.2%	11.0%
Zanahoria	1.0%	1.7%	2.6%	10.7%	2.6%	10.7%

Fuente: IIEG con datos de INEGI. Nota: La variación quincenal se refiere a la variación con respecto a la quincena inmediata anterior, mientras que la variación anual es con respecto a la misma quincena del año anterior. La variación acumulada se refiere a la inflación acumulada desde la segunda quincena de abril de 2022, quincena previa al anuncio de esta medida contra la inflación. Cifras preliminares sujetas a cambios.

Para tener un panorama del precio de los productos que forman parte del PACIC, utilizando los precios reportados por INEGI se construyó un precio promedio ponderado estatal, promediando los precios de las ciudades que pertenecen a cada entidad y utilizando su proporción en el ponderador del INPC. El promedio nacional es el promedio ponderado de las 55 ciudades que conforman el INPC.

La siguiente tabla muestra los precios de los productos por unidad de medida durante el mes de abril de 2023. Cabe señalar que no se cuentan con los precios quincenales.

Precios promedio por producto genérico, Jalisco y Nacional durante abril de 2023

Genérico	Unidad de medida	Jalisco	Nacional
Aceites y grasas vegetales comestibles	Litro	$62.34	$61.03
Arroz	Kilo	$28.40	$30.73
Atún y sardina en lata	Kilo	$130.17	$136.36
Azúcar	Kilo	$25.34	$28.07
Carne de cerdo	Kilo	$115.78	$111.85
Carne de res	Kilo	$183.20	$186.20
Cebolla	Kilo	$18.34	$16.95
Frijol	Kilo	$40.44	$39.39
Huevo	Kilo	$50.68	$50.84
Jabón de tocador	Kilo	$146.68	$139.04
Jitomate	Kilo	$20.88	$20.86
Leche pasteurizada y fresca	Litro	$21.57	$24.39
Limón	Kilo	$46.29	$43.97
Manzana	Kilo	$53.14	$53.22
Naranja	Kilo	$20.55	$21.34
Otros chiles frescos	Kilo	$57.01	$57.60
Pan de caja	Kilo	$93.66	$95.04
Papa y otros tubérculos	Kilo	$31.37	$31.07
Papel higiénico y pañuelos desechables	Paquete	$78.54	$67.71
Pasta para sopa	Kilo	$45.77	$49.34
Pollo	Kilo	$83.06	$75.18
Tortilla de maíz	Kilo	$21.97	$22.41
Zanahoria	Kilo	$14.36	$14.54

Fuente: IIEG con datos de INEGI. Cifras en pesos por unidad de medida. Fuente: IIEG con datos de INEGI. Cifras en pesos por unidad de medida. Nota: Algunos productos tienen más de una unidad de medida, para facilitar la prestación y cálculo de la información se consideran solo las unidades de medida indicadas en la tabla anterior.

Los precios promedio para las dos ciudades de Jalisco se muestran a continuación, junto con el promedio nacional.

Precios promedio por producto genérico, Guadalajara, Tepatitlán y Nacional durante abril de 2023

Genérico	Unidad de medida	Guadalajara	Tepatitlán	Nacional
Aceites y grasas vegetales comestibles	LT	$63.55	$58.75	$61.03
Arroz	KG	$28.21	$28.93	$30.73
Atún y sardina en lata	KG	$126.75	$140.26	$136.36
Azúcar	KG	$25.65	$24.45	$28.07
Carne de cerdo	KG	$112.83	$124.52	$111.85
Carne de res	KG	$185.76	$175.64	$186.20
Cebolla	KG	$19.12	$16.02	$16.95
Frijol	KG	$40.97	$38.90	$39.39
Huevo	KG	$51.50	$48.25	$50.84
Jabón de tocador	KG	$146.03	$148.61	$139.04
Jitomate	KG	$22.03	$17.50	$20.86
Leche pasteurizada y fresca	LT	$21.46	$21.89	$24.39
Limón	KG	$47.47	$42.79	$43.97
Manzana	KG	$55.15	$47.22	$53.22
Naranja	KG	$22.57	$14.58	$21.34
Otros chiles frescos	KG	$58.85	$51.58	$57.60
Pan de caja	KG	$92.35	$97.52	$95.04
Papa y otros tubérculos	KG	$32.05	$29.34	$31.07
Papel higiénico y pañuelos desechables	PAQ	$80.76	$71.95	$67.71
Pasta para sopa	KG	$46.43	$43.81	$49.34
Pollo	KG	$86.94	$71.57	$75.18
Tortilla de maíz	KG	$21.69	$22.78	$22.41
Zanahoria	KG	$14.34	$14.44	$14.54

Fuente: IIEG con datos de INEGI. Cifras en pesos por unidad de medida. Fuente: IIEG con datos de INEGI. Cifras en pesos por unidad de medida. Nota: Algunos productos tienen más de una unidad de medida, para facilitar la prestación y cálculo de la información se consideran solo las unidades de medida indicadas en la tabla anterior.

Consulta en el anexo los precios por entidad federativa para cada producto considerado en el PACIC:

- Aceites y grasas vegetales comestibles
- Arroz
- Atún y sardina en lata
- Azúcar
- Carne de cerdo
- Carne de res
- Cebolla
- Frijol
- Huevo
- Jabón de tocador
- Jitomate
- Leche pasteurizada y fresca
- Limón
- Manzana
- Naranja
- Otros chiles frescos
- Pan de caja
- Papa y otros tubérculos
- Papel higiénico y pañuelos desechables
- Pasta para sopa
- Pollo
- Tortilla de maíz
- Zanahoria

Anexo: Precios promedio por entidad

Aceites y grasas vegetales comestibles, precios por entidad durante abril de 2023

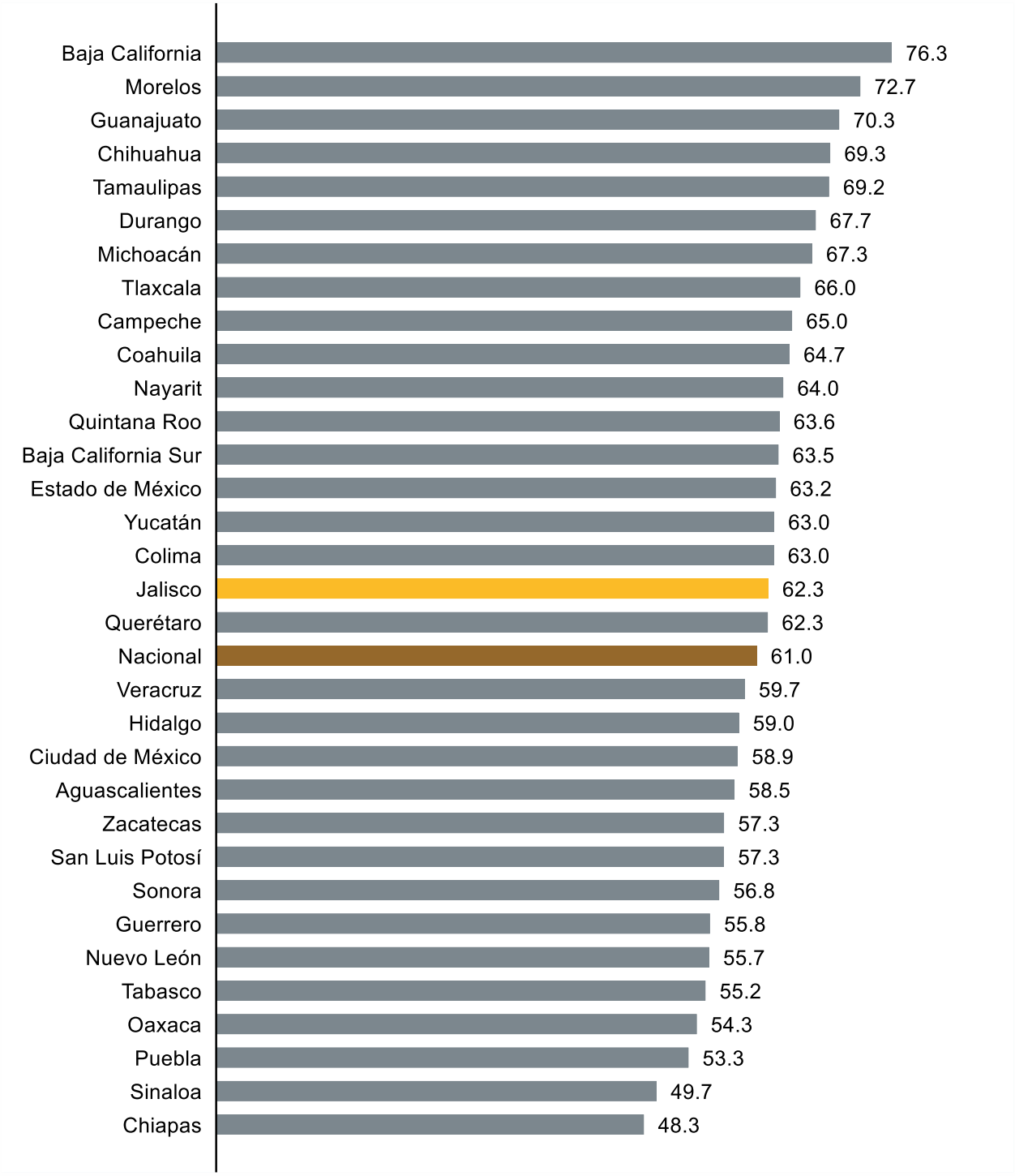

Fuente: IIEG con datos de INEGI. Cifras en pesos por litro

Arroz, precios por entidad durante abril de 2023

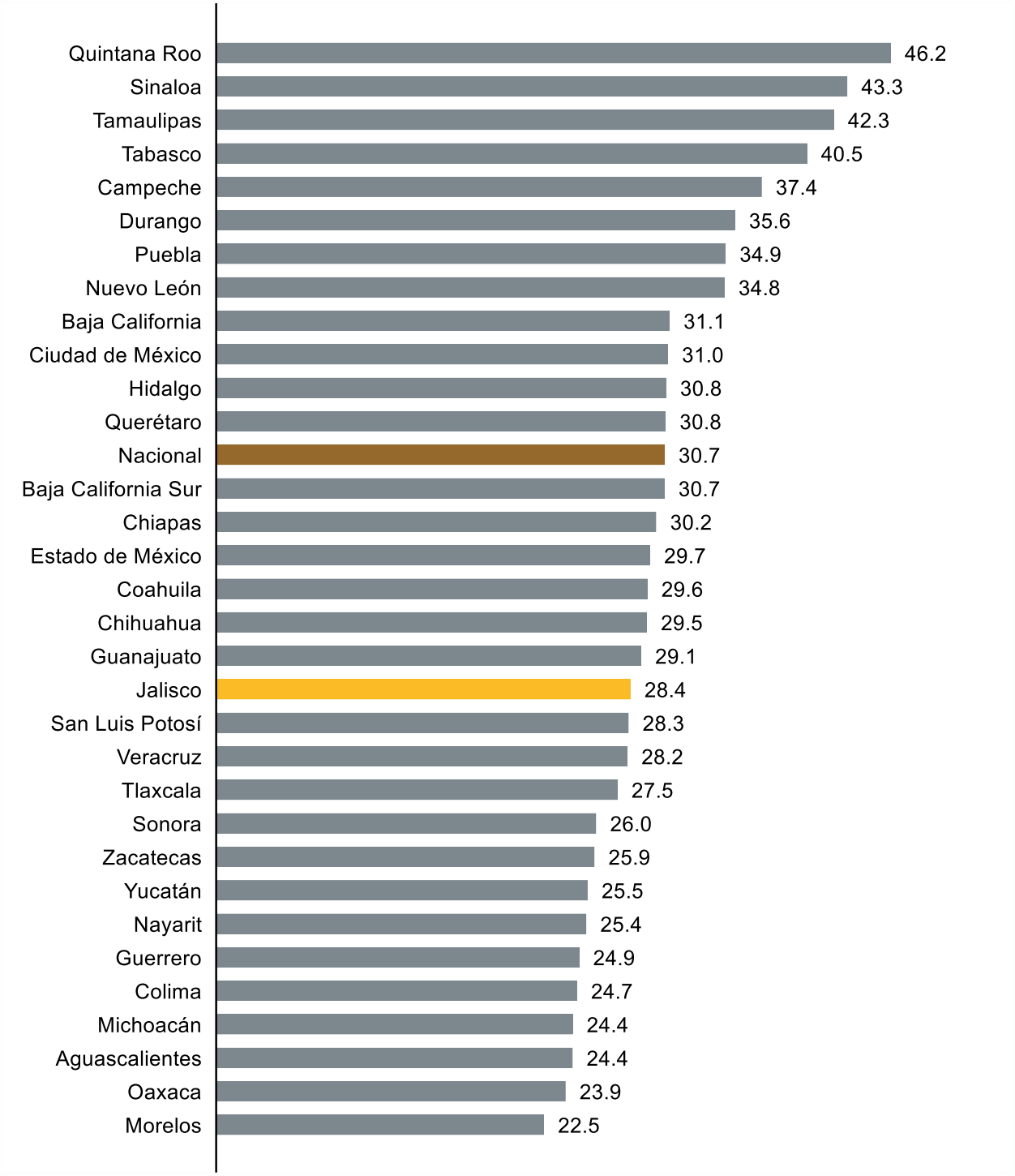

Fuente: IIEG con datos de INEGI. Cifras en pesos por kilo

Atún y sardina en lata, precios por entidad durante abril de 2023

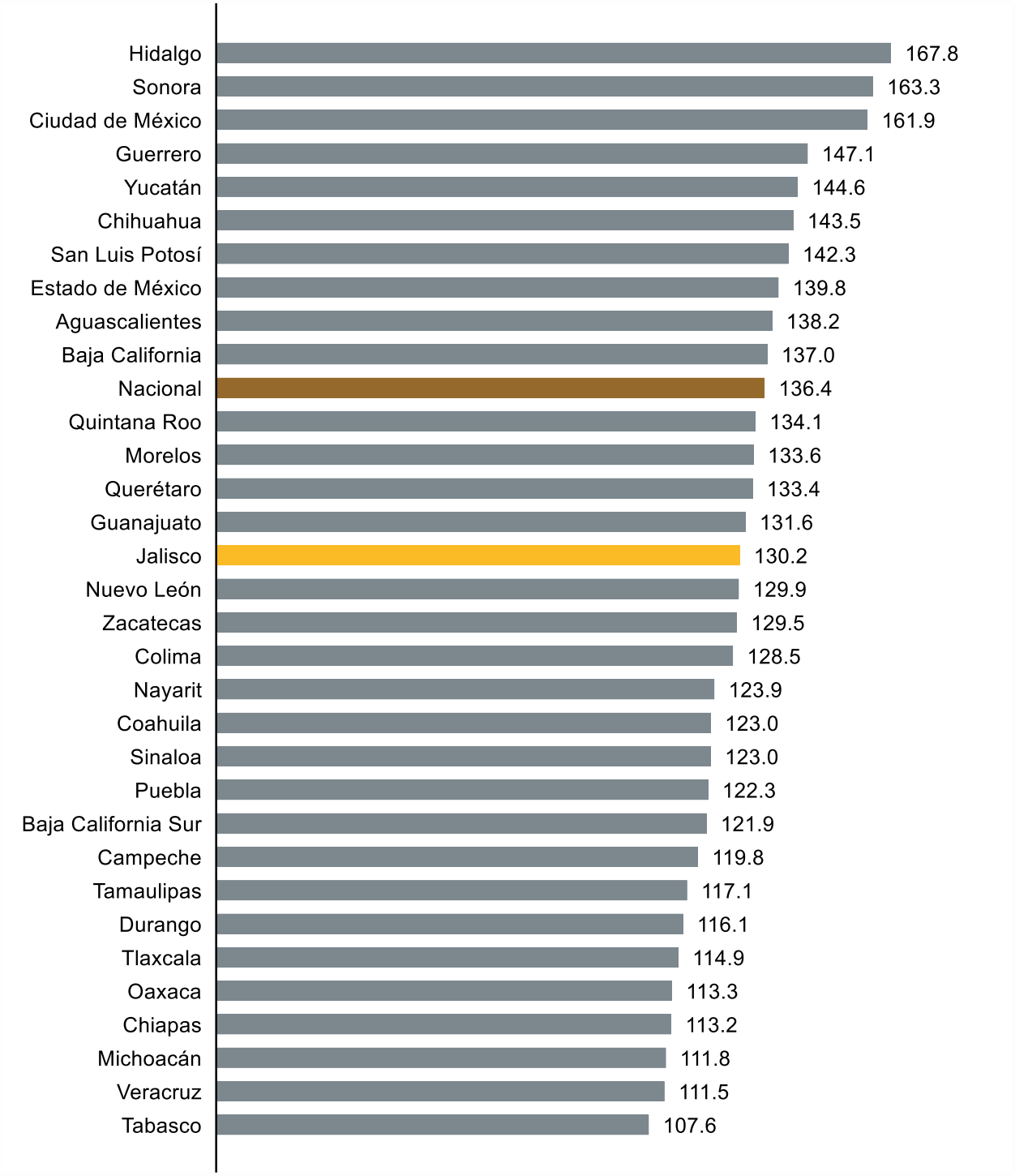

Fuente: IIEG con datos de INEGI. Cifras en pesos por kilo

Azúcar, precios por entidad durante abril de 2023

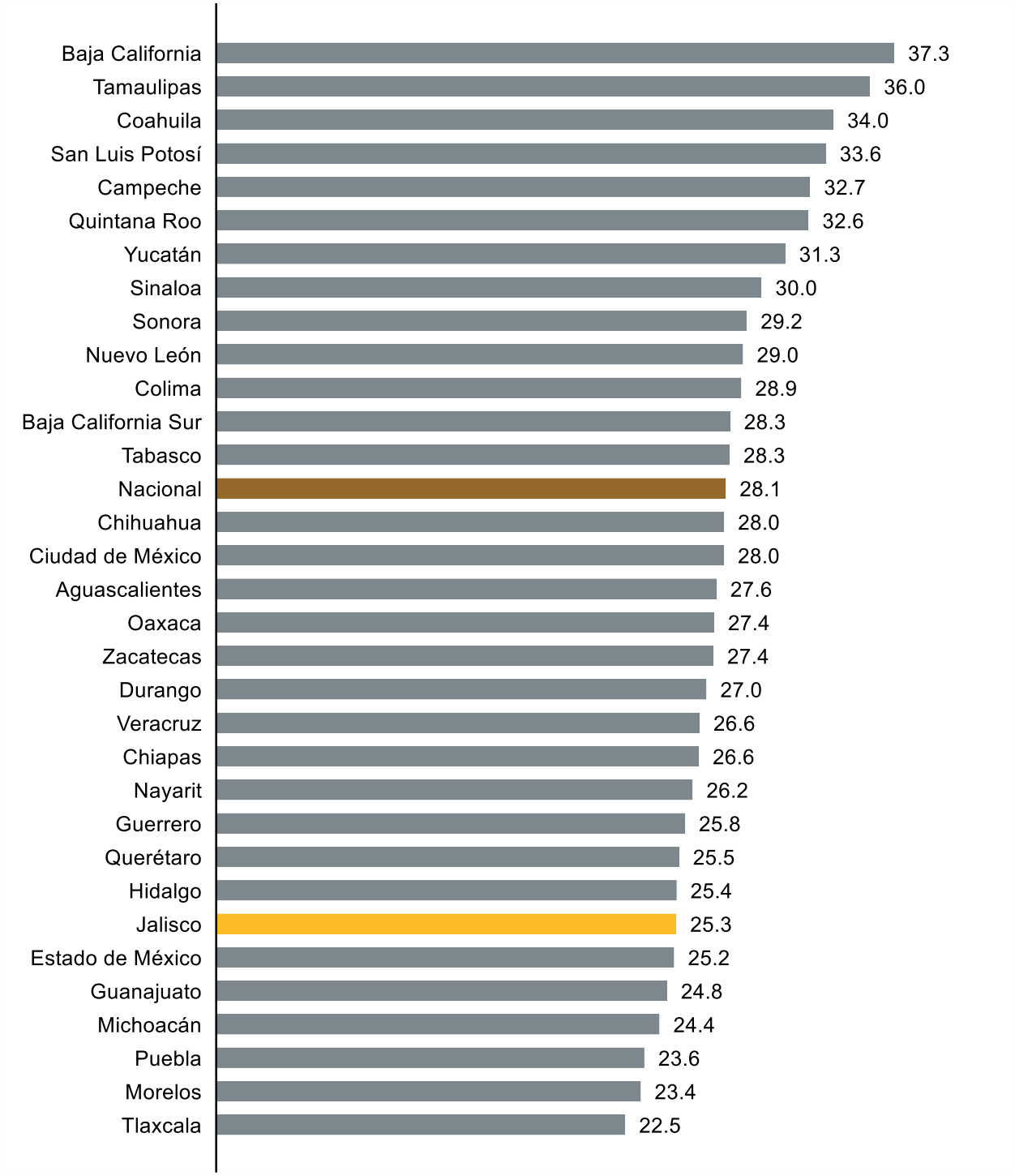

Fuente: IIEG con datos de INEGI. Cifras en pesos por kilo

Carne de cerdo, precios por entidad durante abril de 2023

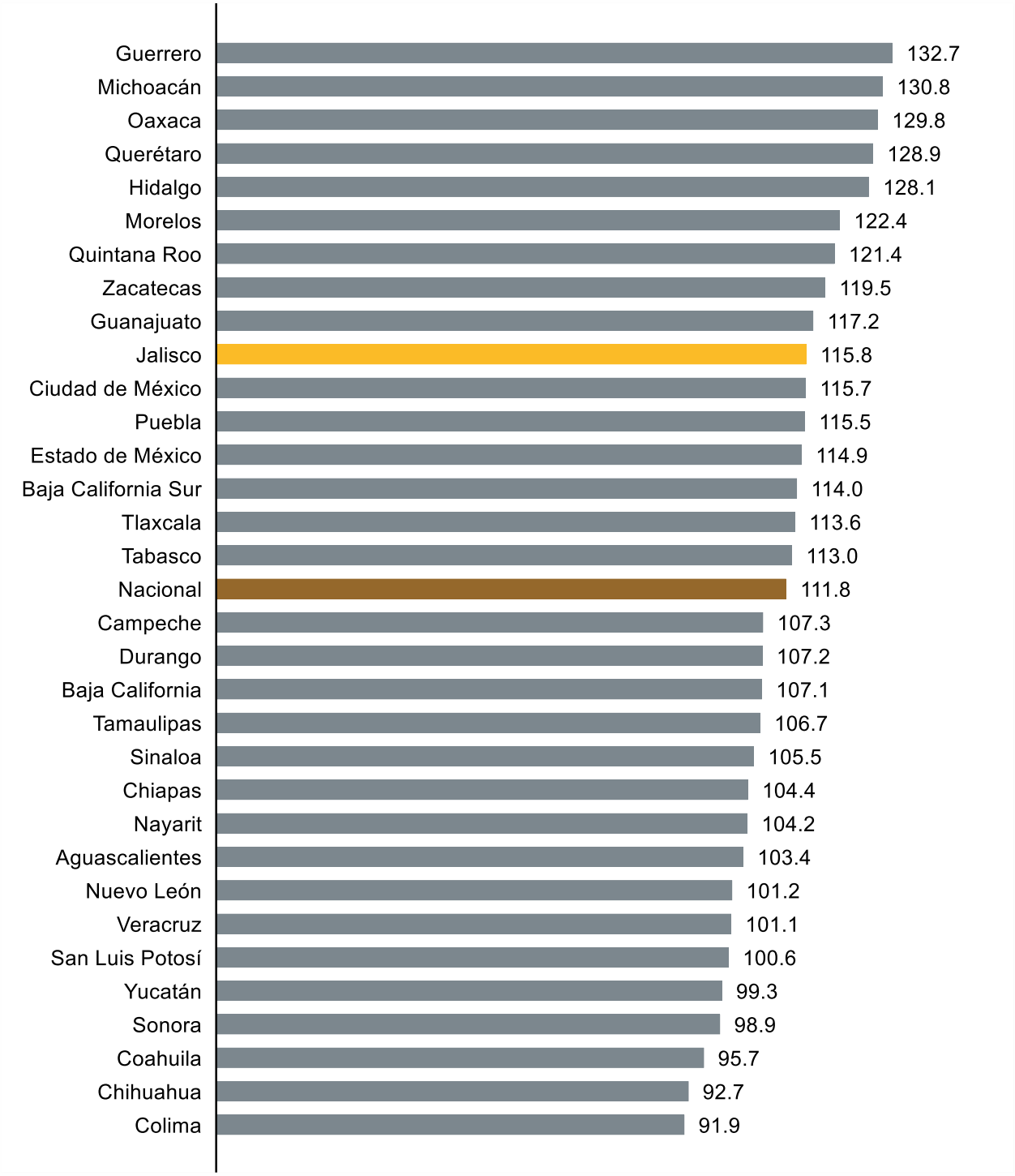

Fuente: IIEG con datos de INEGI. Cifras en pesos por kilo

Carne de res, precios por entidad durante abril de 2023

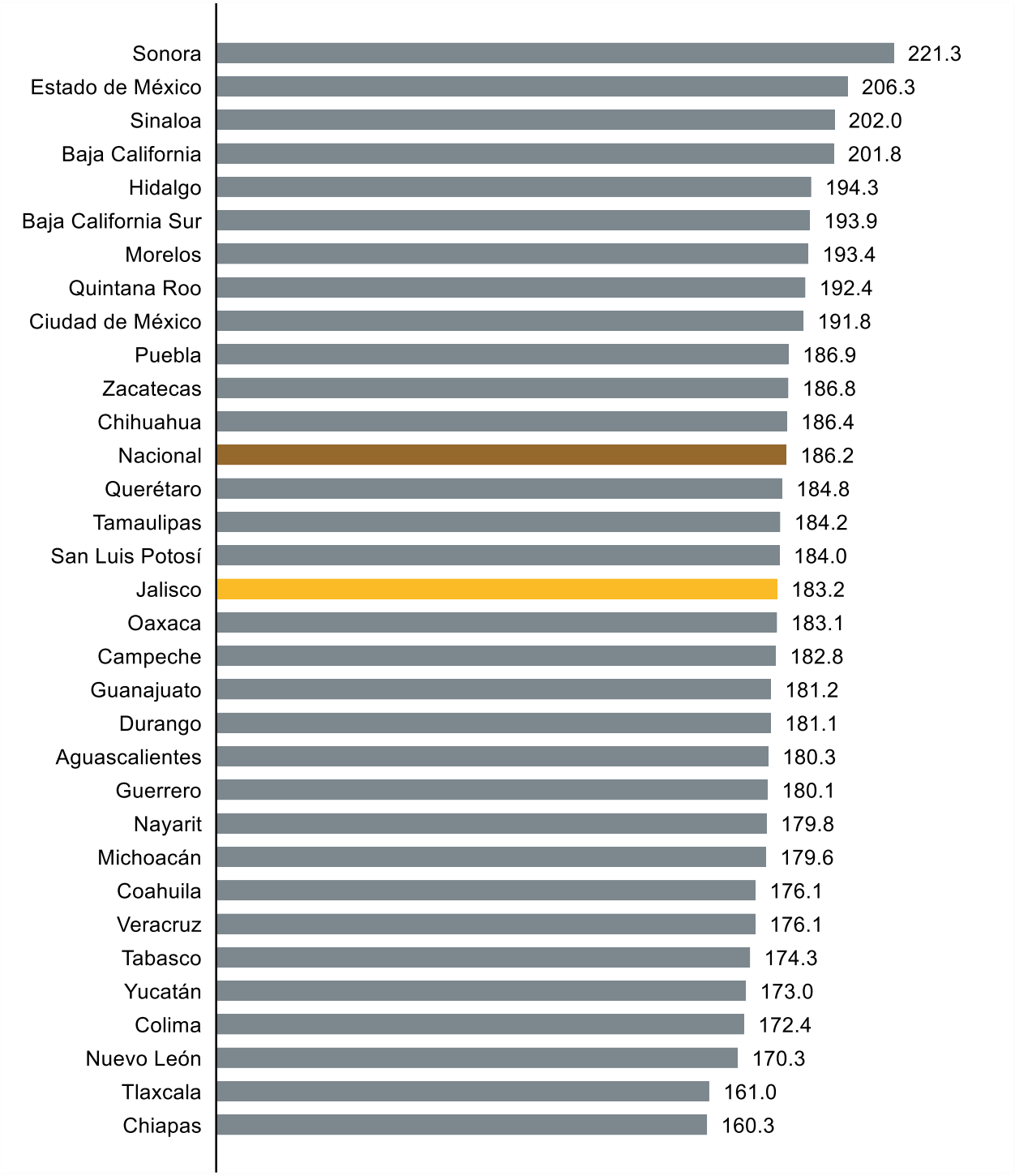

Fuente: IIEG con datos de INEGI. Cifras en pesos por kilo

Cebolla, precios por entidad durante abril de 2023

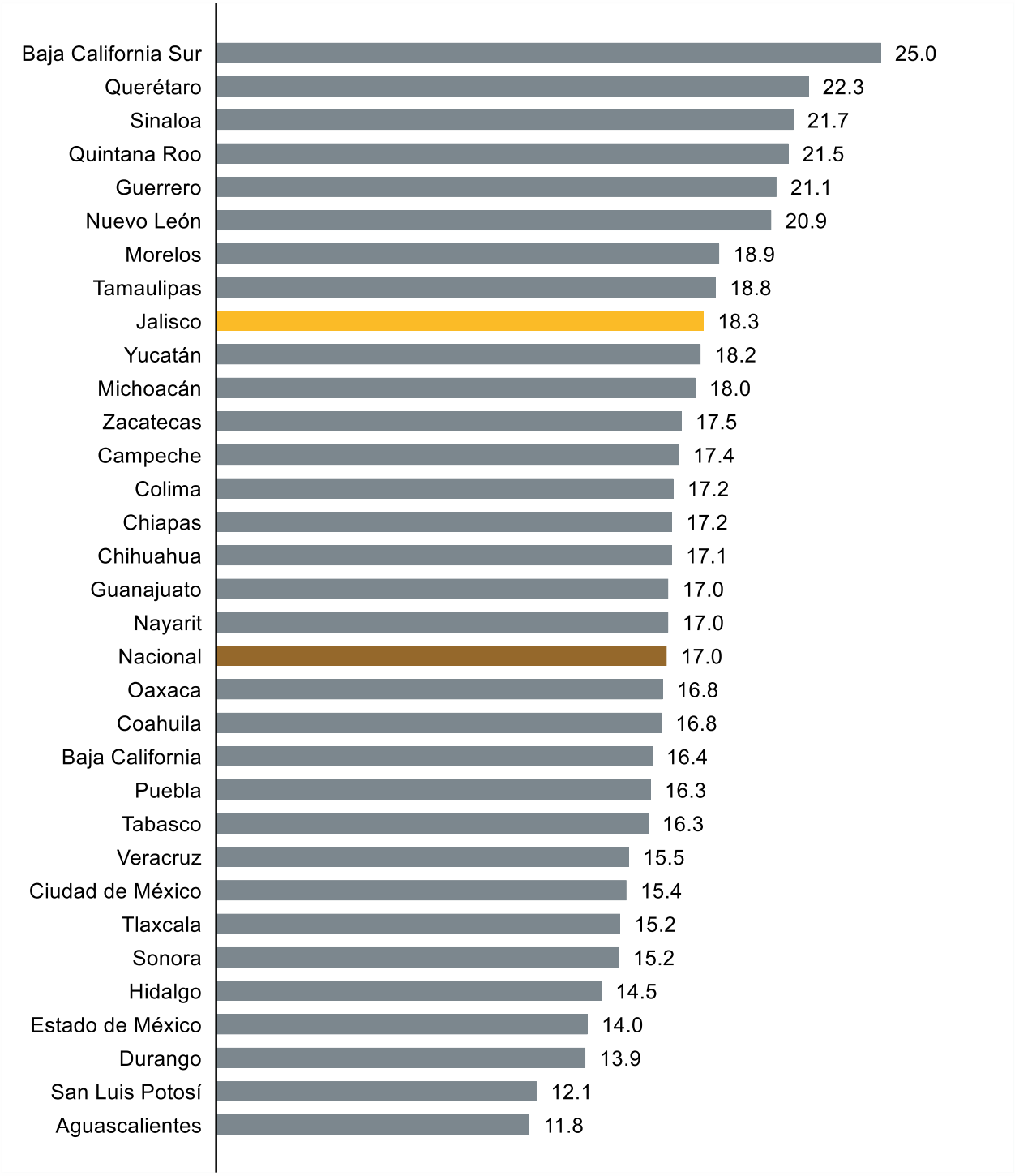

Fuente: IIEG con datos de INEGI. Cifras en pesos por kilo

Frijol, precios por entidad durante abril de 2023

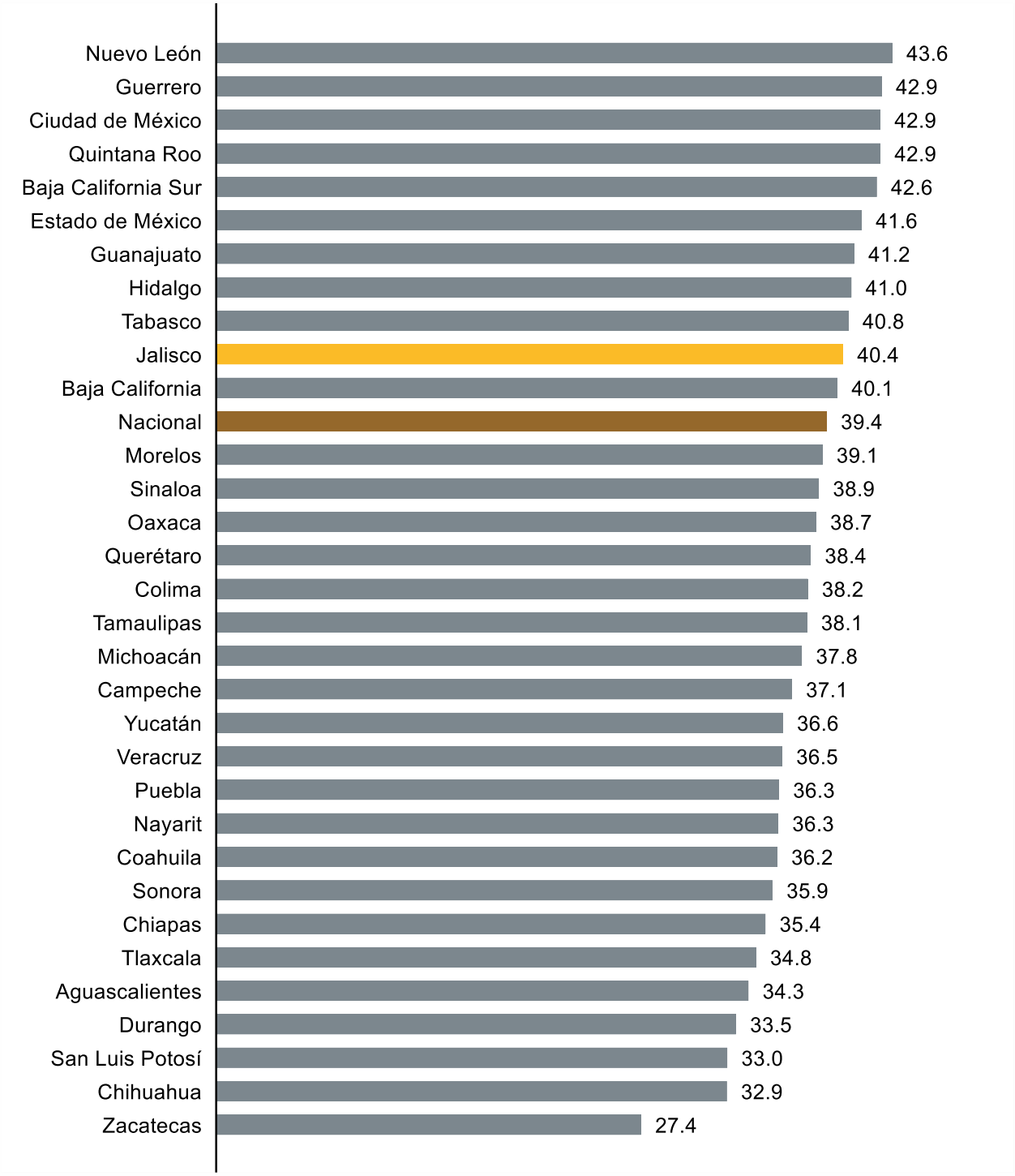

Fuente: IIEG con datos de INEGI. Cifras en pesos por kilo

Huevo, precios por entidad durante abril de 2023

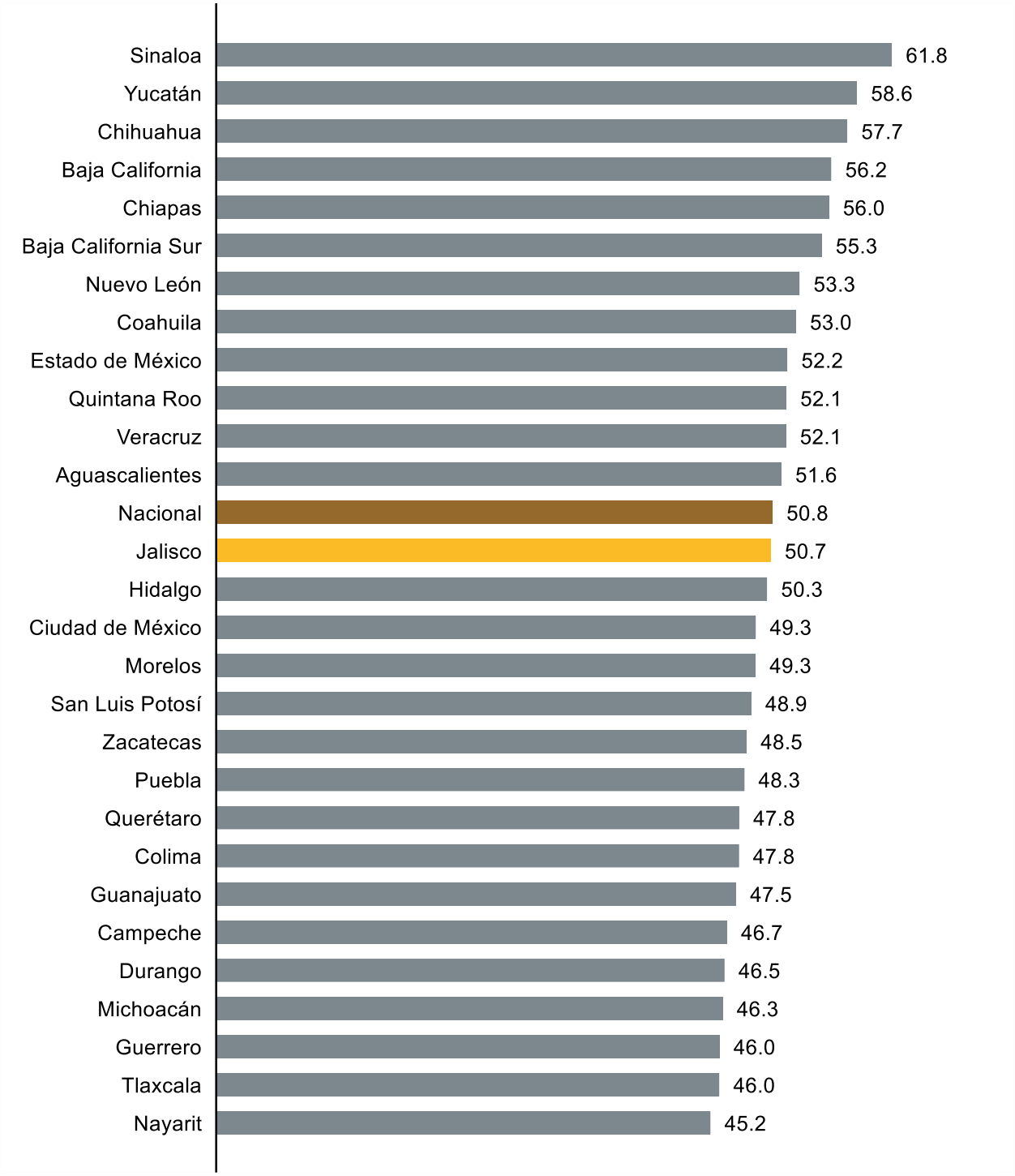

Fuente: IIEG con datos de INEGI. Cifras en pesos por kilo

Jabón de tocador, precios por entidad durante abril de 2023

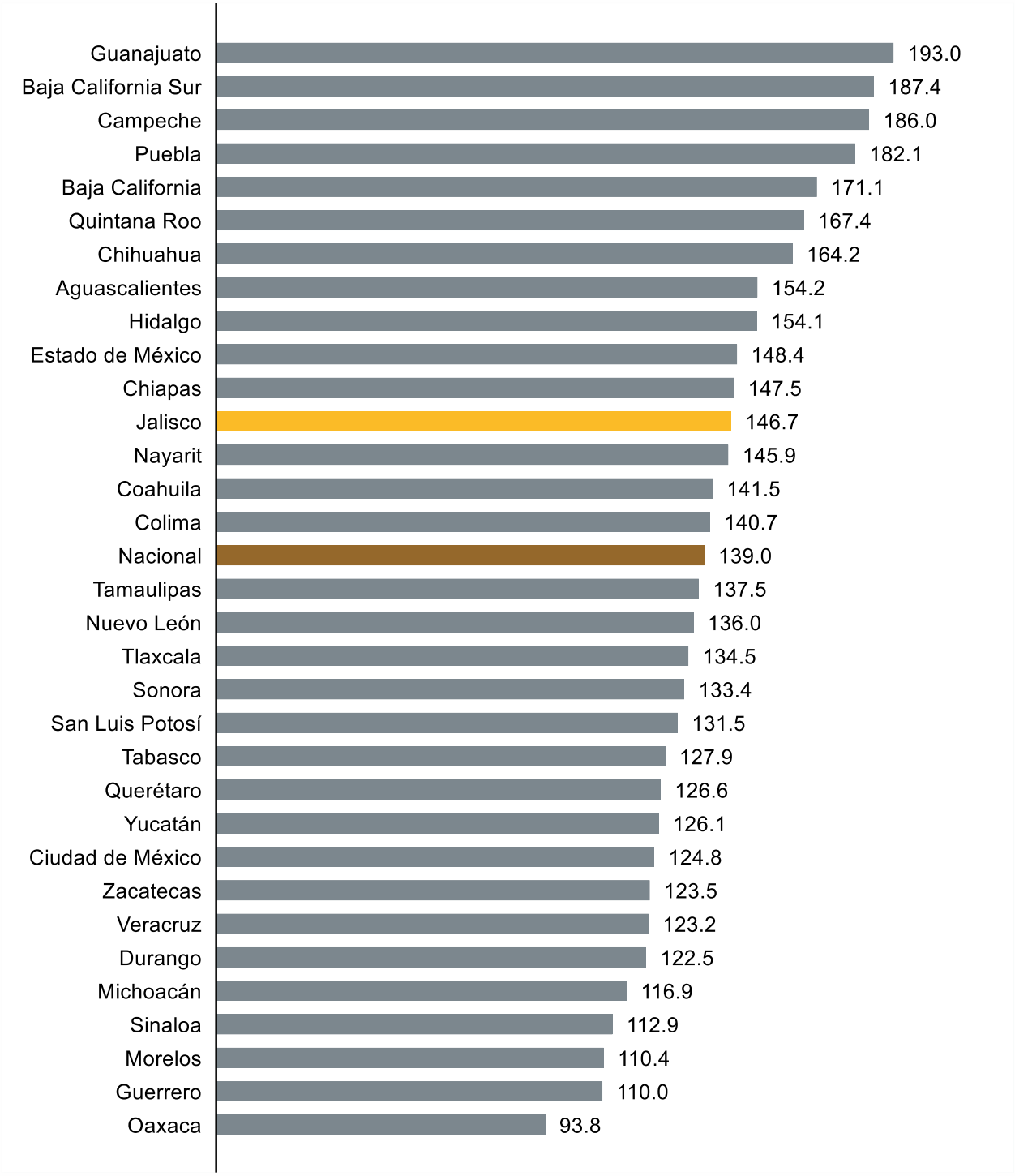

Fuente: IIEG con datos de INEGI. Cifras en pesos por kilo

Jitomate, precios por entidad durante abril de 2023

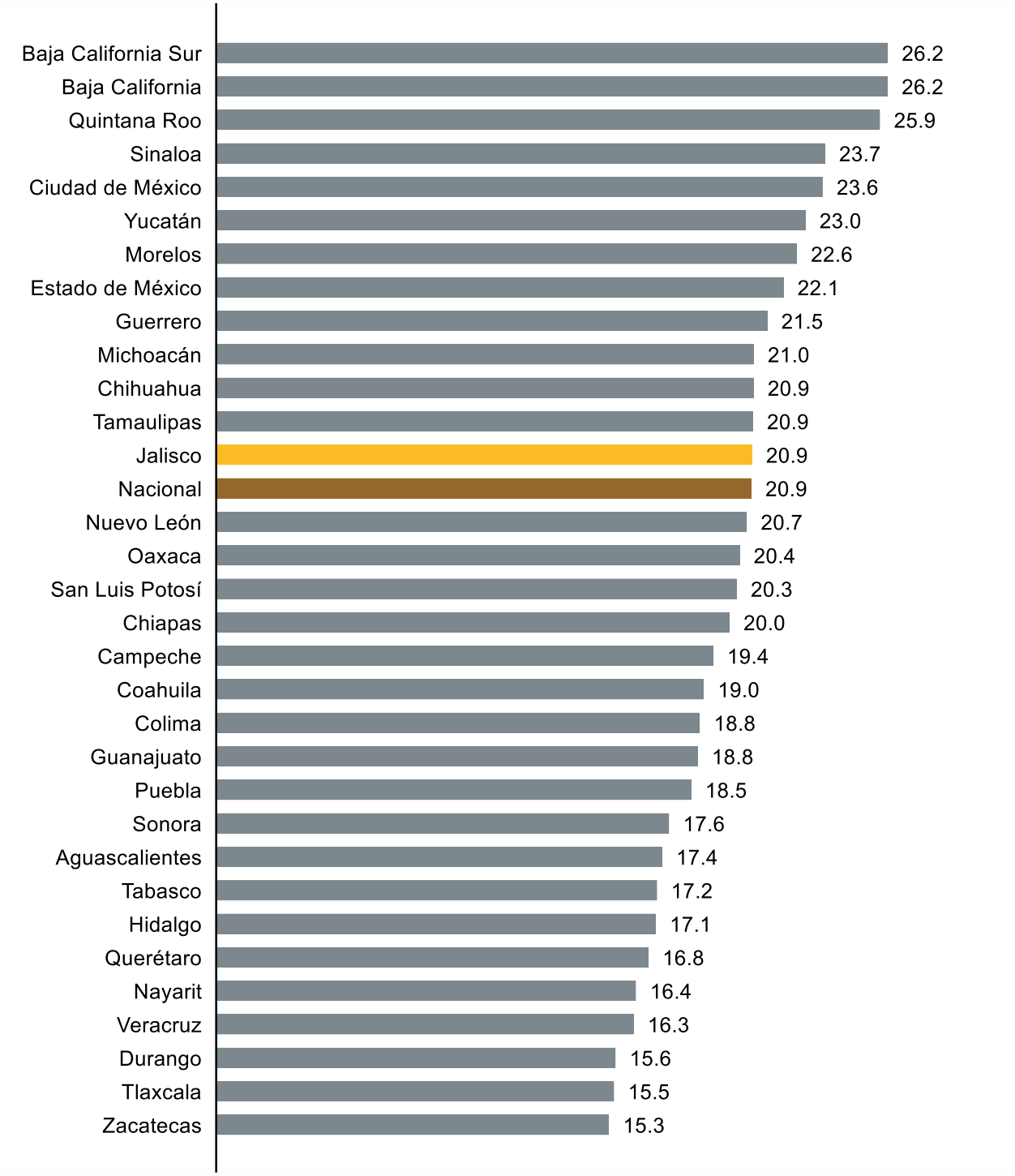

Fuente: IIEG con datos de INEGI. Cifras en pesos por kilo

Leche pasteurizada y fresca, precios por entidad durante abril de 2023

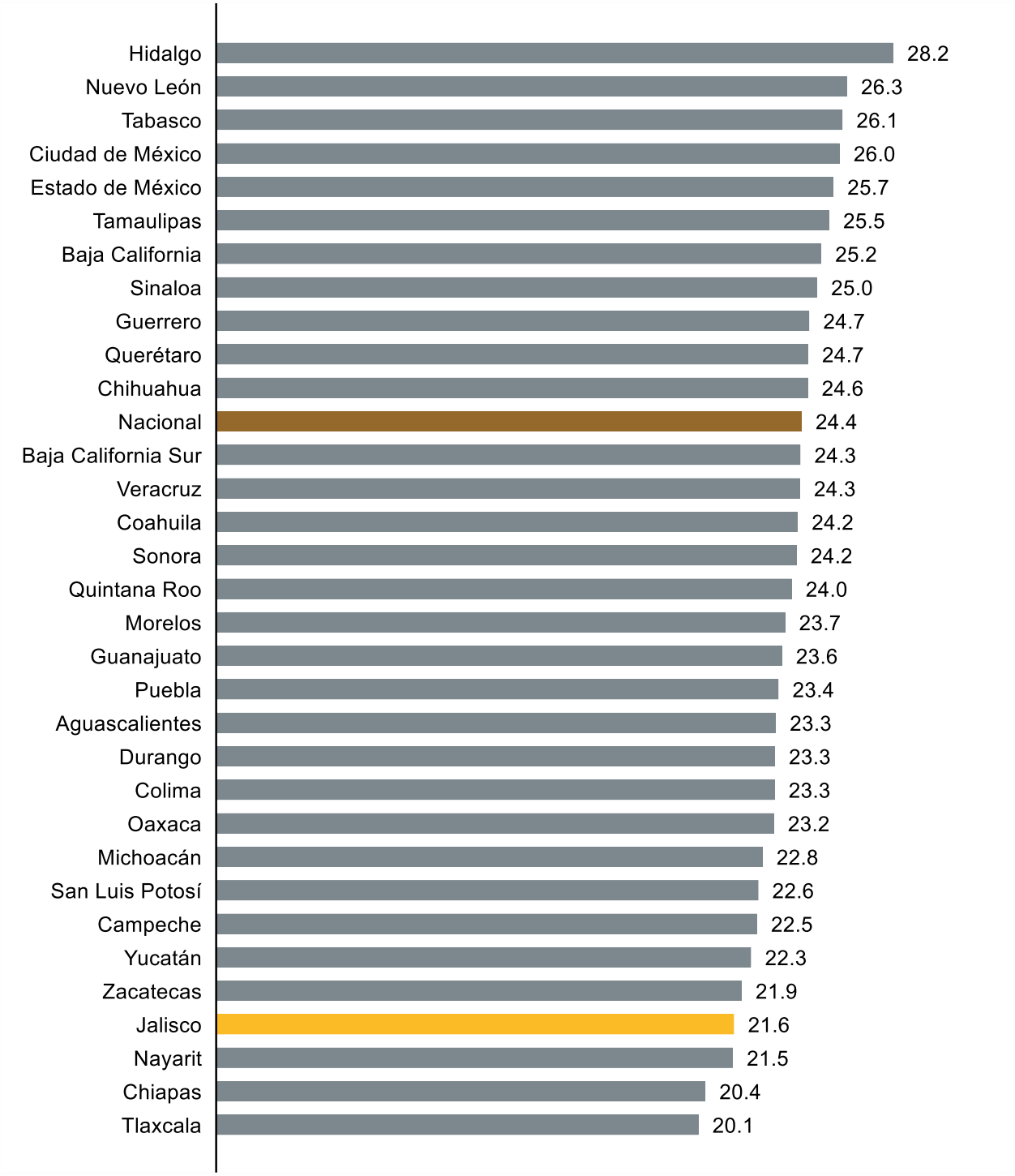

Fuente: IIEG con datos de INEGI. Cifras en pesos por litro

Limón, precios por entidad durante abril de 2023

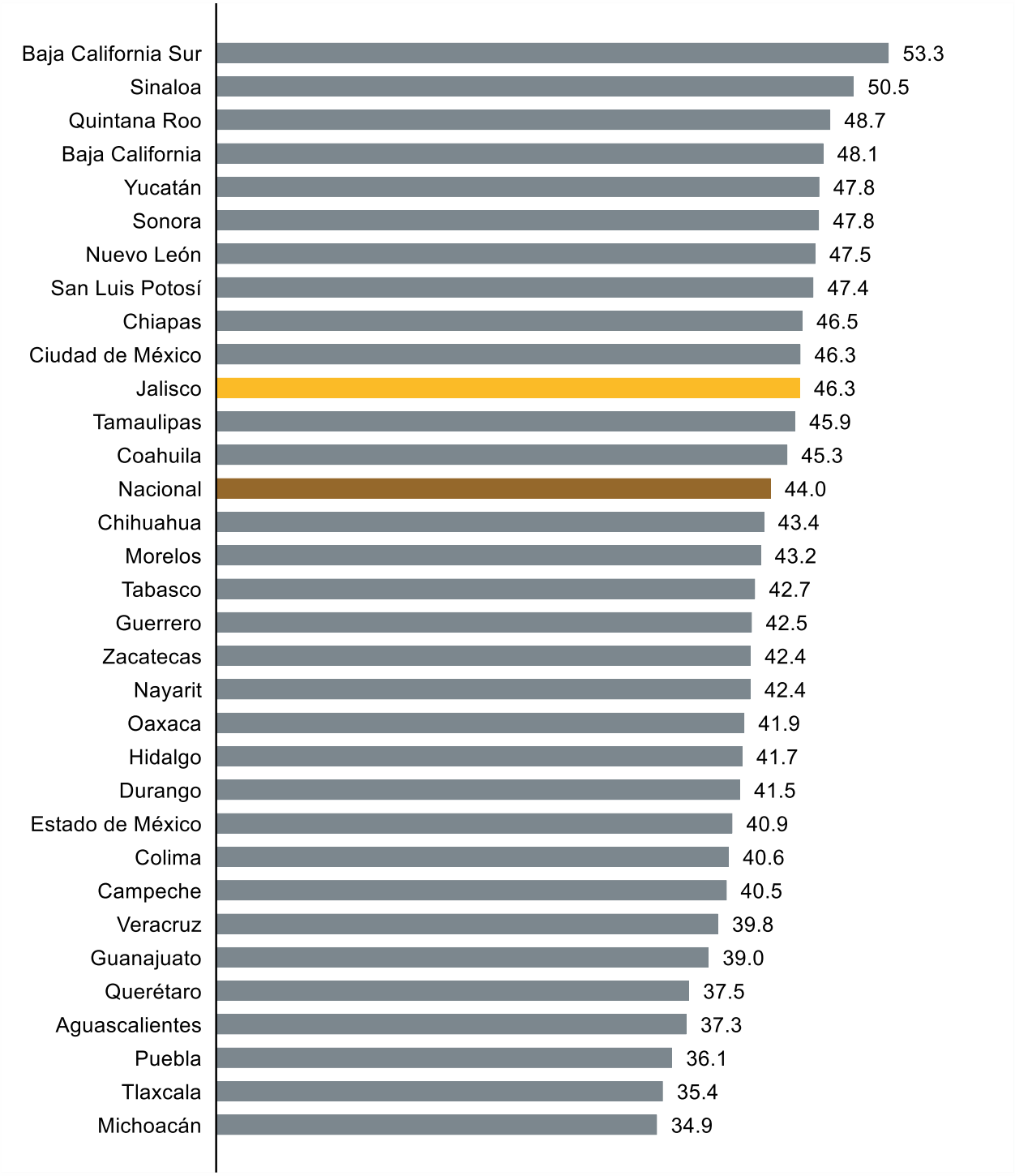

Fuente: IIEG con datos de INEGI. Cifras en pesos por kilo

Manzana, precios por entidad durante abril de 2023

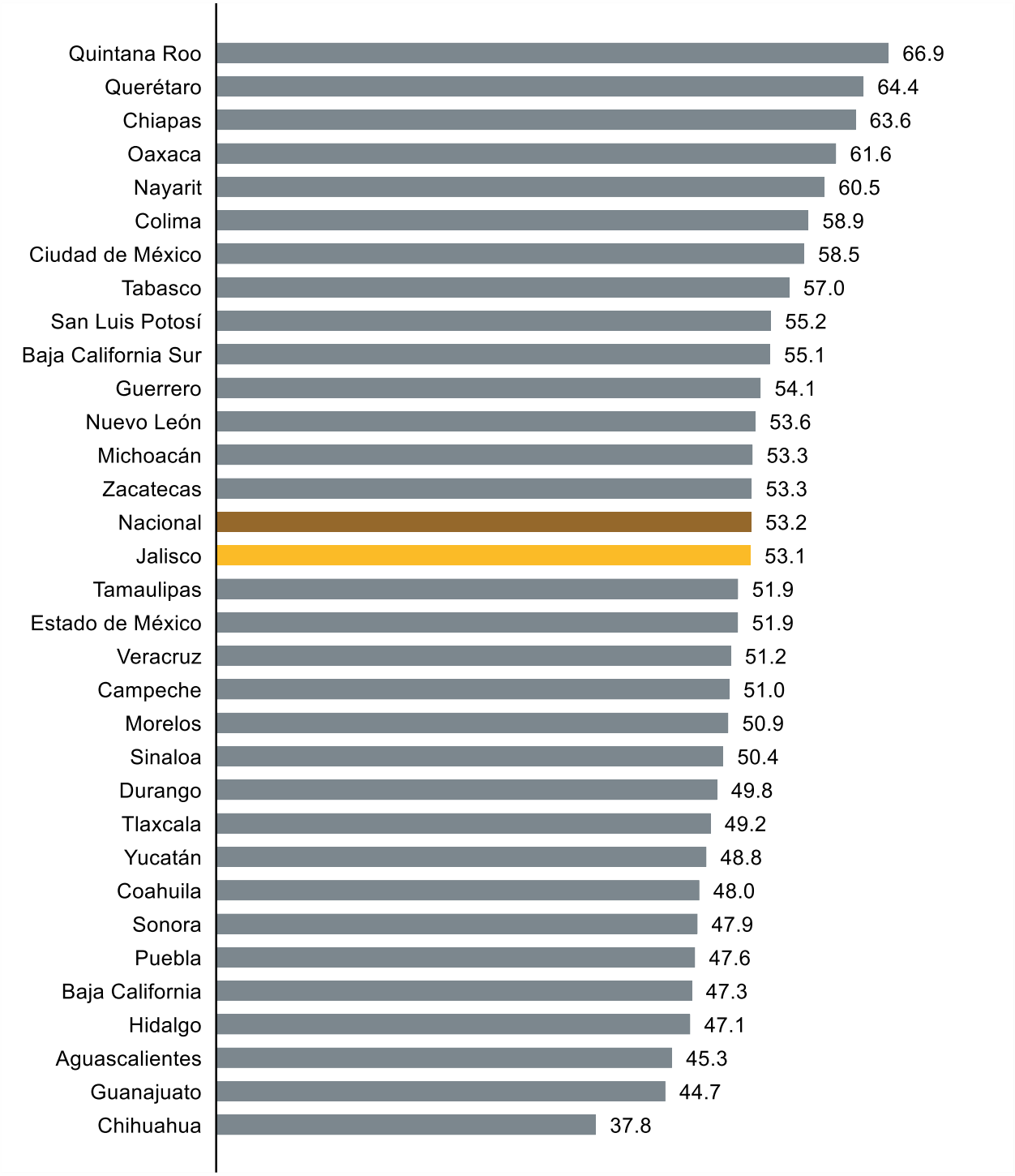

Fuente: IIEG con datos de INEGI. Cifras en pesos por kilo

Naranja, precios por entidad durante abril de 2023

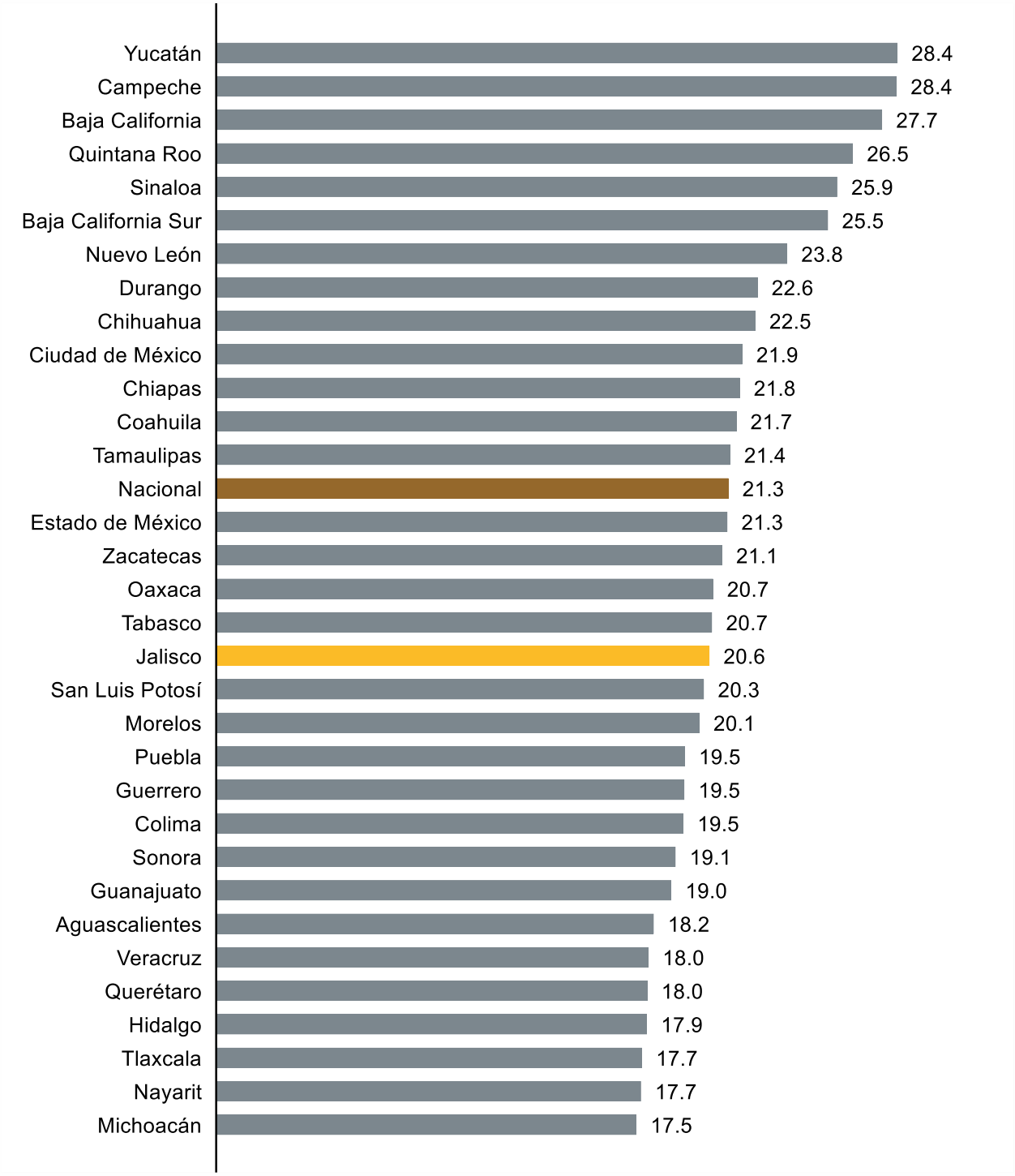

Fuente: IIEG con datos de INEGI. Cifras en pesos por kilo

Otros chiles frescos, precios por entidad durante abril de 2023

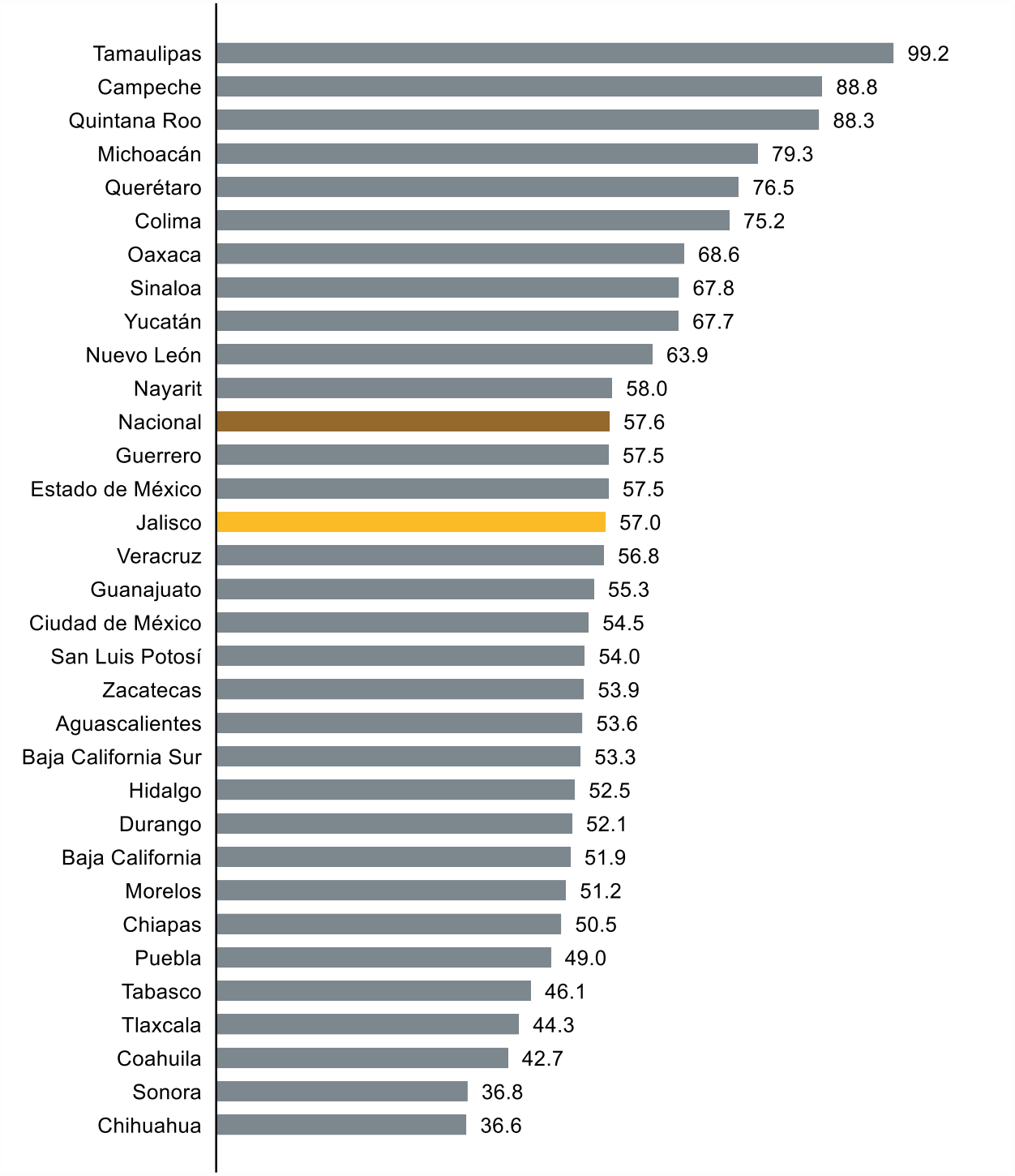

Fuente: IIEG con datos de INEGI. Cifras en pesos por kilo

Pan de caja, precios por entidad durante abril de 2023

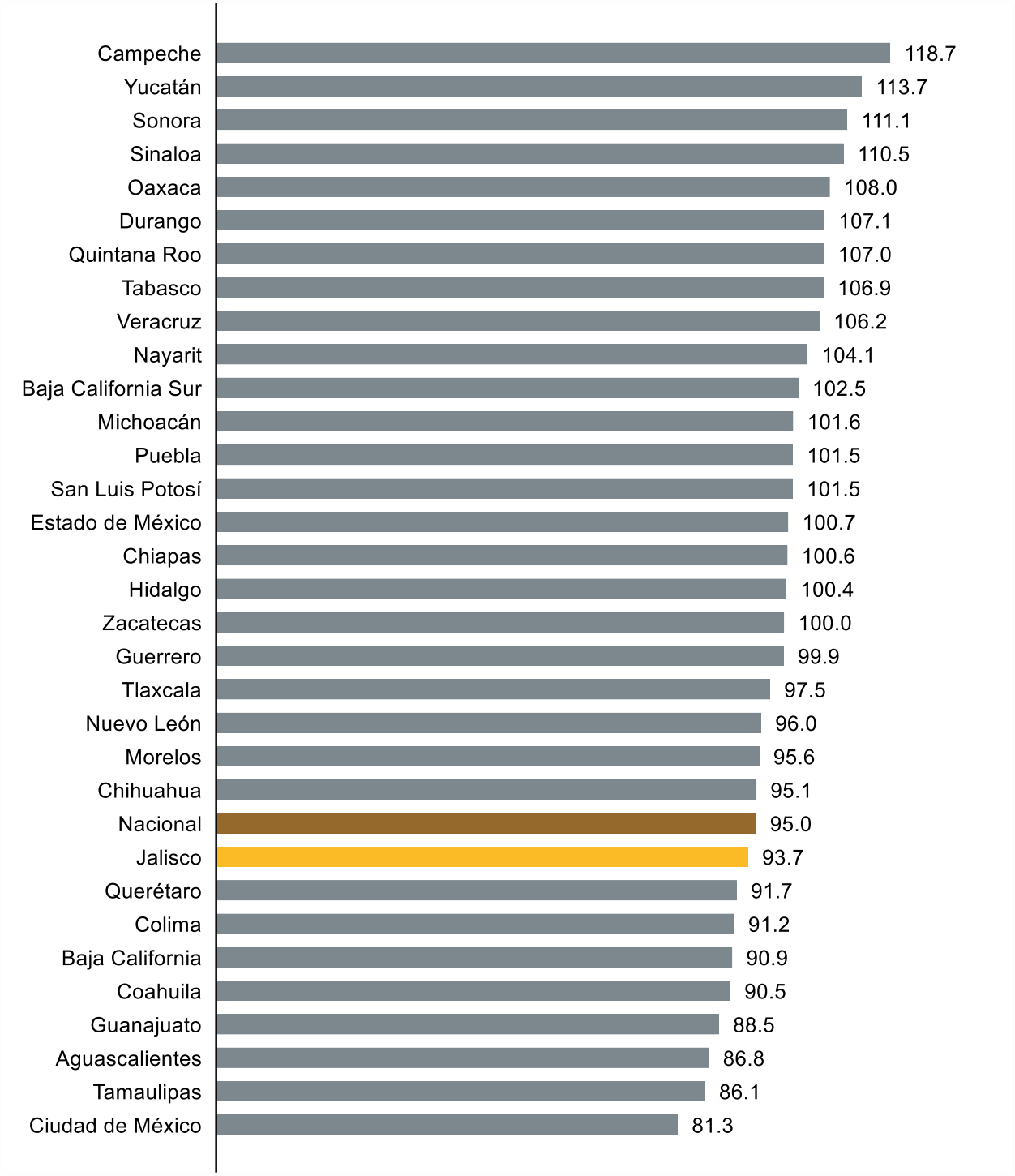

Fuente: IIEG con datos de INEGI. Cifras en pesos por kilo

Papa y otros tubérculos, precios por entidad durante abril de 2023

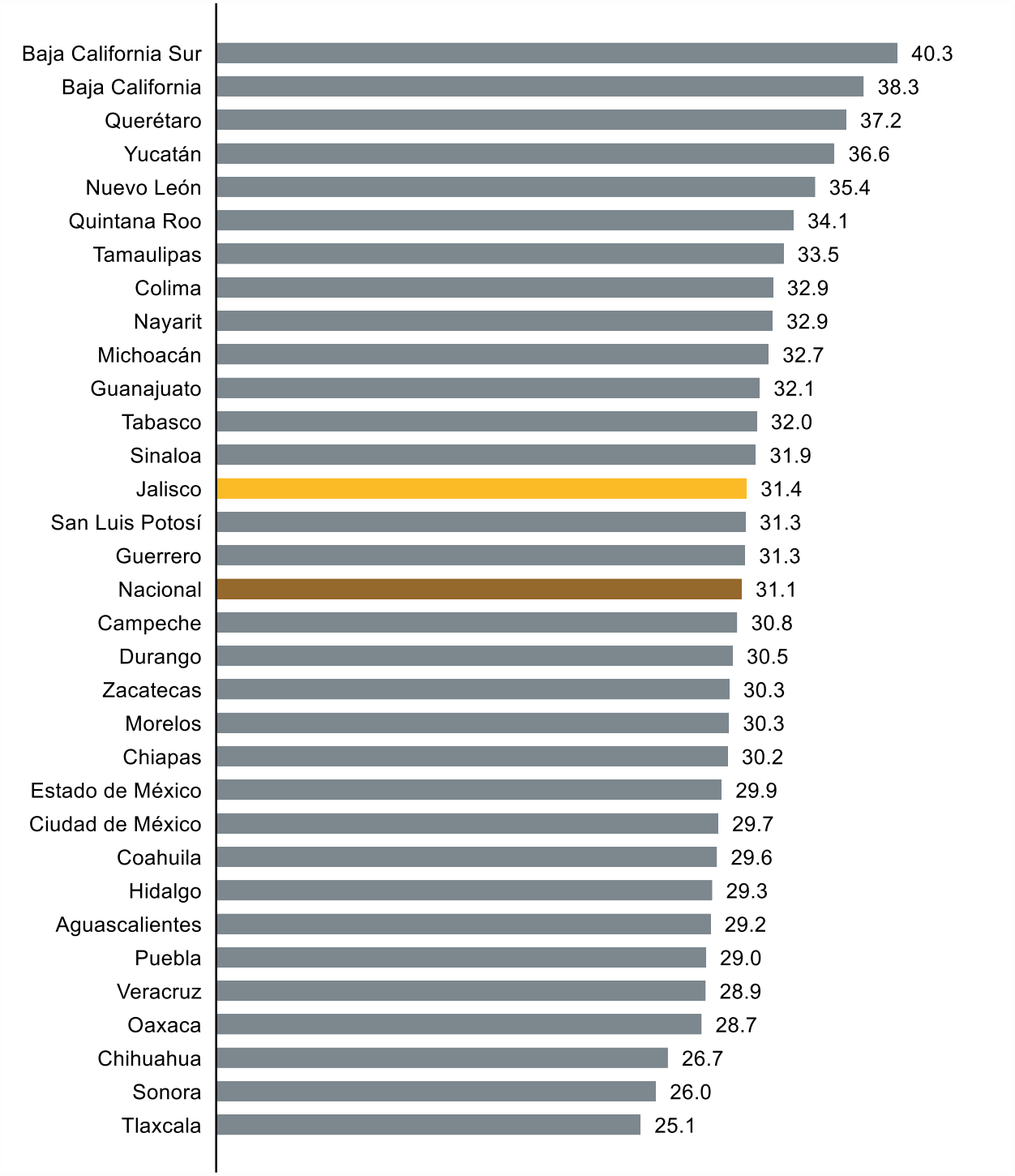

Fuente: IIEG con datos de INEGI. Cifras en pesos por kilo

Papel higiénico y pañuelos desechables, precios por entidad durante abril de 2023

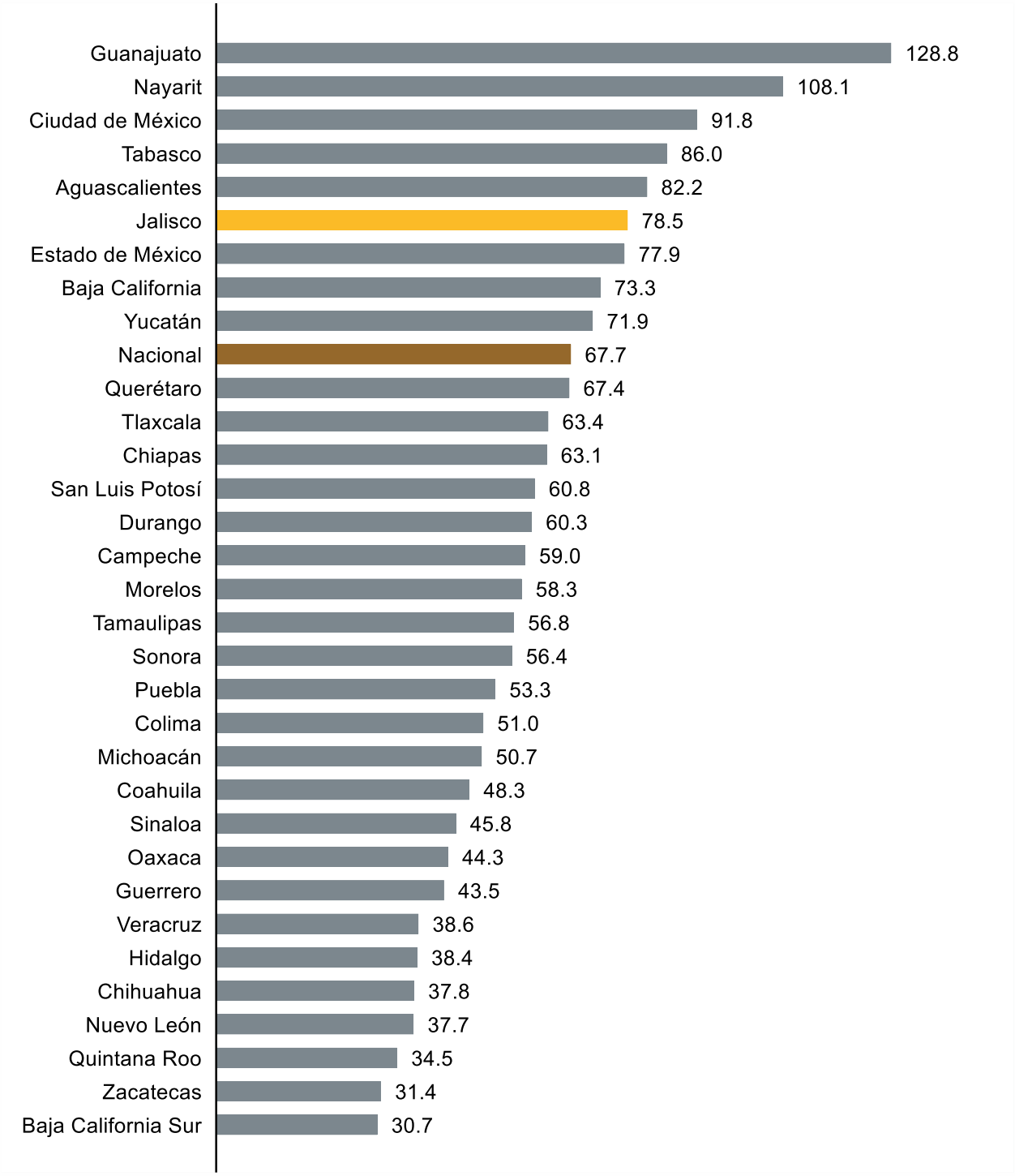

Fuente: IIEG con datos de INEGI. Cifras en pesos por paquete

Pasta para sopa, precios por entidad durante abril de 2023

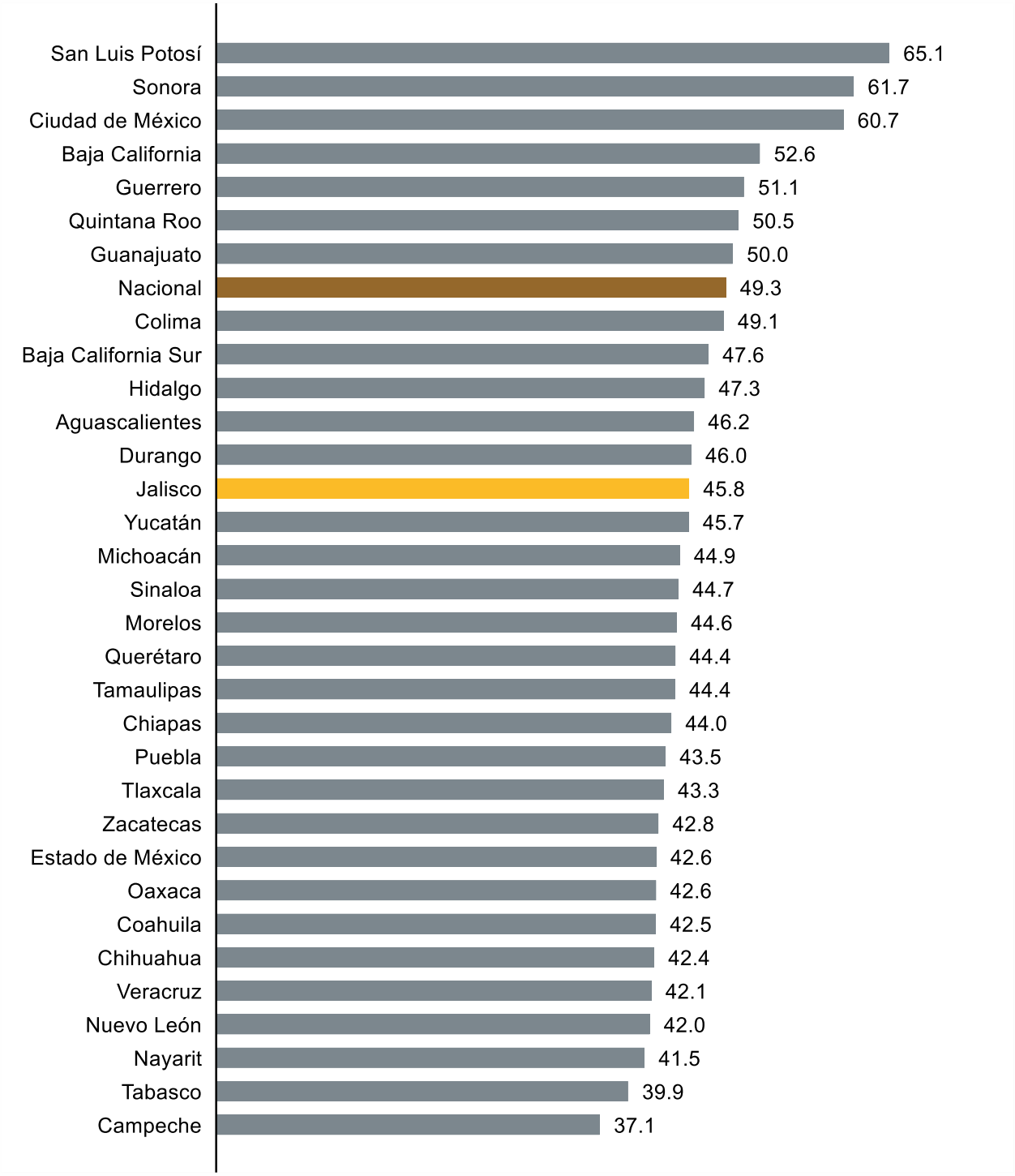

Fuente: IIEG con datos de INEGI. Cifras en pesos por kilo

Pollo, precios por entidad durante abril de 2023

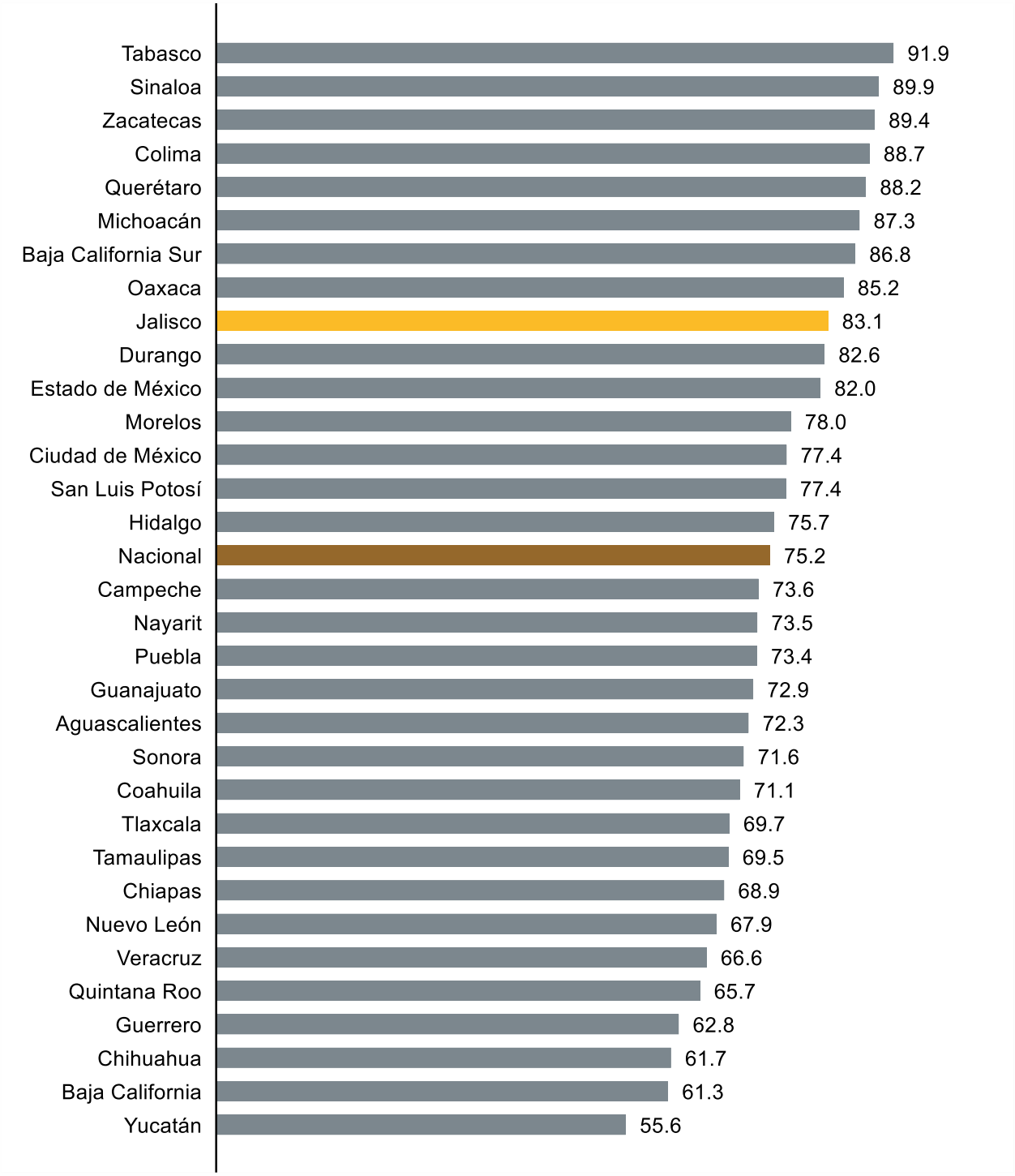

Fuente: IIEG con datos de INEGI. Cifras en pesos por kilo

Tortilla de maíz, precios por entidad durante abril de 2023

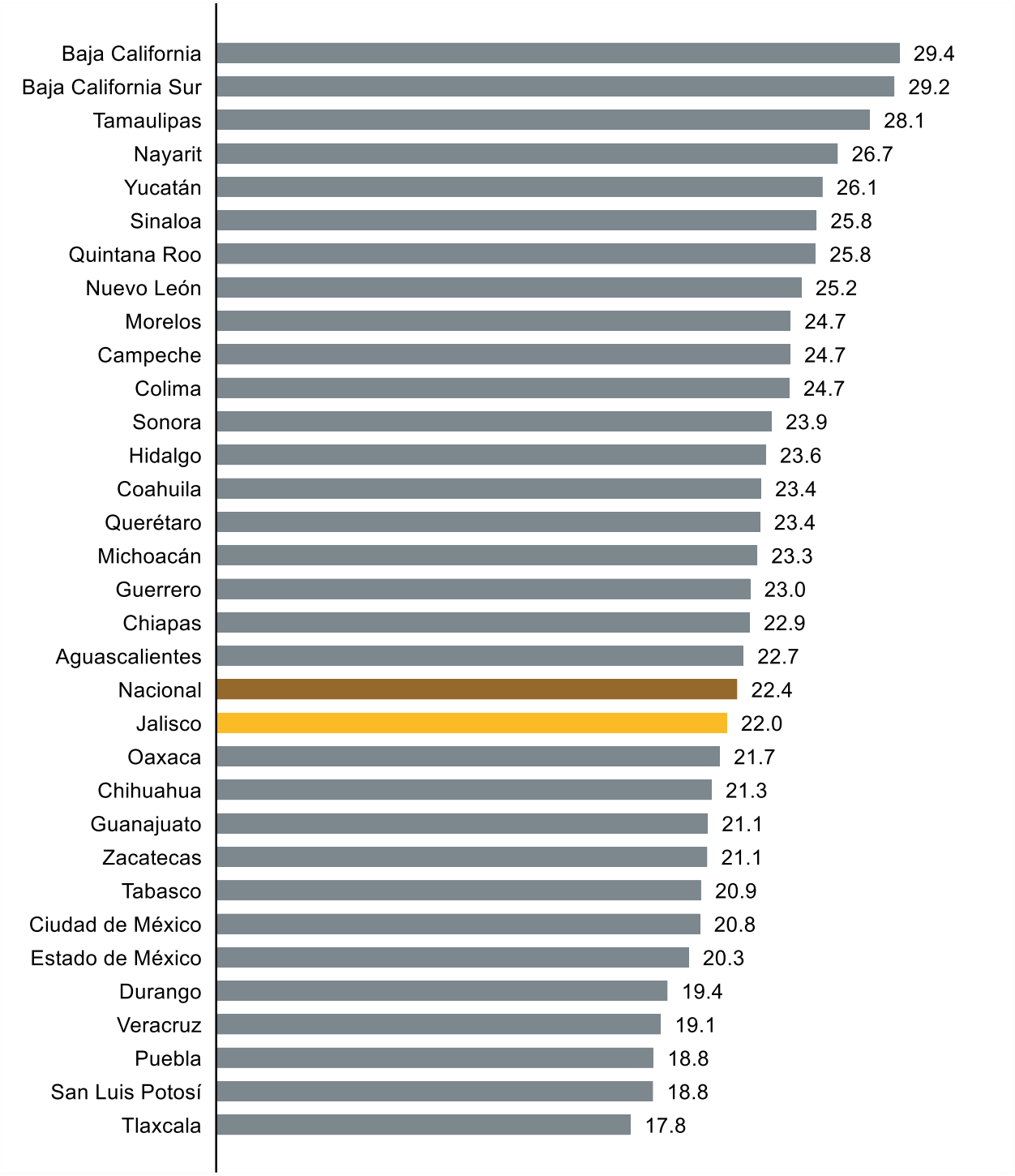

Fuente: IIEG con datos de INEGI. Cifras en pesos por kilo

Zanahoria, precios por entidad durante abril de 2023

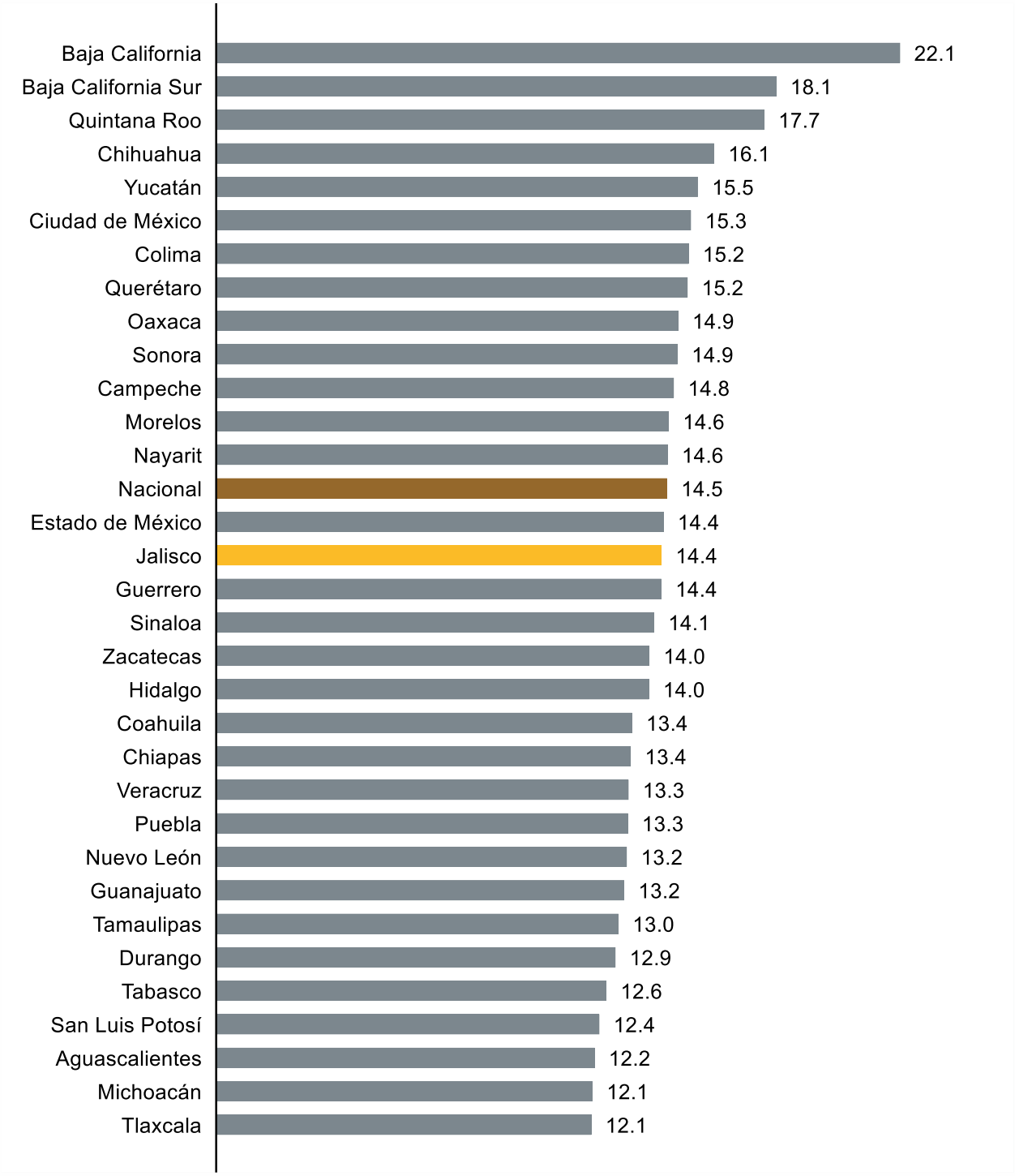

Fuente: IIEG con datos de INEGI. Cifras en pesos por kilo