Indicadores del Sector Servicios de Jalisco durante marzo de 2023

La Encuesta Mensual de Servicios (EMS) que realiza el INEGI contiene información mensual por entidad federativa sobre los principales sectores de los Servicios Privados no Financieros. Por lo tanto, en esa encuesta, no se reportan todos los sectores de servicios, ni se consideran los mismos sectores para los estados del país.

Esta encuesta permite obtener información sobre el personal ocupado, las remuneraciones, el gasto y los ingresos de los establecimientos. En Jalisco, están disponibles estos indicadores para los siguientes tres sectores del SCIAN (Sistema de Clasificación Industrial de América del Norte):

- Sector 51: Información en medios masivos.
- Sector 56: Servicios de apoyo a los negocios y manejo de residuos, y servicios de remediación.
- Sector 72: Servicios de alojamiento temporal y de preparación de alimentos y bebidas.

El periodo de cobertura es desde enero de 2013 a la fecha. Los indicadores se presentan en números índices con año base 2013.

Sector 51: Información en medios masivos

Según el clasificador del SCIAN, este sector comprende unidades económicas dedicadas principalmente a producir, administrar, explotar o distribuir productos protegidos por la ley de derechos de autor. En él se distinguen tres tipos de unidades económicas: 1) las dedicadas a la producción, manejo y distribución de información y productos culturales (que son aquellos que expresan directamente actitudes, opiniones, ideas, valores y creatividad artística; proporcionan entretenimiento e información); 2) las que proporcionan los medios para transmitir o distribuir estos productos, la información o las comunicaciones; y, 3) las que procesan información.

Durante el mes de marzo de 2023, el índice de ingresos de este sector aumentó 23.0% respecto a marzo de 2022 en términos reales; el índice su ubicó en 424.69 puntos, mientras que en marzo de 2022 era de 345.33 puntos. Respecto al mes inmediato anterior, el índice de ingresos se redujo 10.2% con cifras originales.

Índice de los ingresos totales y variación anual en términos reales, sector 51, enero 2019 – marzo 2023

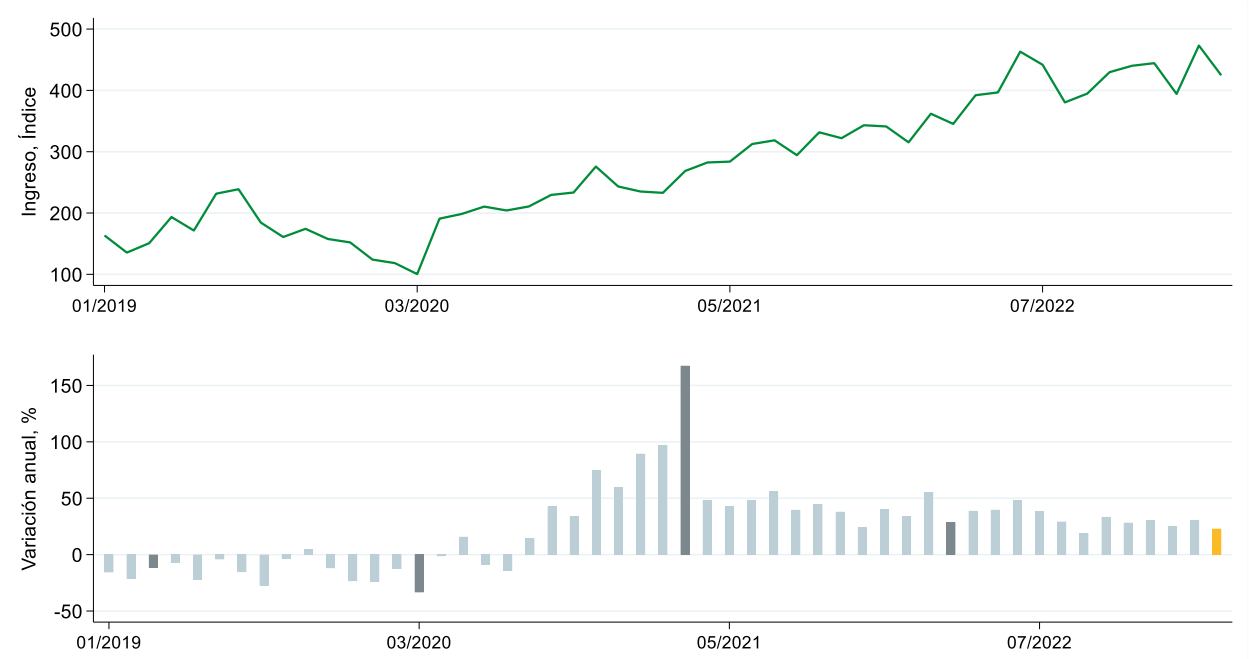

Fuente: IIEG con información de INEGI, EMS. Nota: Cálculos con cifras originales (sin desestacionalizar). Las variaciones se refieren al cambio porcentual respecto al mismo mes del año anterior. Los ingresos se refieren a los ingresos totales por suministro de bienes y servicios.

Durante marzo de 2023, la variación anual en términos reales de este sector en Jalisco fue mayor (23.0%) que la nacional (8.1%). Durante este mes, en 24 entidades aumentaron los ingresos de estas empresas, siendo Baja California Sur la de mayor crecimiento (25.4%), mientras que en las entidades restantes se registraron disminuciones en los ingresos, siendo Puebla en la que más se redujo el índice de ingresos (-22.3%).

Variación porcentual anual en términos reales de los ingresos por suministro de bienes y servicios, sector 51 por entidad federativa, marzo de 2023

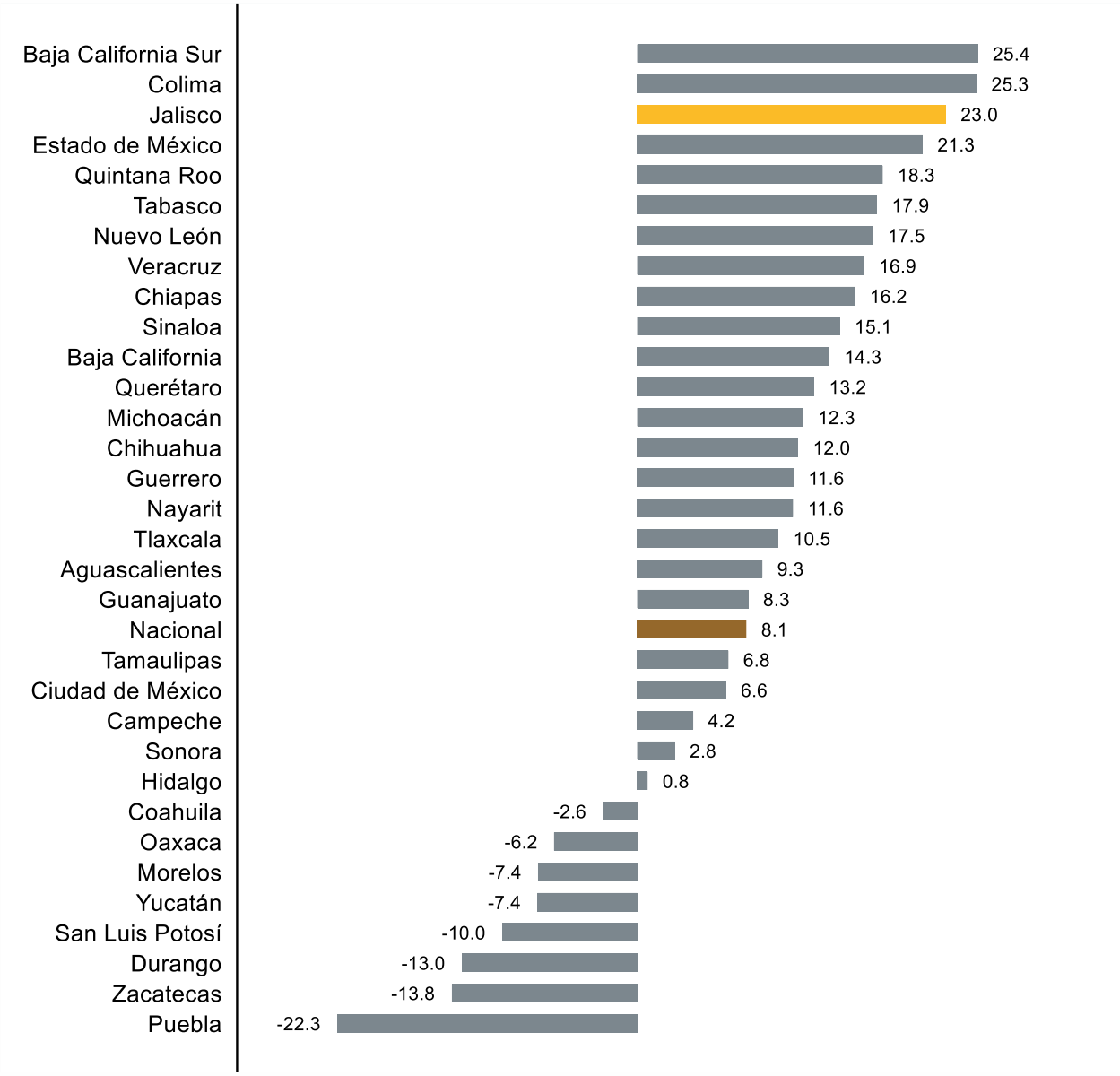

Fuente: IIEG con información de INEGI, EMS. Nota: Cálculos con cifras originales (sin desestacionalizar). Las variaciones se refieren al cambio porcentual respecto al mismo mes del año anterior. Los ingresos se refieren a los ingresos totales por suministro de bienes y servicios.

Durante marzo de 2023, el índice del personal ocupado del sector de información en medios masivos de Jalisco disminuyó 6.8% anual. Este índice se situó en 161.92 puntos durante marzo de 2023, mientras que en el mismo mes del año anterior fue de 173.69. Con respecto al mes inmediato anterior la variación fue de 6.6%.

Índice de personal ocupado y variación anual, sector 51, enero 2019 – marzo 2023

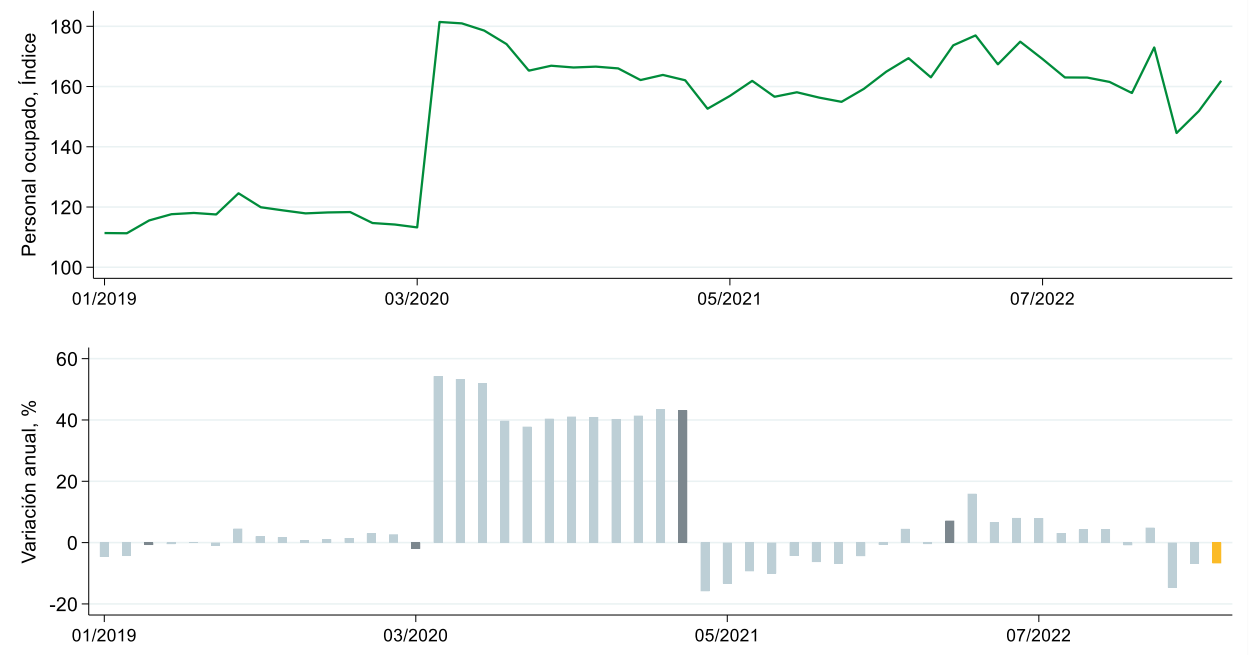

Fuente: IIEG con información de INEGI, EMS. Nota: Cálculos con cifras originales (sin desestacionalizar). Las variaciones se refieren al cambio porcentual respecto al mismo mes del año anterior. El personal ocupado comprende al personal dependiente de la razón social y no dependiente.

Durante ese mes, en 22 entidades aumentó el personal ocupado del sector de información en medios masivos; mientras que en Jalisco este indicador disminuyó 6.8% anual. A nivel nacional la variación anual fue de 4.0%.

Variación porcentual anual del personal ocupado, sector 51 por entidad federativa, marzo de 2023

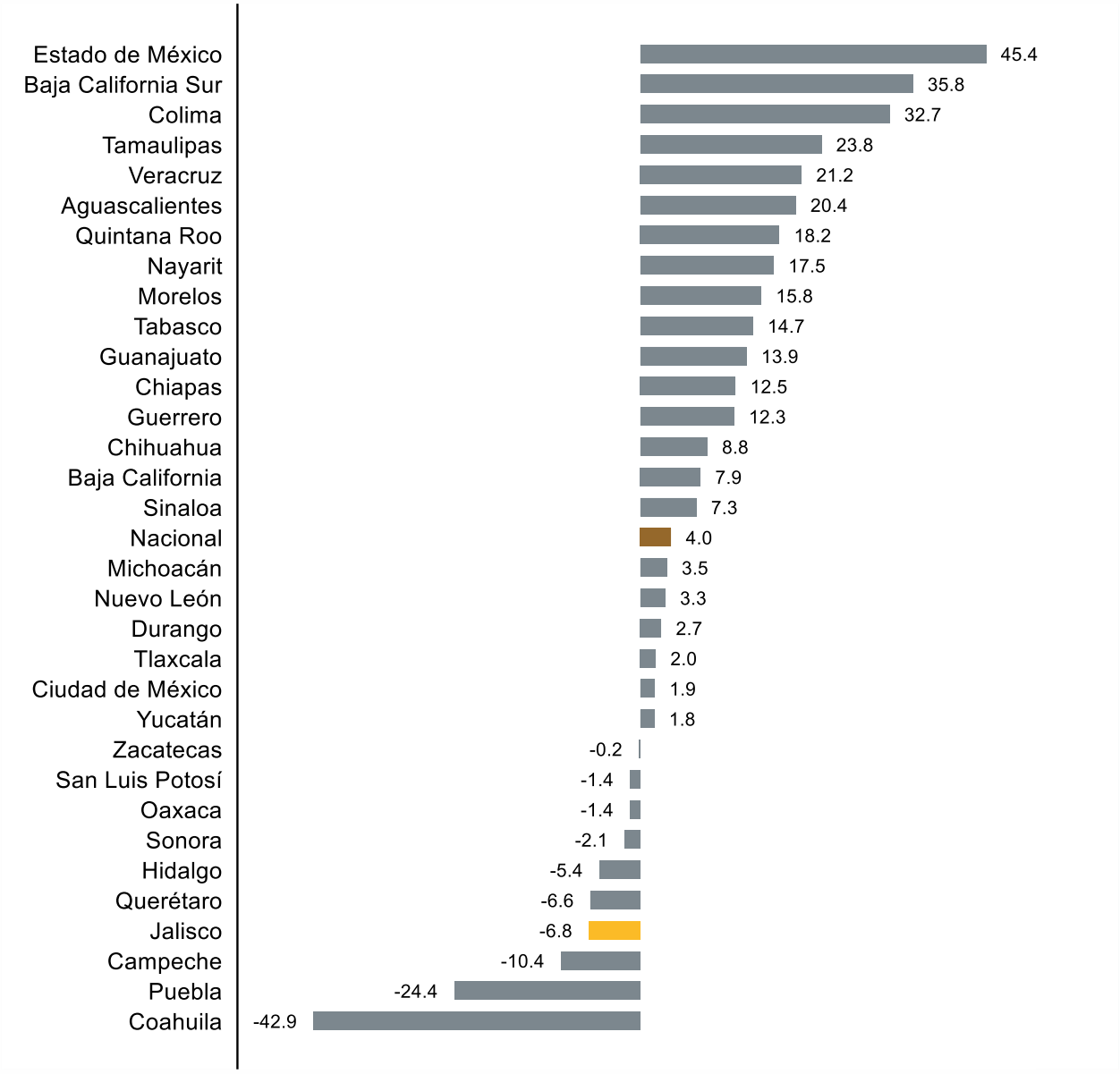

Fuente: IIEG con información de INEGI, EMS. Nota: Cálculos con cifras originales (sin desestacionalizar). Las variaciones se refieren al cambio porcentual respecto al mismo mes del año anterior.

Sector 56: Servicios de apoyo a los negocios y manejo de residuos, y servicios de remediación

Este sector comprende dos subsectores que agrupan unidades económicas dedicadas principalmente a proporcionar servicios de apoyo a los negocios, y al manejo de residuos y servicios de remediación.

Durante el mes de marzo de 2023, el índice de ingresos de este sector de Jalisco aumentó 5.3% respecto a marzo de 2022 en términos reales; el índice su ubicó en 106.20 puntos, mientras que en el mismo mes de 2022 era de 100.86 puntos. Comparado con el mes inmediato anterior, el índice de ingresos se redujo 14.3%.

Índice de los ingresos totales y variación anual en términos reales, sector 56, enero 2019 – marzo 2023

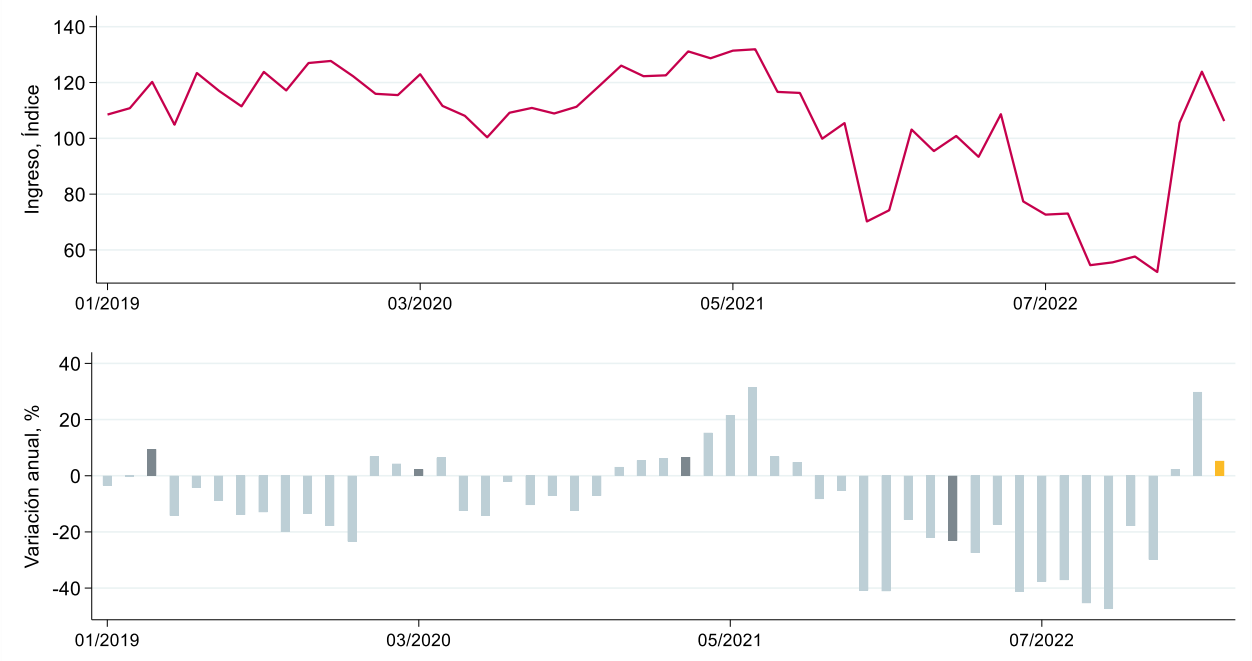

Fuente: IIEG con información de INEGI, EMS. Nota: Cálculos con cifras originales (sin desestacionalizar). Las variaciones se refieren al cambio porcentual respecto al mismo mes del año anterior. Los ingresos se refieren a los ingresos totales por suministro de bienes y servicios.

Durante marzo de 2023, la variación anual en términos reales de este sector en Jalisco fue mayor (5.3%) que la nacional (-3.7%). Durante este mes, en 7 entidades aumentaron los ingresos de estas empresas, siendo Quintana Roo el de mayor crecimiento (16.8%), mientras que en las entidades restantes se registraron disminuciones en los ingresos, siendo Nuevo León en la que más se redujo (-63.9%).

Variación porcentual anual en términos reales de los ingresos por suministro de bienes y servicios, sector 56 por entidad federativa, marzo de 2023

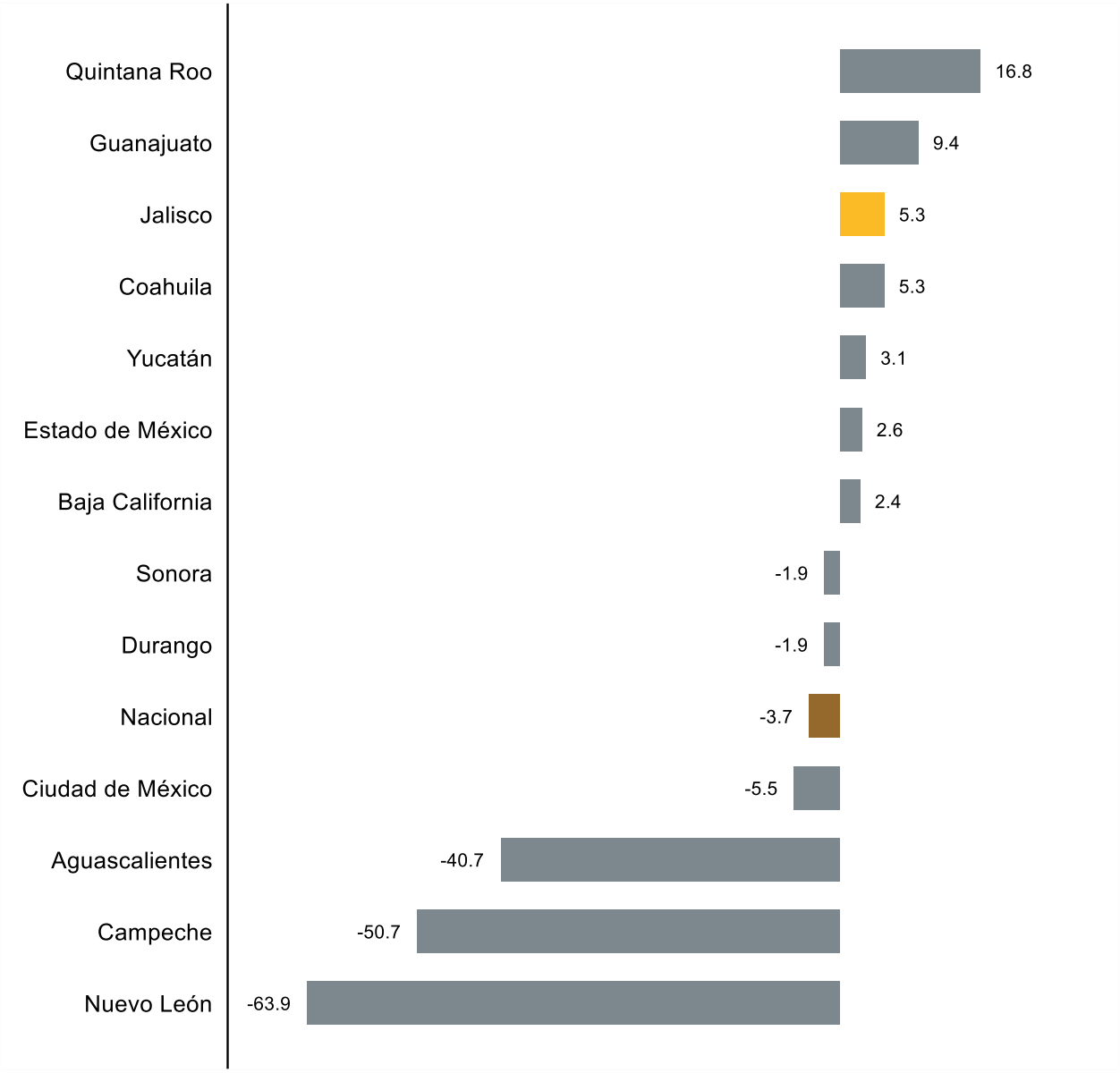

Fuente: IIEG con información de INEGI, EMS. Nota: Cálculos con cifras originales (sin desestacionalizar). Las variaciones se refieren al cambio porcentual respecto al mismo mes del año anterior.

Durante marzo de 2023, el índice del personal ocupado del sector servicios de apoyo a los negocios y manejo de residuos, y servicios de remediación de Jalisco disminuyó 10.1% a tasa anual, pasando el índice de 126.27 en marzo de 2022 a 113.51 en marzo de 2023. Comparado con el mes inmediato anterior, el índice del personal ocupado se redujo 15.0%.

Índice de personal ocupado y variación anual, sector 56, enero 2019 – marzo 2023

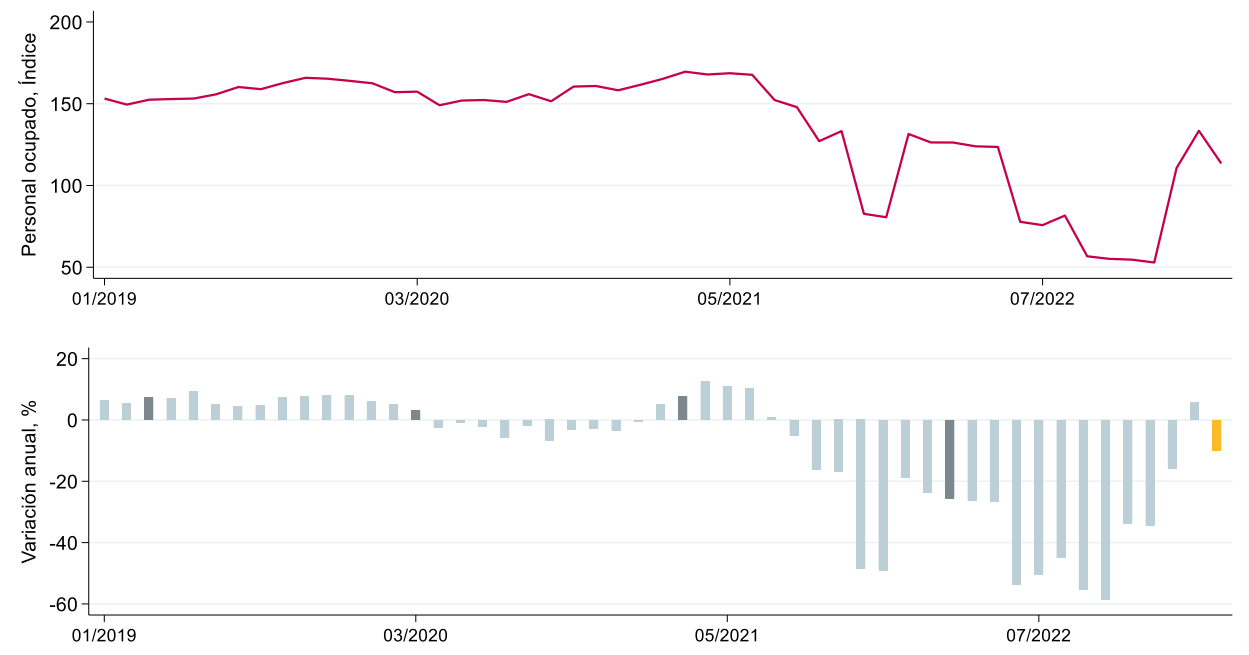

Fuente: IIEG con información de INEGI, EMS. Nota: Cálculos con cifras originales (sin desestacionalizar). Las variaciones se refieren al cambio porcentual respecto al mismo mes del año anterior. El personal ocupado comprende al personal dependiente de la razón social y no dependiente.

Durante este mes, solo dos entidades federativas, a saber, Quintana Roo y Coahuila, reportaron aumentos en el personal ocupado del sector servicios de apoyo a los negocios y manejo de residuos, y servicios de remediación. Por su parte, Jalisco presentó una disminución anual de 10.1% menor a la nacional, cuya reducción fue de 12.4%.

Variación porcentual anual del personal ocupado, sector 56 por entidad federativa, marzo de 2023

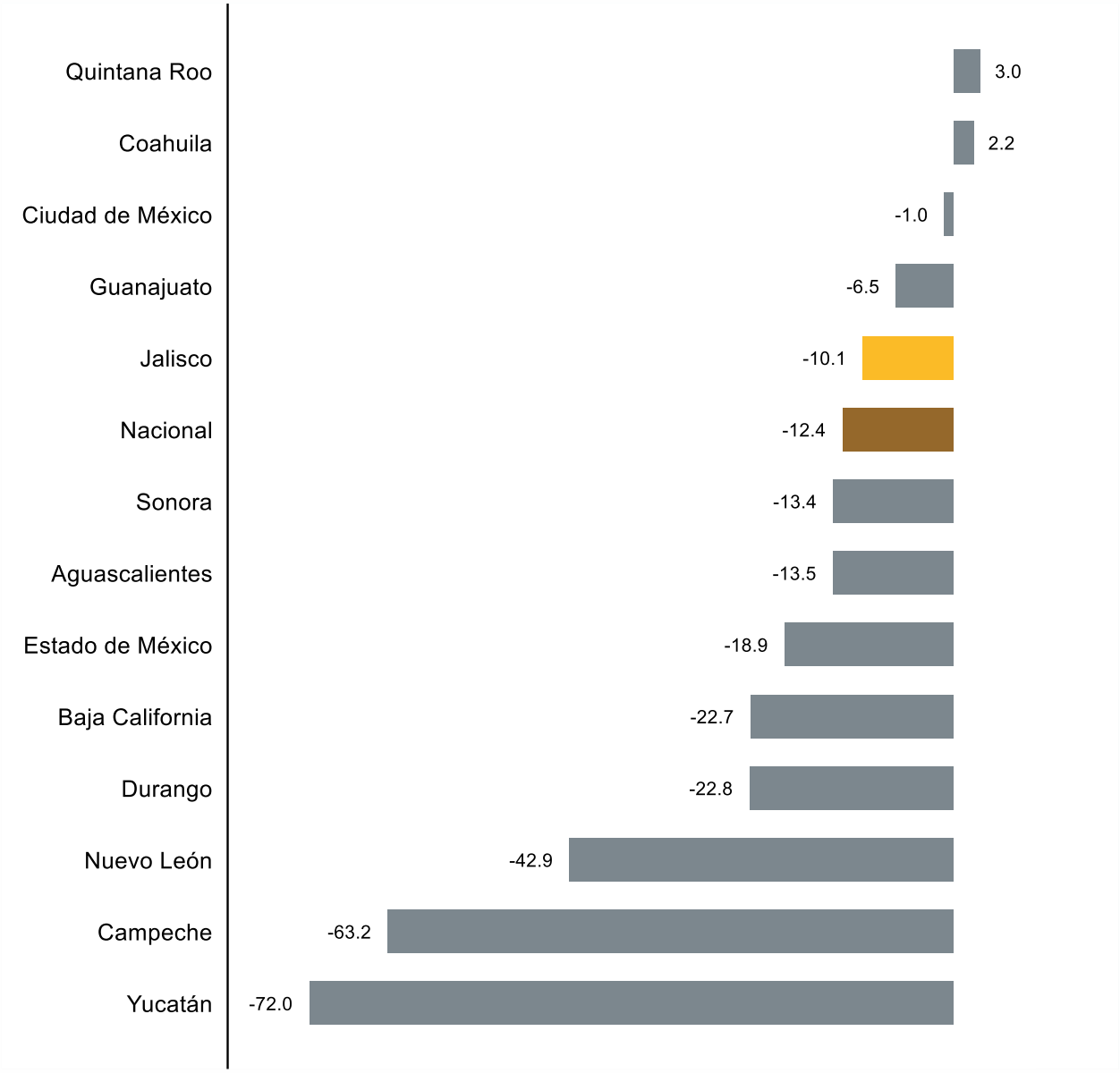

Fuente: IIEG con información de INEGI, EMS. Nota: Cálculos con cifras originales (sin desestacionalizar). Las variaciones se refieren al cambio porcentual respecto al mismo mes del año anterior.

Sector 72: Servicios de alojamiento temporal y de preparación de alimentos y bebidas

Este sector comprende unidades económicas dedicadas principalmente a proporcionar servicios de alojamiento temporal en hoteles, moteles, hoteles con casino, cabañas, villas y similares, campamentos y albergues recreativos; casas de huéspedes, pensiones y departamentos amueblados con servicios de hotelería; a la preparación de alimentos y bebidas para consumo inmediato en las instalaciones de la unidad económica o para llevar; a la preparación de alimentos por encargo; y a la preparación y servicio de bebidas alcohólicas para consumo inmediato.

Durante el mes de marzo de 2023, el índice de ingresos de este sector aumentó 14.3% anual en términos reales; el índice su ubicó en 132.27 puntos durante ese mes, mientras que durante marzo de 2022 era de 115.69. Respecto al mes inmediato anterior, el índice de ingresos aumentó 12.6%.

Índice de los ingresos totales y variación anual en términos reales, sector 72, enero 2019 – marzo 2023

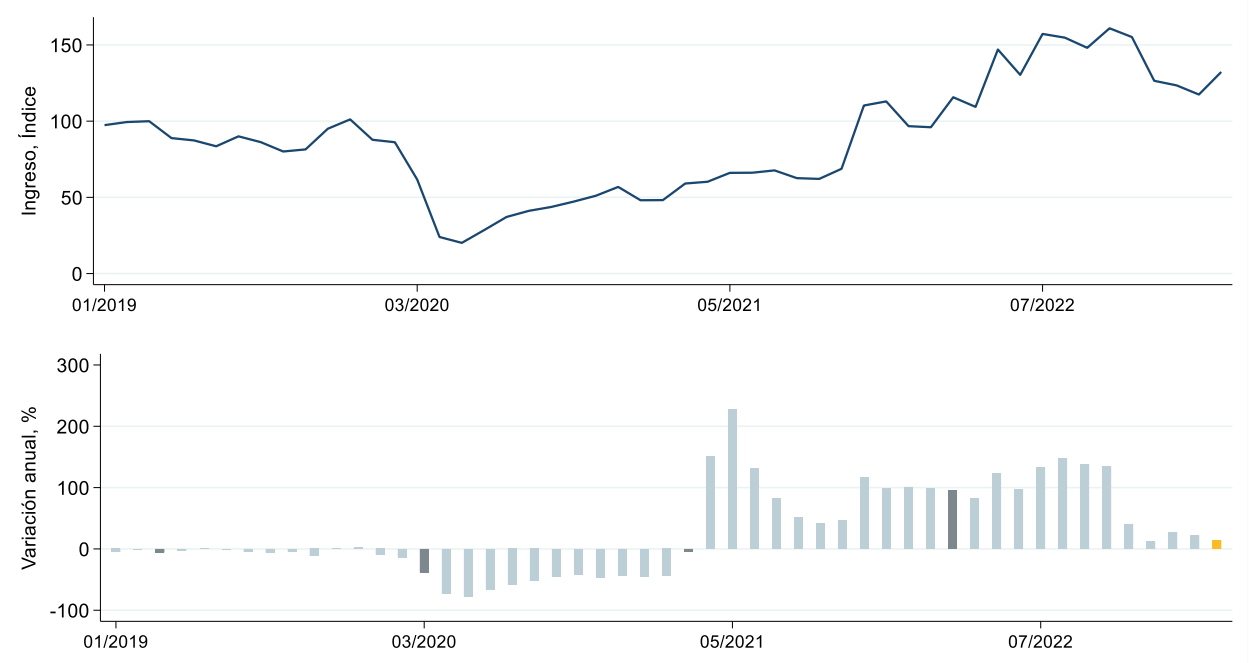

Fuente: IIEG con información de INEGI, EMS. Nota: Cálculos con cifras originales (sin desestacionalizar). Las variaciones se refieren al cambio porcentual respecto al mismo mes del año anterior. Los ingresos se refieren a los ingresos totales por suministro de bienes y servicios.

Durante marzo de 2023, la variación anual en términos reales de este sector en Jalisco fue mayor (14.3%) que la nacional (0.4%). Durante ese mes, en 22 entidades aumentaron los ingresos de estas empresas, siendo Oaxaca la de mayor crecimiento (55.4%), mientras que en las entidades restantes se registraron disminuciones en los ingresos, siendo Coahuila en la que más se redujo (-20.5%).

Variación porcentual anual en términos reales de los ingresos por suministro de bienes y servicios, sector 72 por entidad federativa, marzo de 2023

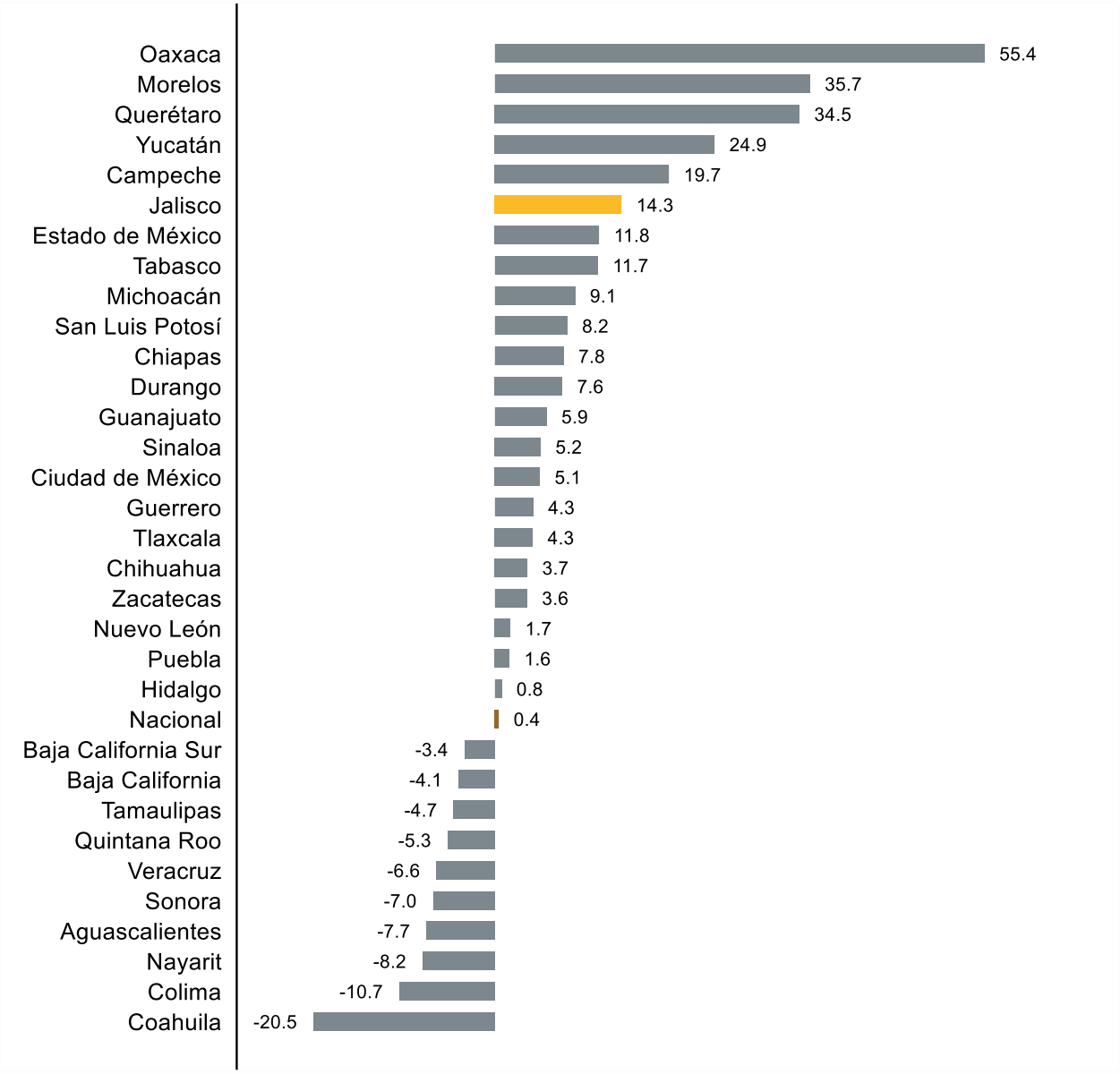

Fuente: IIEG con información de INEGI, EMS. Nota: Cálculos con cifras originales (sin desestacionalizar). Las variaciones se refieren al cambio porcentual respecto al mismo mes del año anterior.

Durante marzo de 2023, el índice del personal ocupado del sector de servicios de alojamiento temporal y de preparación de alimentos y bebidas en Jalisco aumentó 1.7% respecto al mismo mes del año anterior, pasando el índice de 91.86 en marzo de 2022 a 93.42 en marzo de 2023. Comparado con el mes inmediato anterior, el índice de personal ocupado se redujo en 0.5%.

Índice de personal ocupado y variación anual, sector 72, enero 2019 – marzo 2023

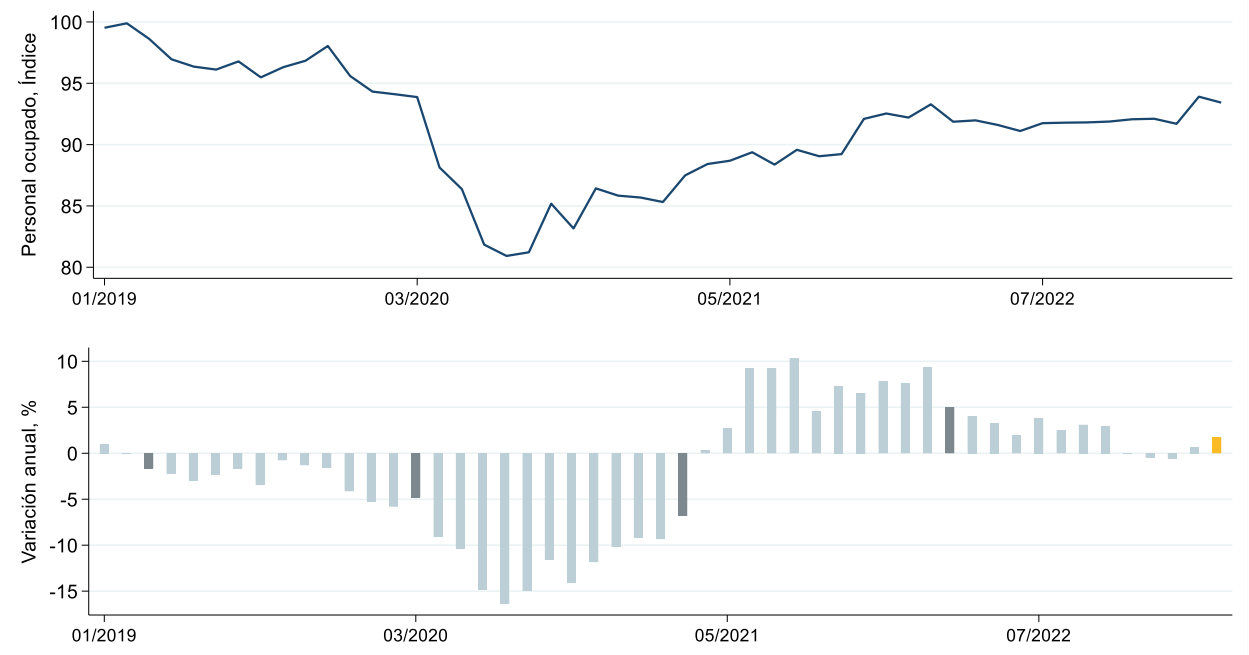

Fuente: IIEG con información de INEGI, EMS. Nota: Cálculos con cifras originales (sin desestacionalizar). Las variaciones se refieren al cambio porcentual respecto al mismo mes del año anterior. El personal ocupado comprende al personal dependiente de la razón social y no dependiente.

Durante ese mes, en 18 entidades que reportan información, se registraron aumentos en el personal ocupado del sector. En Jalisco este indicador aumentó 1.7% anual. A nivel nacional la variación anual fue de 1.6%.

Variación porcentual anual del personal ocupado, sector 72 por entidad federativa, marzo de 2023

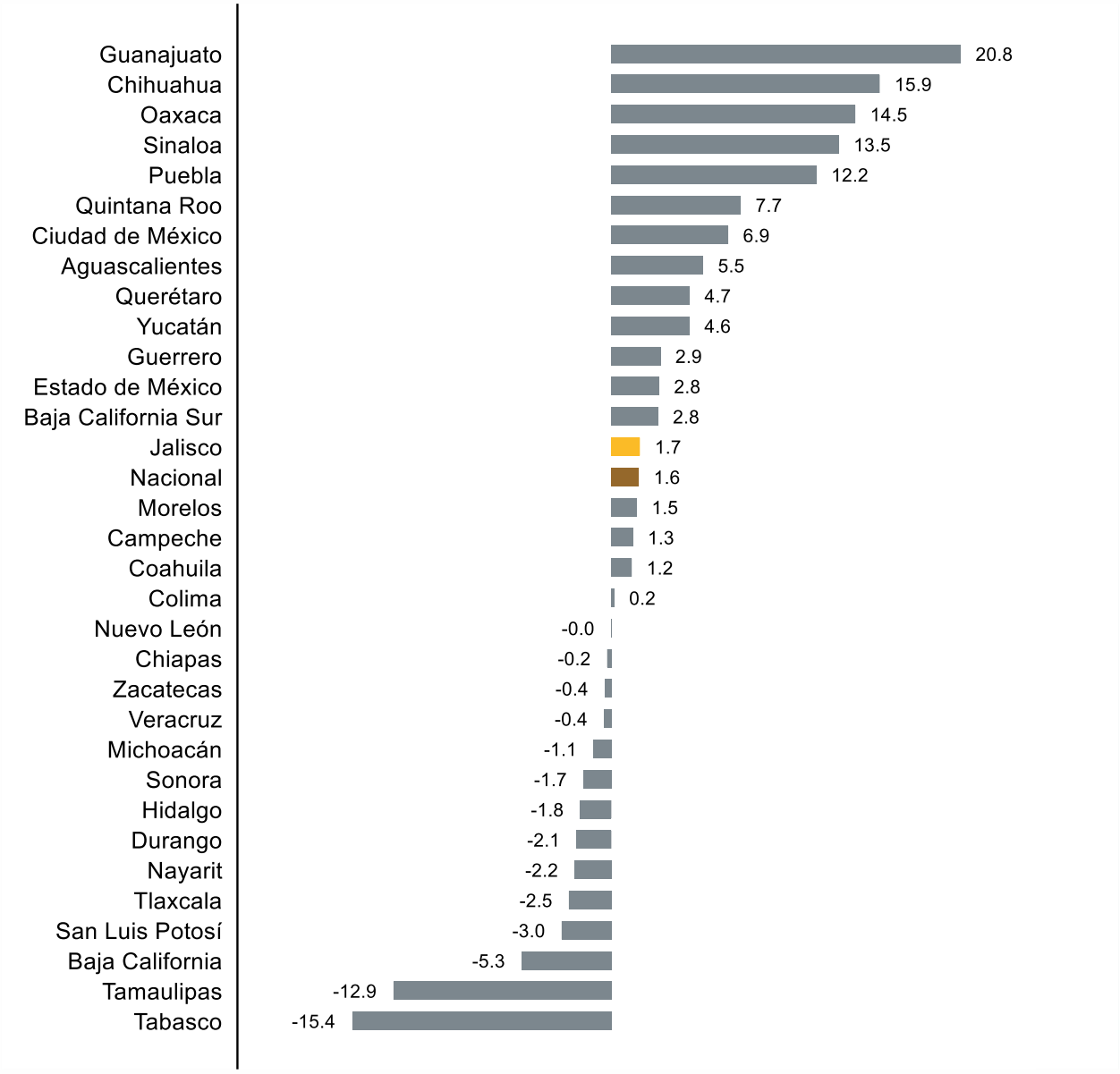

Fuente: IIEG con información de INEGI, EMS. Nota: Cálculos con cifras originales (sin desestacionalizar). Las variaciones se refieren al cambio porcentual respecto al mismo mes del año anterior.