Comercio al por mayor y al por menor en Jalisco en marzo de 2023

La Encuesta Mensual sobre Empresas Comerciales (EMEC) realizada por el INEGI reporta información sobre comercio interno del país, a través de algunas variables clave como: ingreso por suministros de bienes y servicios, personal ocupado y remuneraciones pagadas.

Para las empresas de comercio al por mayor del Estado de Jalisco, durante el mes de marzo de 2023, el personal ocupado creció 3.51% respecto al mismo mes del año anterior, la remuneración media pagada creció 2.36% en términos reales, y los ingresos totales de estas empresas registraron una reducción de 4.14% a precios constantes.

En cuanto a las empresas de comercio al por menor de la entidad, durante el mes de marzo, el personal ocupado creció 3.15% respecto al mismo mes del año anterior, las remuneraciones pagadas crecieron 5.21% y los ingresos totales de estas empresas disminuyeron 0.22% en términos reales.

Indicadores de empresas comerciales de Jalisco, variación porcentual anual, últimos doce meses

Mes	Comercio al por mayor			Comercio al por menor		
	Personal ocupado	Remuneración media	Ingresos	Personal ocupado	Remuneración media	Ingresos
Mar-2022	9.03%	-5.94%	8.39%	2.07%	-5.44%	3.69%
Abr-2022	10.57%	-6.4%	7.42%	1.77%	-0.4%	4.86%
May-2022	10.2%	-2.35%	11.97%	2.62%	-2.25%	5.83%
Jun-2022	11.03%	-10.43%	6.76%	3.13%	-2.14%	3.28%
Jul-2022	11.16%	-8.26%	3.81%	1.85%	0.85%	5.6%
Ago-2022	10.29%	-9.61%	7.21%	2.23%	2.57%	4.05%
Sep-2022	10.88%	-6.89%	5.64%	1.56%	3.31%	2.24%
Oct-2022	8.57%	-3.56%	7.26%	0.37%	4.85%	1.58%
Nov-2022	6.79%	-3.86%	3.46%	2.41%	-0.86%	0.93%
Dic-2022	6.68%	-2.01%	0.88%	2.41%	6.41%	2.53%
Ene-2023	6.47%	-2.63%	1.51%	2.58%	1.46%	5.35%
Feb-2023	6.57%	-2.53%	-0.98%	2.51%	3.09%	2.72%
Mar-2023	3.51%	2.36%	-4.14%	3.15%	5.21%	-0.22%

Fuente: IIEG con información de INEGI, EMEC. Nota: Cálculos con cifras originales (sin desestacionalizar). Las variaciones se refieren al cambio porcentual respecto al mismo mes del año anterior. Los ingresos se refieren a los ingresos totales por suministro de bienes y servicios.

El índice de los ingresos totales del comercio al por mayor de Jalisco se ubicó en 144.8 puntos durante marzo de 2023, mientras que, en marzo de 2022, se situó en 151 puntos. Comparado con el mes inmediato anterior, el índice de ingresos registró una variación de 15.40% con cifras originales.

Índice de los ingresos totales y variación mensual del comercio al por mayor, enero 2017 – marzo 2023

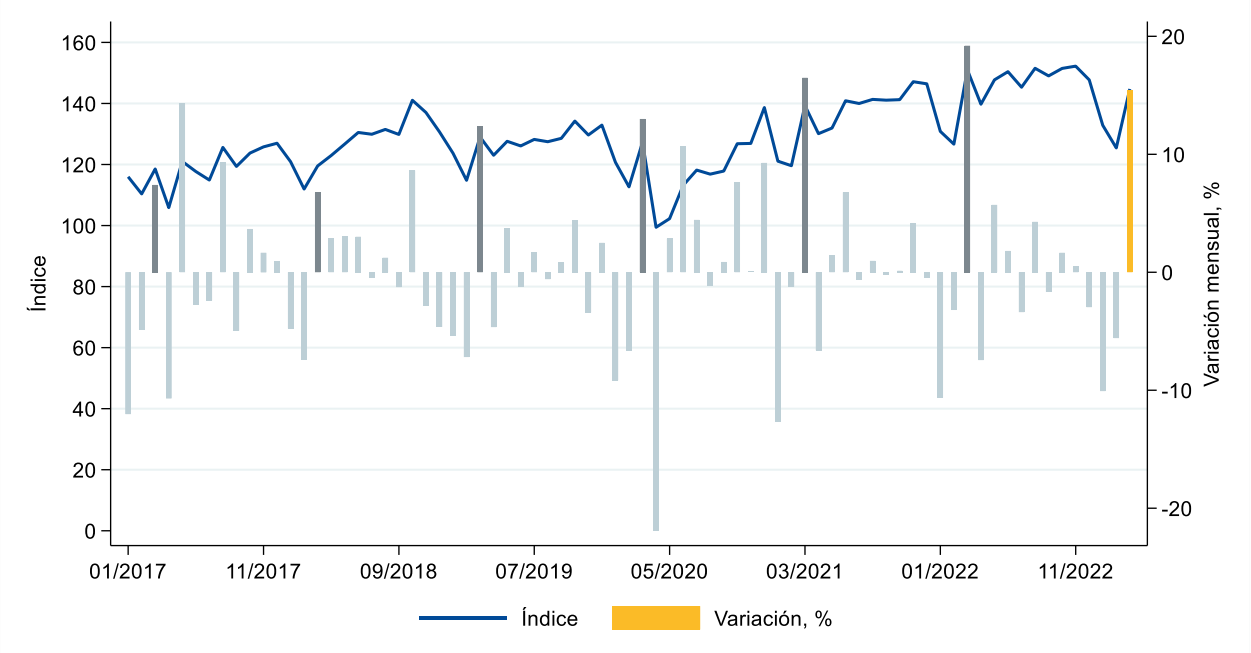

Fuente: IIEG con información de INEGI, EMEC. Nota: Cálculos con cifras originales (sin desestacionalizar). Las variaciones se refieren al cambio porcentual respecto al mes inmediato anterior. Los ingresos se refieren a los ingresos totales por suministro de bienes y servicios.

El desempeño comercial de las empresas al por mayor de Jalisco fue negativo, pues se registró una disminución en sus ingresos de 4.1%, mientras que la variación a nivel nacional fue de -4.6%. Durante ese mes, 29 estados registraron disminuciones en sus ingresos. Durango, Querétaro y Tabasco fueron las únicas entidades que registraron aumentos, de 3.57%, 1.60% y 0.4%, respectivamente. Michoacán y Colima registraron las mayores caídas en este indicador de -14.5% y -18.7%, en ese orden.

Variación porcentual anual de los ingresos por suministro de bienes y servicios de empresas de comercio al por mayor por entidad federativa, marzo de 2023

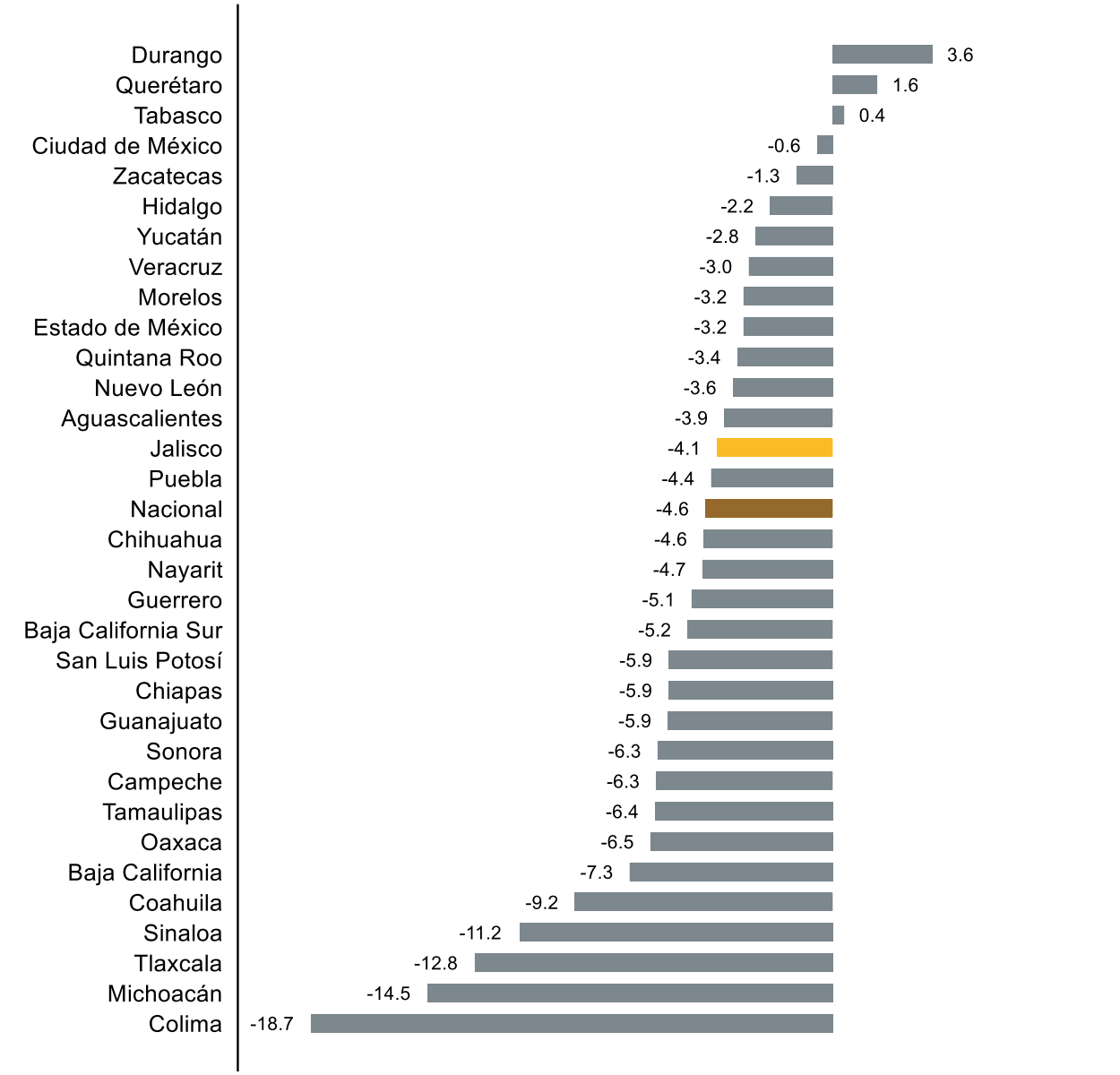

Fuente: IIEG con información de INEGI, EMEC. Nota: Cálculos con cifras originales (sin desestacionalizar). Las variaciones se refieren al cambio porcentual respecto al mismo mes del año anterior.

Para las empresas de comercio al por mayor, en 29 entidades federativas aumentó el personal ocupado. En Jalisco este indicador creció 3.5%, mayor que la variación a nivel nacional de 1.4%. Quintana Roo es la entidad que registró el mayor crecimiento en el personal ocupado (7.2%) y Puebla la entidad en la que más disminuyó este indicador (-1.5%).

Variación porcentual anual del personal ocupado de las empresas de comercio al por mayor, marzo de 2023

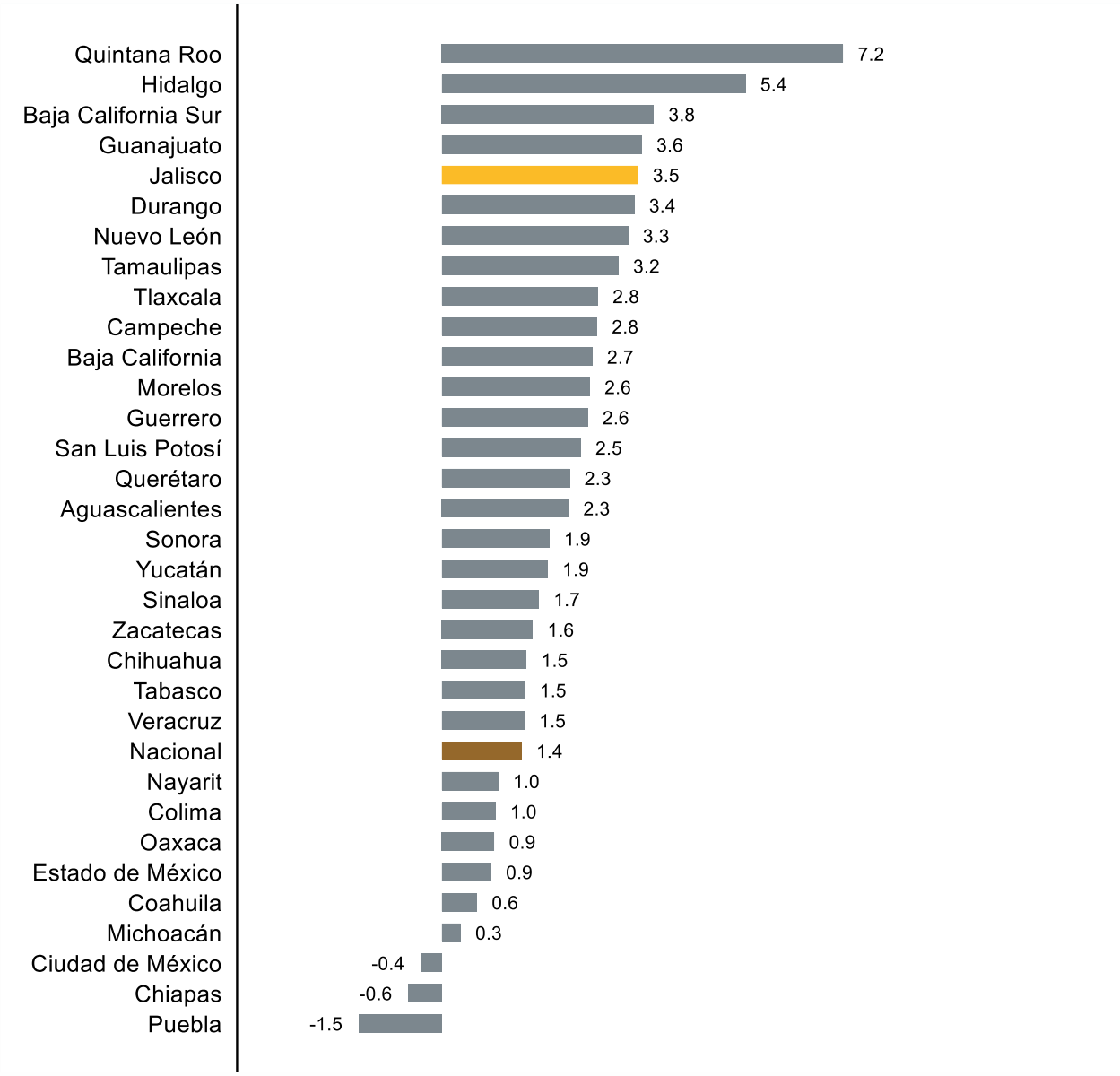

Fuente: IIEG con información de INEGI, EMEC. Nota: Cálculos con cifras originales (sin desestacionalizar). Las variaciones se refieren al cambio porcentual respecto al mismo mes del año anterior.

El índice de los ingresos totales del comercio al por menor de Jalisco durante marzo de 2023 se ubicó en 136.3 puntos, mientras que en marzo de 2022 fue 136.6 puntos. Comparado con el mes inmediato anterior, el índice de ingresos registró una variación de 8.64% con cifras originales.

Índice de los ingresos totales y variación mensual del comercio al por menor, enero 2017 – marzo 2023

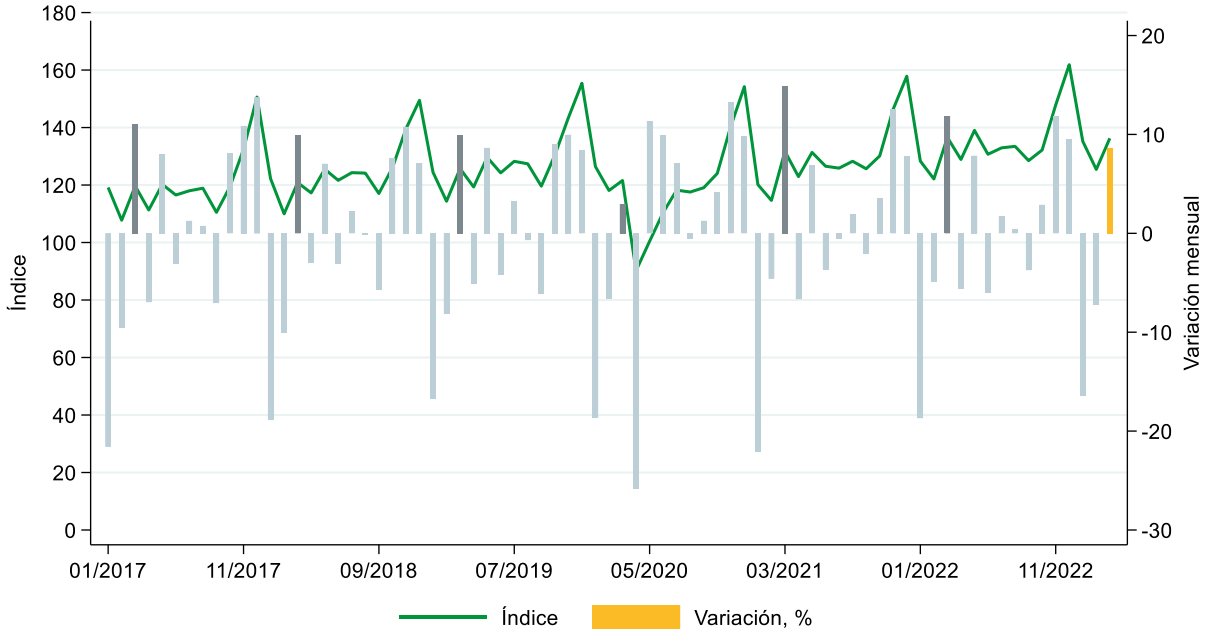

Fuente: IIEG con información de INEGI, EMEC. Nota: Cálculos con cifras originales (sin desestacionalizar). Las variaciones se refieren al cambio porcentual respecto al mes inmediato anterior. Los ingresos se refieren a los ingresos totales por suministro de bienes y servicios.

La variación anual de los ingresos de las empresas de comercio al por menor de Jalisco fue negativo, pues se redujeron en -0.2%, mientras que a nivel nacional la variación fue de 2.5%. Durante ese mes, 14 estados registraron disminuciones en sus ingresos. La Ciudad de México y Yucatán fueron las entidades que registraron los mayores aumentos de 10.2% y 6.2%, respectivamente. En contraste, Chiapas y Hidalgo registraron caídas en este indicador de -4.9% y -7.2%, en ese orden.

Variación porcentual anual de los ingresos por suministro de bienes y servicios de empresas de comercio al por menor por entidad federativa, marzo de 2023

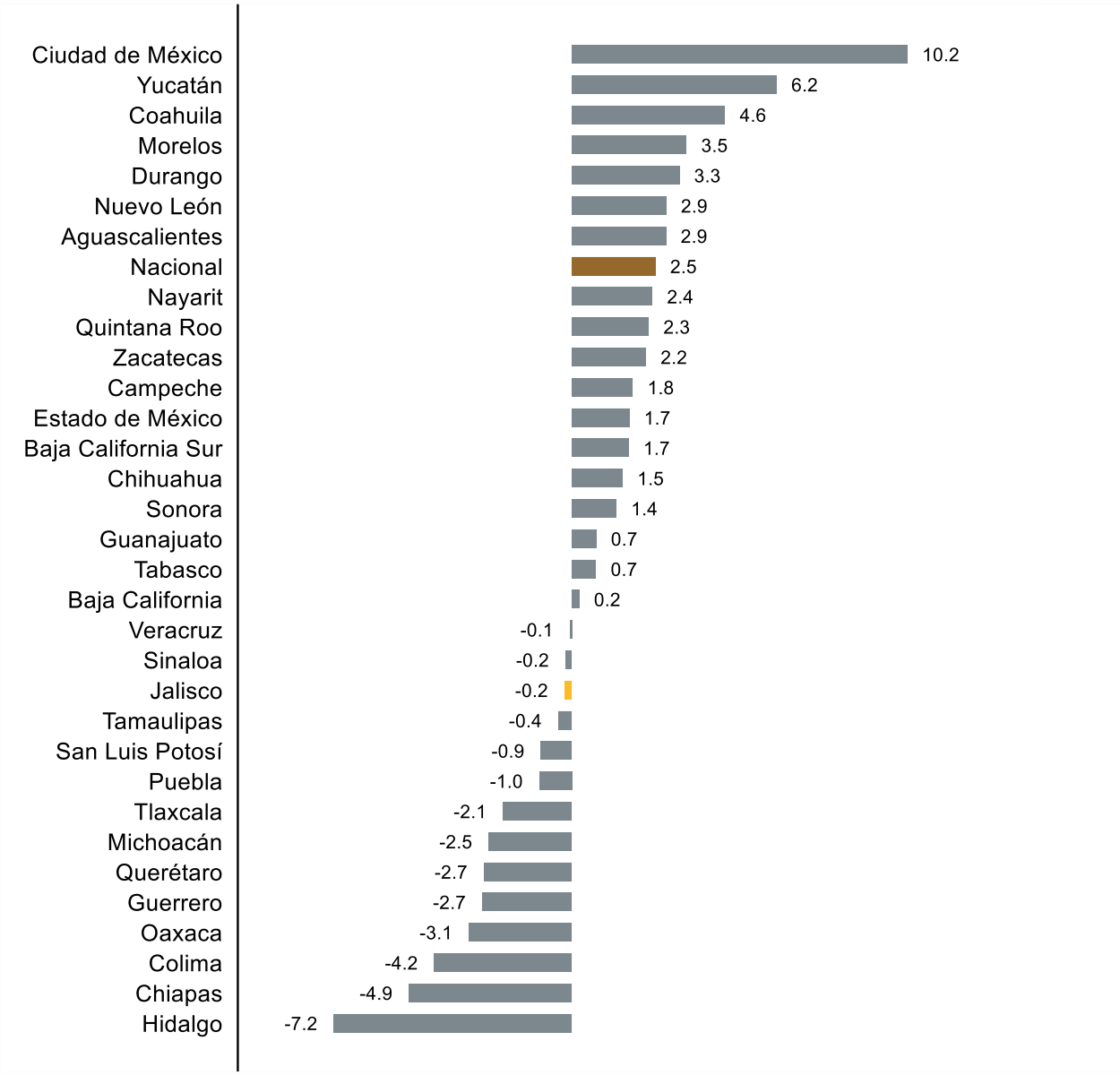

Fuente: IIEG con información de INEGI, EMEC. Nota: Cálculos con cifras originales (sin desestacionalizar). Las variaciones se refieren al cambio porcentual respecto al mismo mes del año anterior.