

Incidencia delictiva en la región Sureste de Jalisco Abril 2022 a marzo 2023

En la actual ficha informativa se presenta la incidencia delictiva ocurrida en la región Sureste del estado de Jalisco, es decir, la presunta ocurrencia de delitos del fuero común registrados en carpetas de investigación por parte de la Fiscalía del Estado de Jalisco.

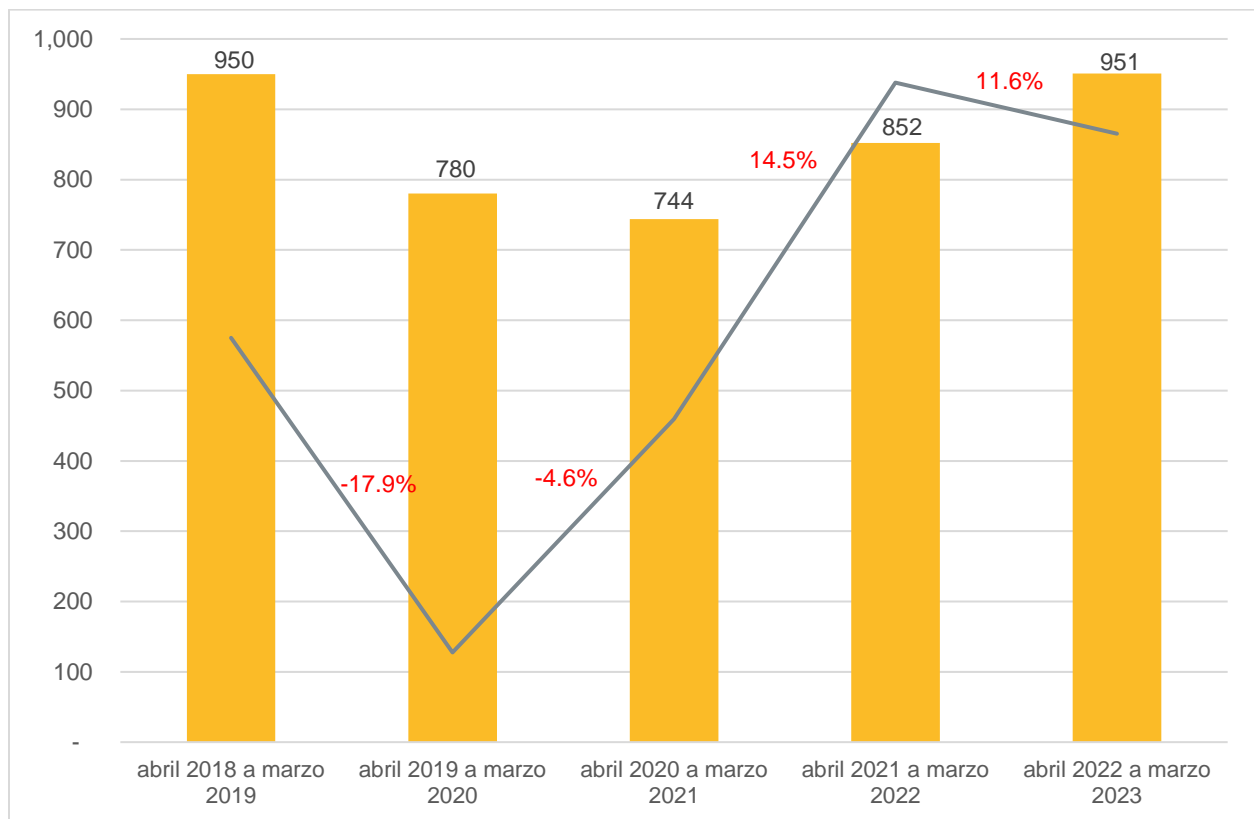
La incidencia es de acuerdo con los 16 delitos de seguimiento prioritario que se muestran en la plataforma de seguridad: Abuso sexual infantil, feminicidio, homicidio doloso, lesiones dolosas, robo a bancos, robo a carga pesada, robo a cuentahabientes, robo a interior de vehículo, robo a negocio, robo a persona, robo de vehículos particulares, robo a casa habitación, robo de autopartes, robo de motocicleta, violación y violencia familiar.

A continuación, se reporta la incidencia delictiva ocurrida durante el periodo de abril 2022 a marzo 2023 y el documento se divide en dos secciones: la primera muestra la incidencia de la región Sureste y en la segunda se detalla la información de cada municipio que se ubica en esta región.

I. Región Sureste

En la región Sureste de Jalisco se abrieron 951 carpetas de investigación durante el periodo de abril 2022 a marzo 2023, con un incremento de 11.6% respecto al periodo de abril 2021 a marzo 2022, cuando se registraron 852 carpetas. En esta región, el siguiente periodo que registró el mayor número de denuncias fue de abril 2022 a marzo 2023 (Ver gráfica 1).

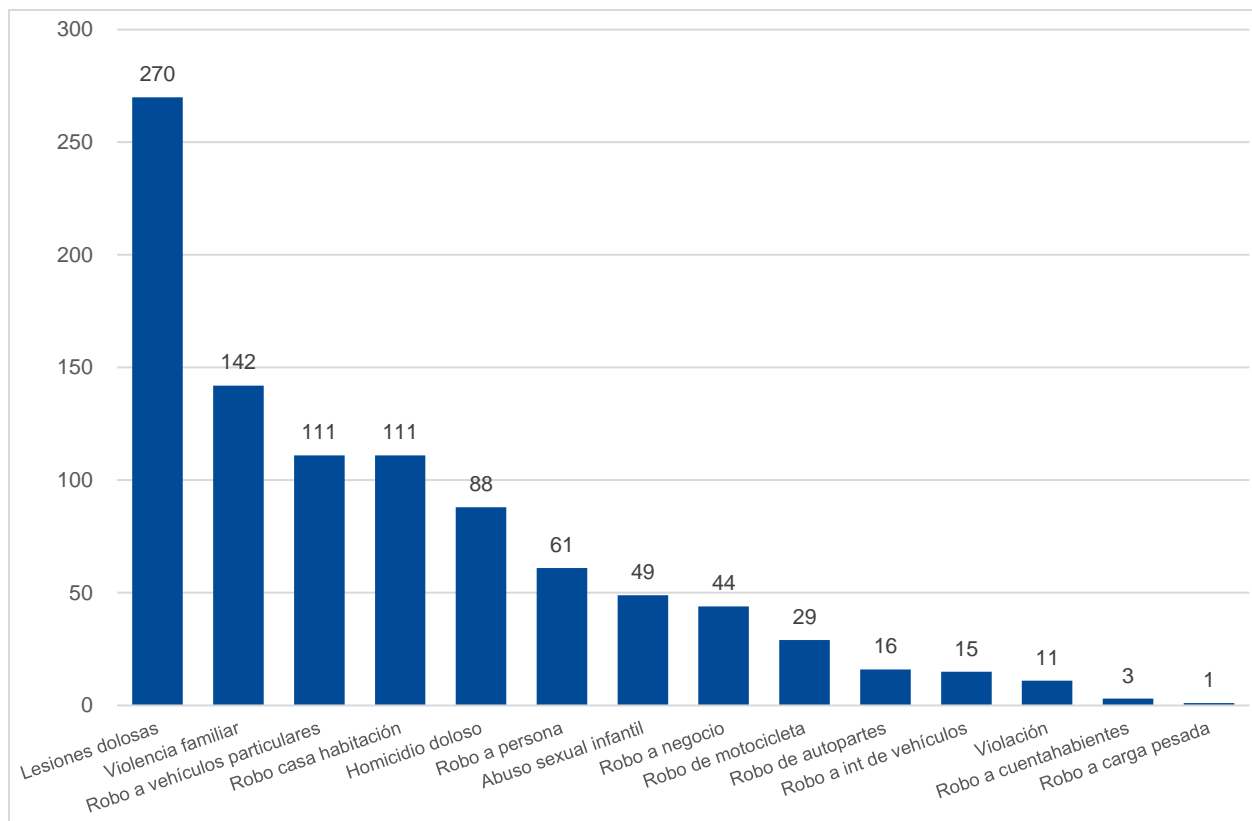
**Gráfica 1. Incidencia delictiva en la región Sureste de Jalisco
Por total y crecimiento porcentual
Períodos anuales abril 2018 a marzo 2019 – abril 2022 a marzo 2023**



Fuente: Elaborado por el IIEG con datos de las averiguaciones previas y/o carpetas de investigación iniciadas en las agencias del Ministerio Público proporcionados por la Fiscalía del Estado de Jalisco.

El delito que tuvo la mayor incidencia en el periodo de referencia fue lesiones dolosas con 270 carpetas (28.4% del total), seguido de violencia familiar con 142 denuncias (14.9%), robo a vehículos particulares y robo a casa habitación, ambos con 111 carpetas (11.7%); en la región, los delitos que tuvieron el menor número de registros fueron robo a cuentahabientes con 3 carpetas y por robo a carga pesada se registró 1 caso. No se registraron carpetas por los delitos de feminicidio y robo a bancos (Ver gráfica 2).

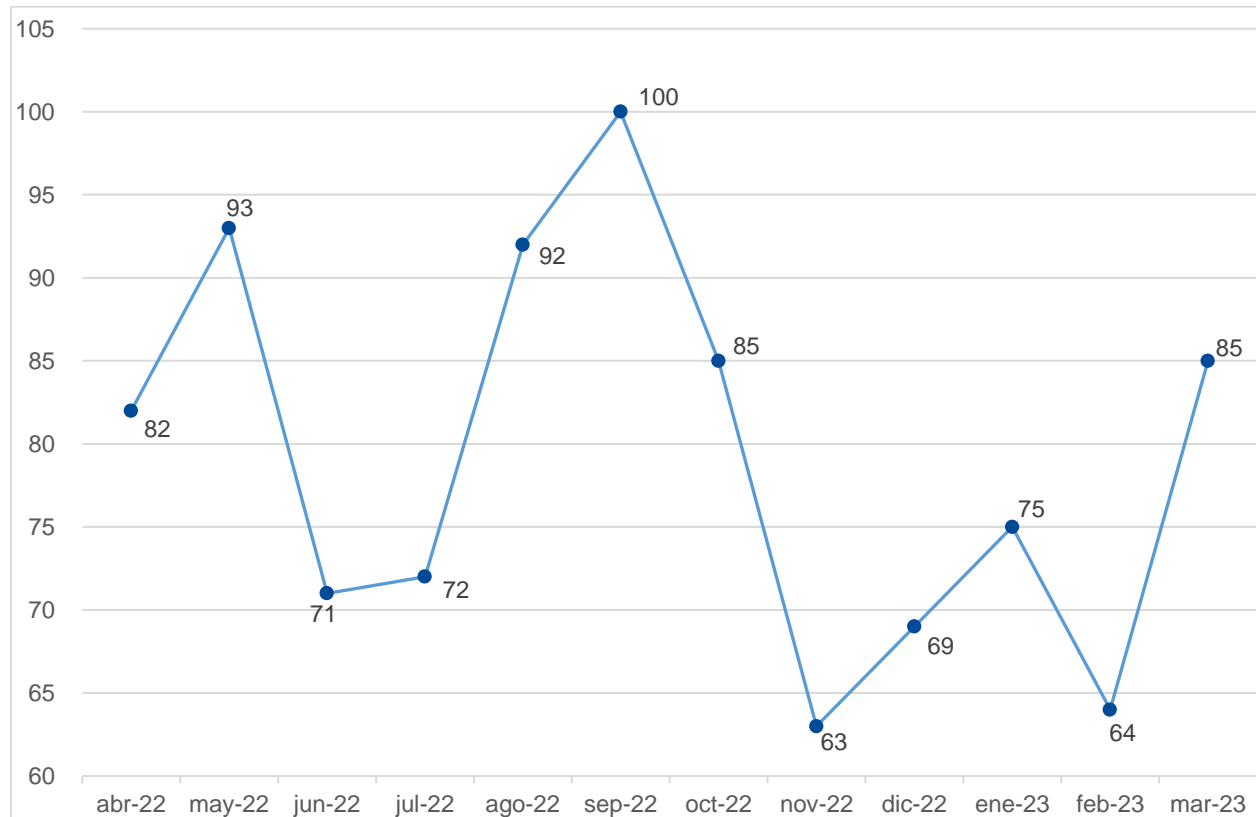
**Gráfica 2. Incidencia delictiva en la región Sureste de Jalisco
Por tipo de delito
Abril 2022 a marzo 2023**



Fuente: Elaborado por el IIEG con datos de las averiguaciones previas y/o carpetas de investigación iniciadas en las agencias del Ministerio Público proporcionados por la Fiscalía del Estado de Jalisco.

Durante el periodo de abril 2022 a marzo 2023, el mes que tuvo el mayor número de denuncias fue septiembre de 2022 con 100 carpetas de investigación, al siguiente mes se registró una baja de 15.0%. El siguiente mes con el mayor registro en el periodo fue mayo de 2022 con 93 denuncias y contrario a lo anterior, noviembre de 2022 fue el mes con el menor número de carpetas con 63 casos (Ver gráfica 3).

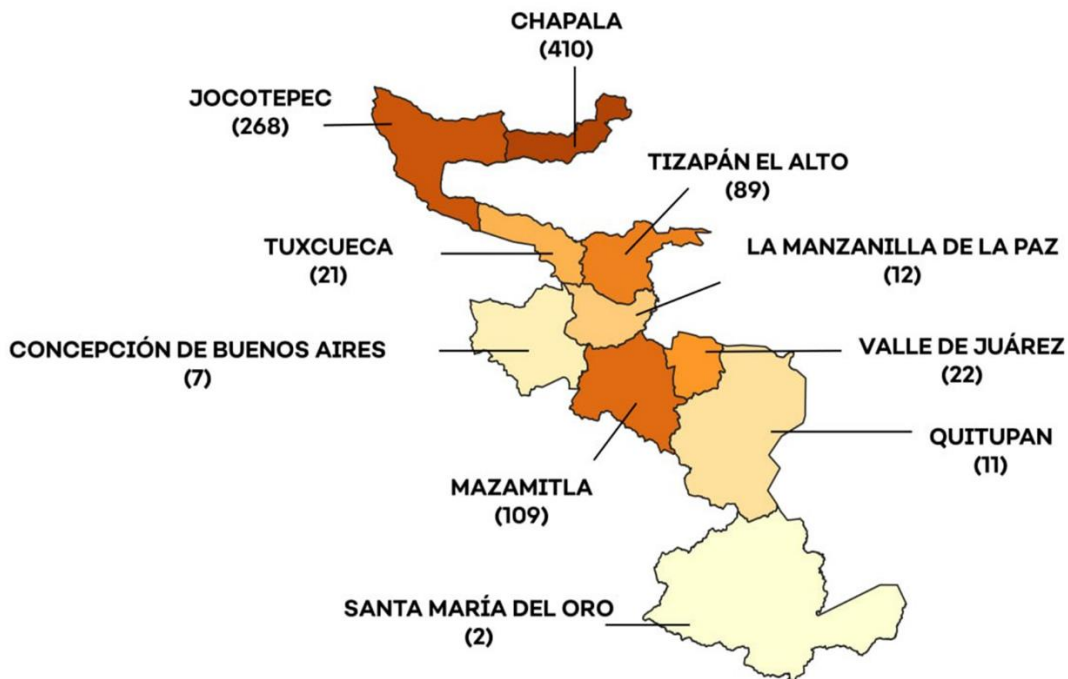
Gráfica 3. Incidencia delictiva en la región Sureste de Jalisco
Por mes
Abril 2022 a marzo 2023



Fuente: Elaborado por el IIEG con datos de las averiguaciones previas y/o carpetas de investigación iniciadas en las agencias del Ministerio Público proporcionados por la Fiscalía del Estado de Jalisco.

De las 951 carpetas de investigación que se abrieron en la región Sureste durante el periodo de abril 2022 a marzo 2023, en el municipio de Chapala se registró el 43.1% de las carpetas (410), seguido de Jocotepec con el 28.2% (268) y en Mazamitla el 11.5% (109). En Concepción de Buenos Aires se reportaron 7 carpetas y en Santa María del Oro, 2 carpetas, que representaron el 0.2% de la región (Ver figura 1).

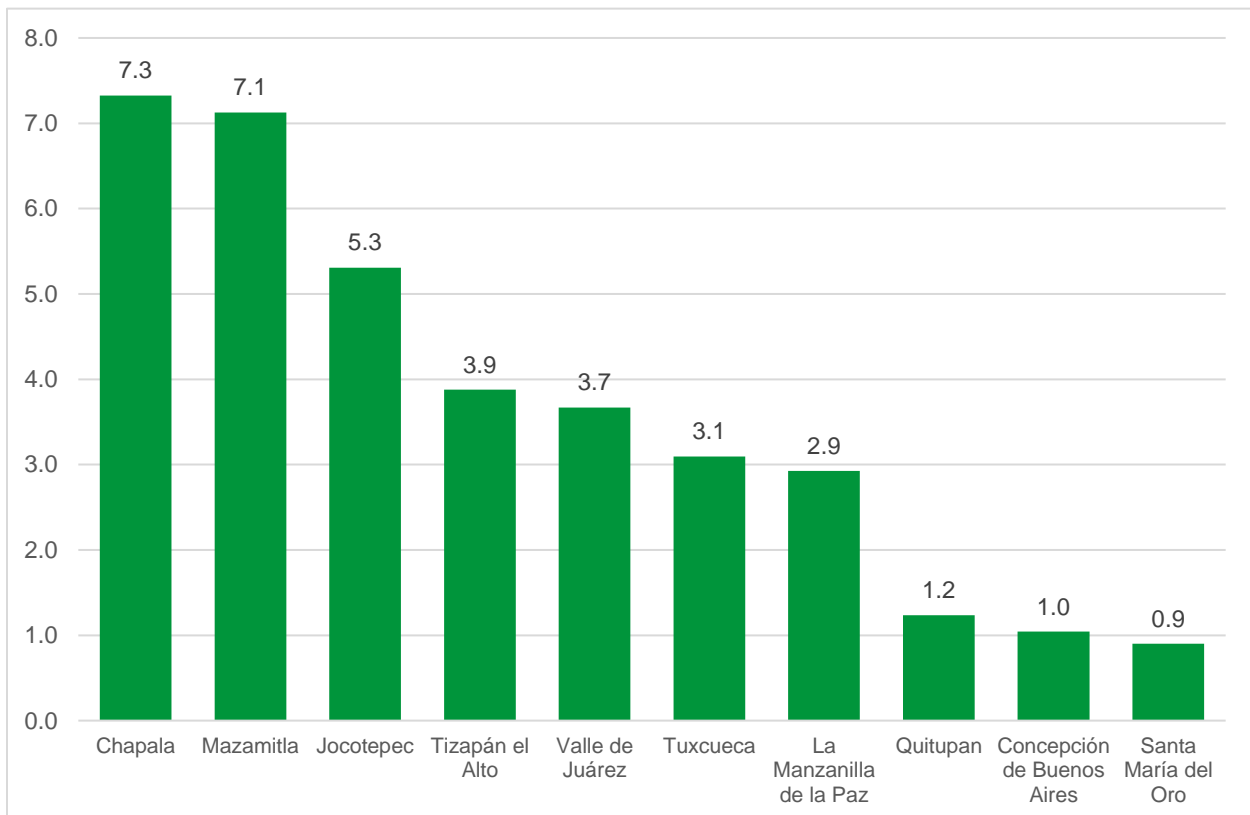
**Figura 1. Incidencia delictiva en la región Sureste de Jalisco
 Por municipio
 Abril 2022 a marzo 2023**



Fuente: Elaborado por el IIEG con datos de las averiguaciones previas y/o carpetas de investigación iniciadas en las agencias del Ministerio Público proporcionados por la Fiscalía del Estado de Jalisco.

Respecto a la tasa de incidencia delictiva, en Chapala se tuvo la mayor tasa con 7.3 carpetas por cada 1,000 habitantes, seguido de Mazamitla con 7.1 carpetas por cada 1,000 habitantes. Además de ser el municipio con el menor número de denuncias, Santa María del Oro fue el municipio con la menor tasa de incidencia delictiva con 0.9 carpetas por cada 1,000 habitantes (Ver gráfica 4).

**Gráfica 4. Tasa de incidencia delictiva por cada mil habitantes en la región Sureste de Jalisco, por municipio
Abril 2022 a marzo 2023**

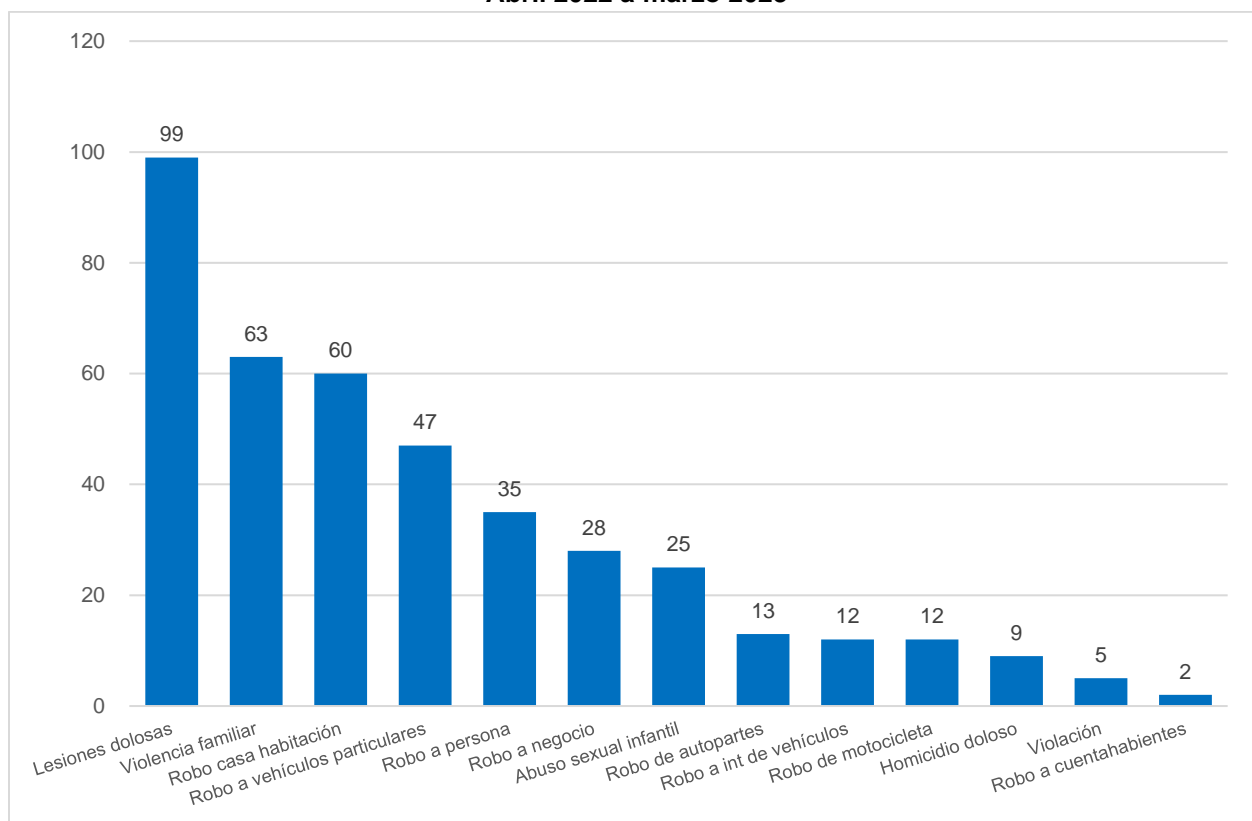


Fuente: Elaborado por el IIEG con datos de las averiguaciones previas y/o carpetas de investigación iniciadas en las agencias del Ministerio Público proporcionados por la Fiscalía del Estado de Jalisco y la proyección de la población estatal a mitad de 2022 estimadas por CONAPO.

I. Municipios

En el municipio de Chapala se abrieron 410 carpetas de investigación por delitos cometidos durante el periodo de abril 2022 a marzo 2023, con un incremento de 1.2% respecto al periodo de abril 2021 a marzo 2022, cuando se iniciaron 405 carpetas. El delito de lesiones dolosas registró el 24.1% de las denuncias en el municipio con 99 casos, el 15.4% de carpetas fue por violencia familiar (63) y el 14.6% por robo a casa habitación (60); los delitos con el menor número de registros fueron violación con 5 denuncias y robo a cuentahabientes con 2 carpetas (Ver gráfica 5).

**Gráfica 5. Incidencia delictiva en el municipio de Chapala
Por tipo de delito
Abril 2022 a marzo 2023**

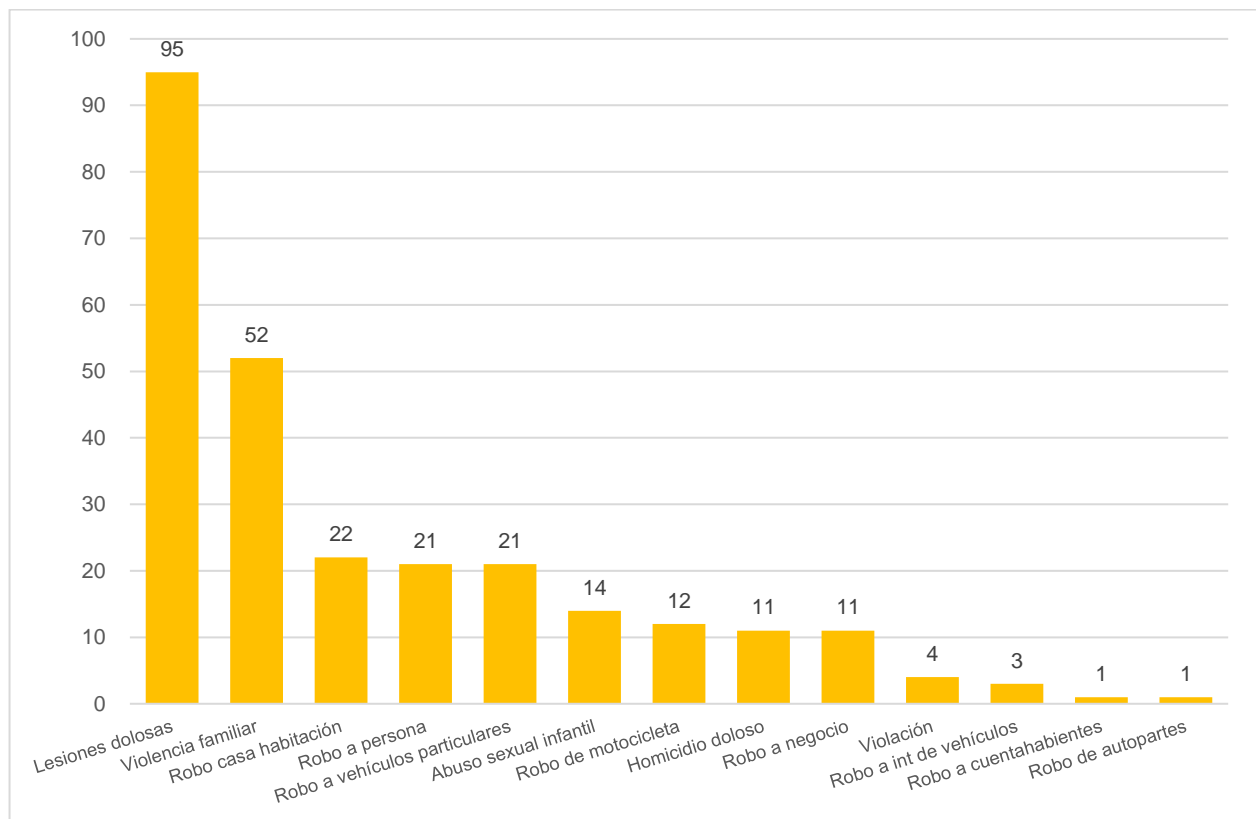


Fuente: Elaborado por el IIEG con datos de las averiguaciones previas y/o carpetas de investigación iniciadas en las agencias del Ministerio Público proporcionados por la Fiscalía del Estado de Jalisco.

Nota: Solo se muestran los delitos que registraron al menos una carpeta de investigación durante el periodo.

Durante el periodo de abril 2022 a marzo 2023, en el municipio de Jocotepec se hicieron 268 denuncias, de las cuales, el 35.4% fueron por el delito de lesiones dolosas con 95 casos, le siguió el delito de violencia familiar con el 19.4% de las carpetas (52) y el 8.2% por robo a casa habitación (22). Por el delito de robo a interior de vehículos se abrieron 3 carpetas y por robo a cuentahabientes y robo de autopartes se realizó 1 denuncia por cada delito; solo se registraron denuncias en 13 delitos. En el periodo de abril 2021 a marzo 2022 se abrieron 265 carpetas de investigación, por lo que en el periodo de abril 2022 a marzo 2023 hubo un incremento de 1.1% (Ver gráfica 6).

**Gráfica 6. Incidencia delictiva en el municipio de Jocotepec
Por tipo de delito
Abril 2022 a marzo 2023**

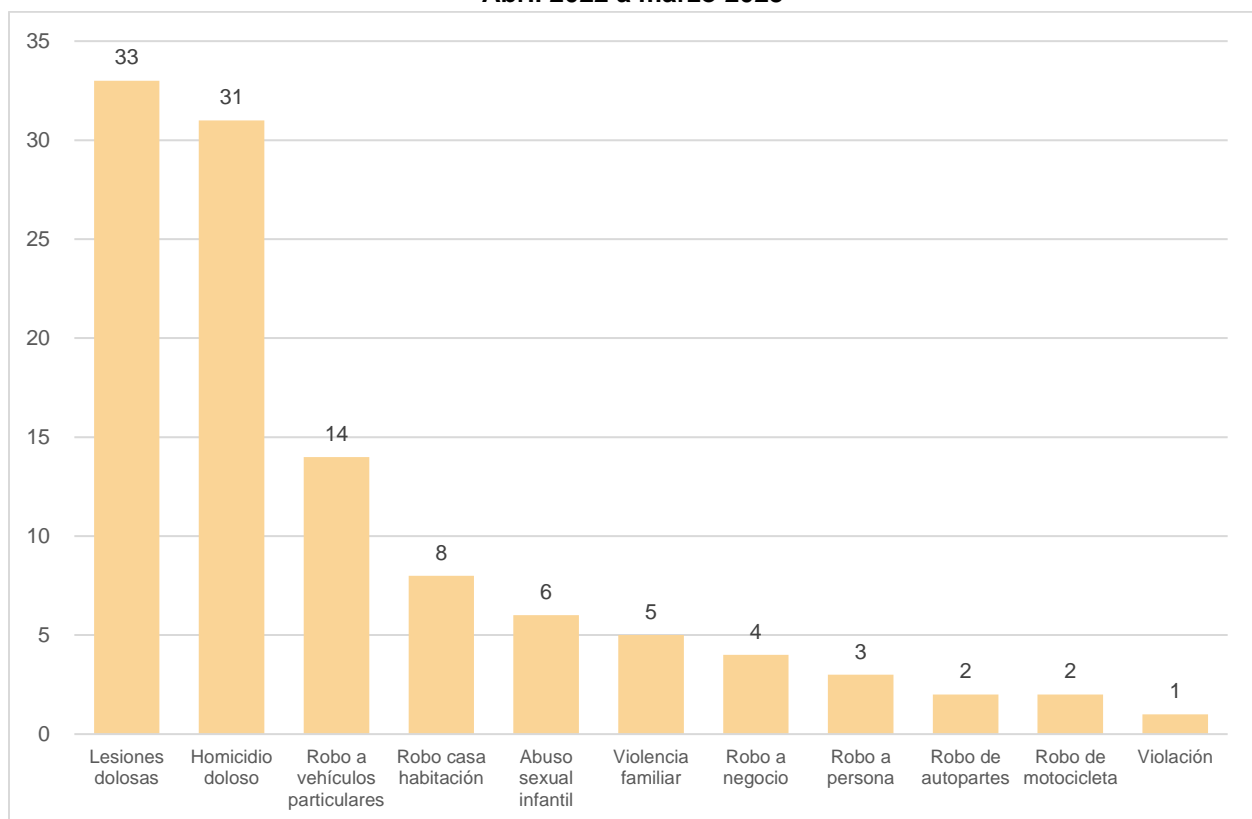


Fuente: Elaborado por el IIEG con datos de las averiguaciones previas y/o carpetas de investigación iniciadas en las agencias del Ministerio Público proporcionados por la Fiscalía del Estado de Jalisco.

Nota: Solo se muestran los delitos que registraron al menos una carpeta de investigación durante el periodo.

En el municipio de Mazamitla, durante el periodo de abril 2022 a marzo 2023, se abrieron 109 carpetas de investigación, con un incremento de 105.7% respecto al periodo anterior. Durante el periodo de referencia, el delito que tuvo el mayor número de denuncias fue el de lesiones dolosas con 33 carpetas, lo que representó el 30.3% del total de las denuncias, le siguió el delito de homicidio doloso con 31 casos (28.4%) y robo a vehículos particulares con 14 carpetas (12.8%). Los delitos que no registraron denuncias fueron feminicidio, robo a bancos, robo a carga pesada, robo a cuentahabientes y robo a interior de vehículos (Ver gráfica 7).

**Gráfica 7. Incidencia delictiva en el municipio Mazamitla
Por tipo de delito
Abril 2022 a marzo 2023**

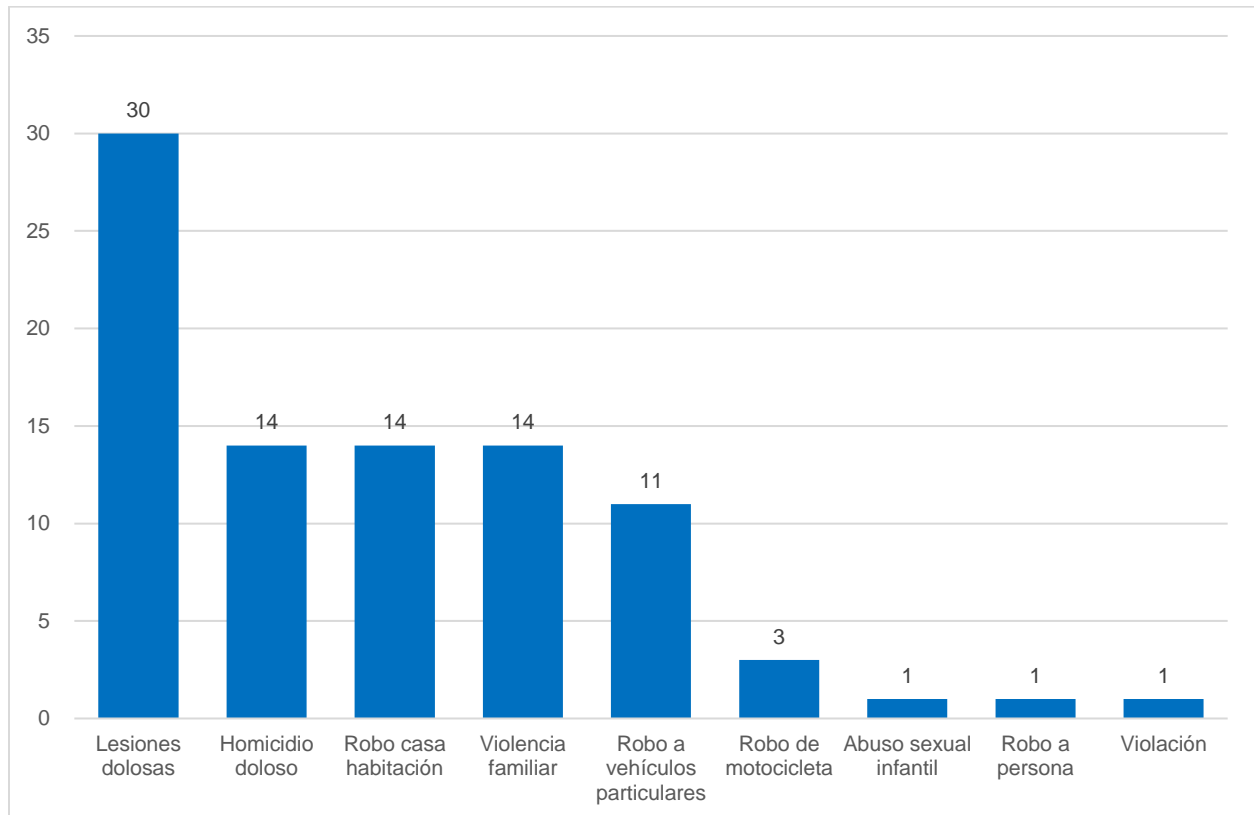


Fuente: Elaborado por el IIEG con datos de las averiguaciones previas y/o carpetas de investigación iniciadas en las agencias del Ministerio Público proporcionados por la Fiscalía del Estado de Jalisco.

Nota: Solo se muestran los delitos que registraron al menos una carpeta de investigación durante el periodo.

De las 89 denuncias realizadas en el municipio de Tizapán el Alto durante el periodo de abril 2022 a marzo 2023, se abrieron 30 carpetas por el delito de lesiones dolosas (33.7% del total), por homicidio doloso, robo a casa habitación y violencia familiar se abrieron 14 carpetas por cada uno (15.7%); no se abrieron carpetas de investigación en 7 delitos. Respecto al periodo anterior, se registró un incremento del 30.9% en el total de las carpetas de investigación (Ver gráfica 8).

**Gráfica 8. Incidencia delictiva en el municipio de Tizapán el Alto
Por tipo de delito
Abril 2022 a marzo 2023**

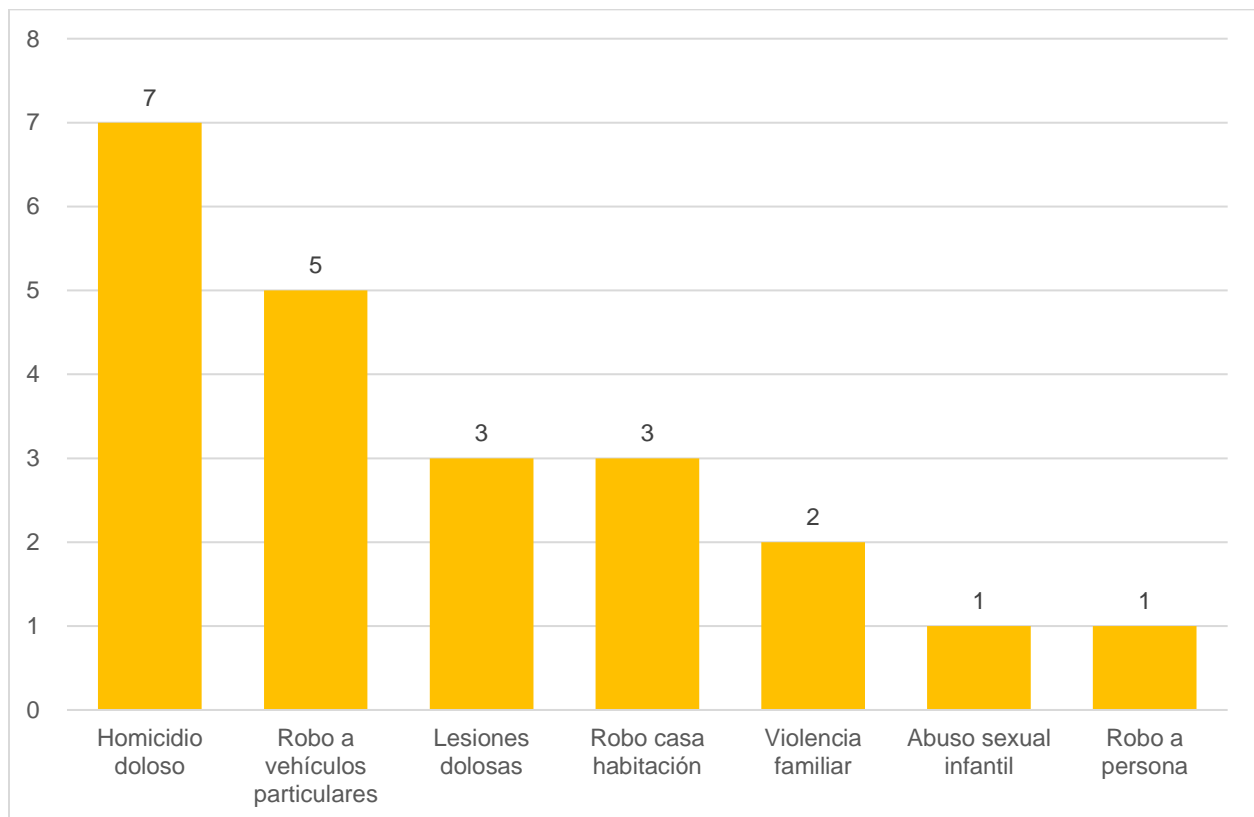


Fuente: Elaborado por el IIEG con datos de las averiguaciones previas y/o carpetas de investigación iniciadas en las agencias del Ministerio Público proporcionados por la Fiscalía del Estado de Jalisco.

Nota: Solo se muestran los delitos que registraron al menos una carpeta de investigación durante el periodo.

En Valle de Juárez, durante el periodo de referencia se abrieron 22 carpetas de investigación, lo que representó un incremento del 69.2% respecto al periodo de abril 2021 a marzo 2022. El delito que tuvo la mayor cantidad de denuncias fue homicidio doloso con 7 carpetas (el 31.8% del total), seguido de robo a vehículos particulares (22.7%) y lesiones dolosas y robo a casa habitación (13.6%). Los delitos con el menor número de registros fueron abuso sexual infantil y robo a persona, cada uno con 1 carpeta (Ver gráfica 9).

**Gráfica 9. Incidencia delictiva en el municipio de Valle de Juárez
Por tipo de delito
Abril 2022 a marzo 2023**

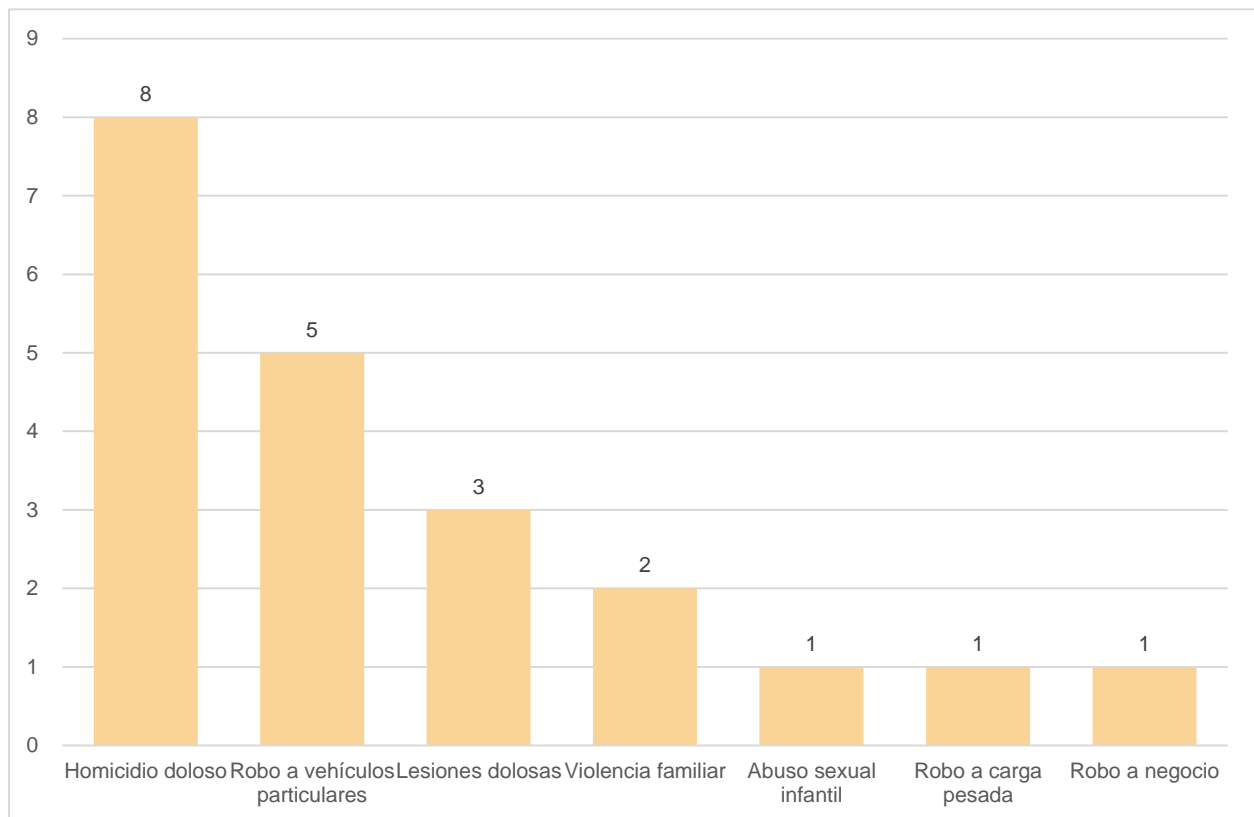


Fuente: Elaborado por el IIEG con datos de las averiguaciones previas y/o carpetas de investigación iniciadas en las agencias del Ministerio Público proporcionados por la Fiscalía del Estado de Jalisco.

Nota: Solo se muestran los delitos que registraron al menos una carpeta de investigación durante el periodo.

Respecto a las denuncias registradas en el municipio de Tuxcueca, durante abril 2022 a marzo 2023 se abrieron un total de 21 carpetas de investigación. Los delitos que tuvieron el mayor número de denuncias fueron homicidio doloso (8), robo a vehículos particulares (5), lesiones dolosas (3) y violencia familiar (2); se registraron denuncias solo en 7 delitos. En el periodo de abril 2021 a marzo 2022 se hicieron 19 denuncias, por lo que en el periodo de referencia hubo un incremento de 10.5% en las carpetas de investigación (Ver gráfica 10).

**Gráfica 10. Incidencia delictiva en el municipio de Tuxcueca
Por tipo de delito
Abril 2022 a marzo 2023**

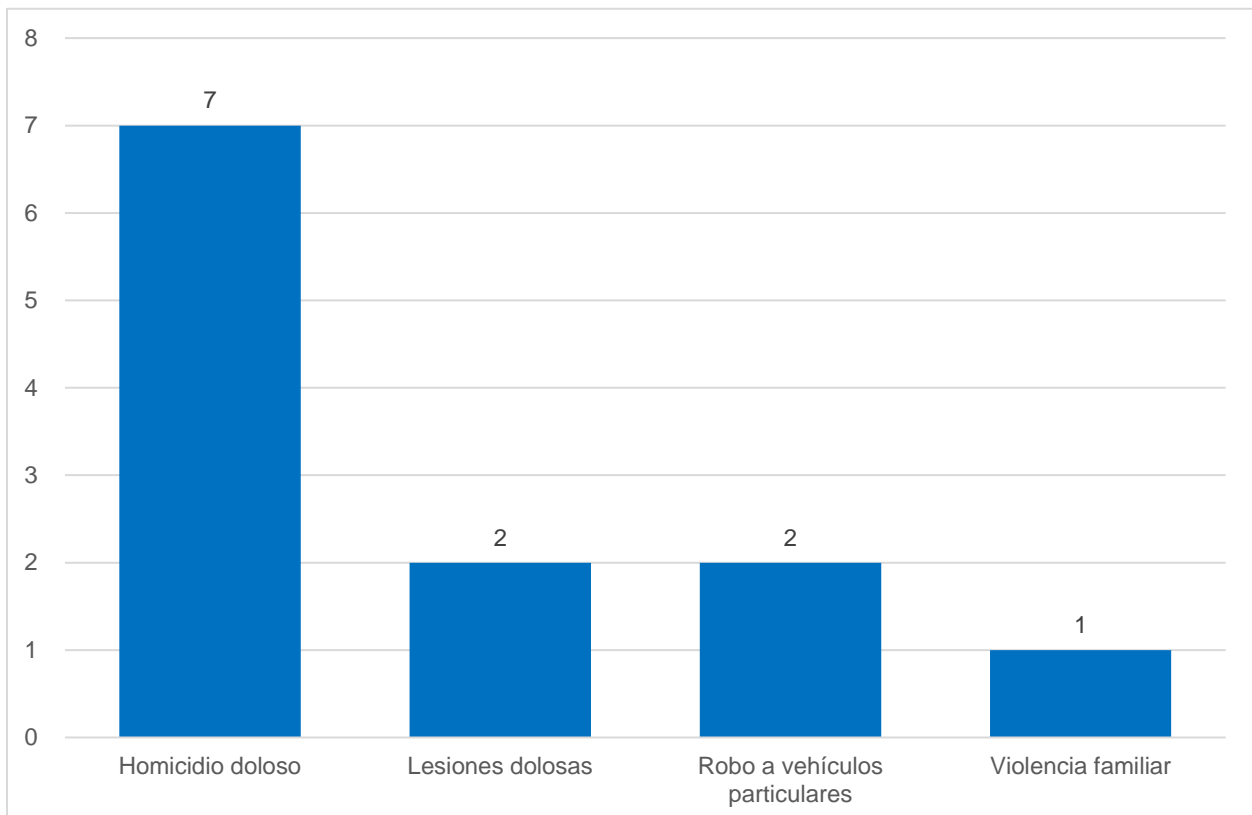


Fuente: Elaborado por el IIEG con datos de las averiguaciones previas y/o carpetas de investigación iniciadas en las agencias del Ministerio Público proporcionados por la Fiscalía del Estado de Jalisco.

Nota: Solo se muestran los delitos que registraron al menos una carpeta de investigación durante el periodo.

En el municipio de La Manzanilla de la Paz, en el periodo de abril 2022 a marzo 2023, se abrieron 12 carpetas de investigación; el delito con el mayor número de denuncias fue homicidio doloso con 7 carpetas, seguido por lesiones dolosas y robo a vehículos particulares con 2 denuncias cada uno y por violencia familiar se registró 1 carpeta; solo se hicieron denuncias en 4 delitos (Ver gráfica 11).

**Gráfica 11. Incidencia delictiva en el municipio de La Manzanilla de la Paz
Por tipo de delito
Abril 2022 a marzo 2023**

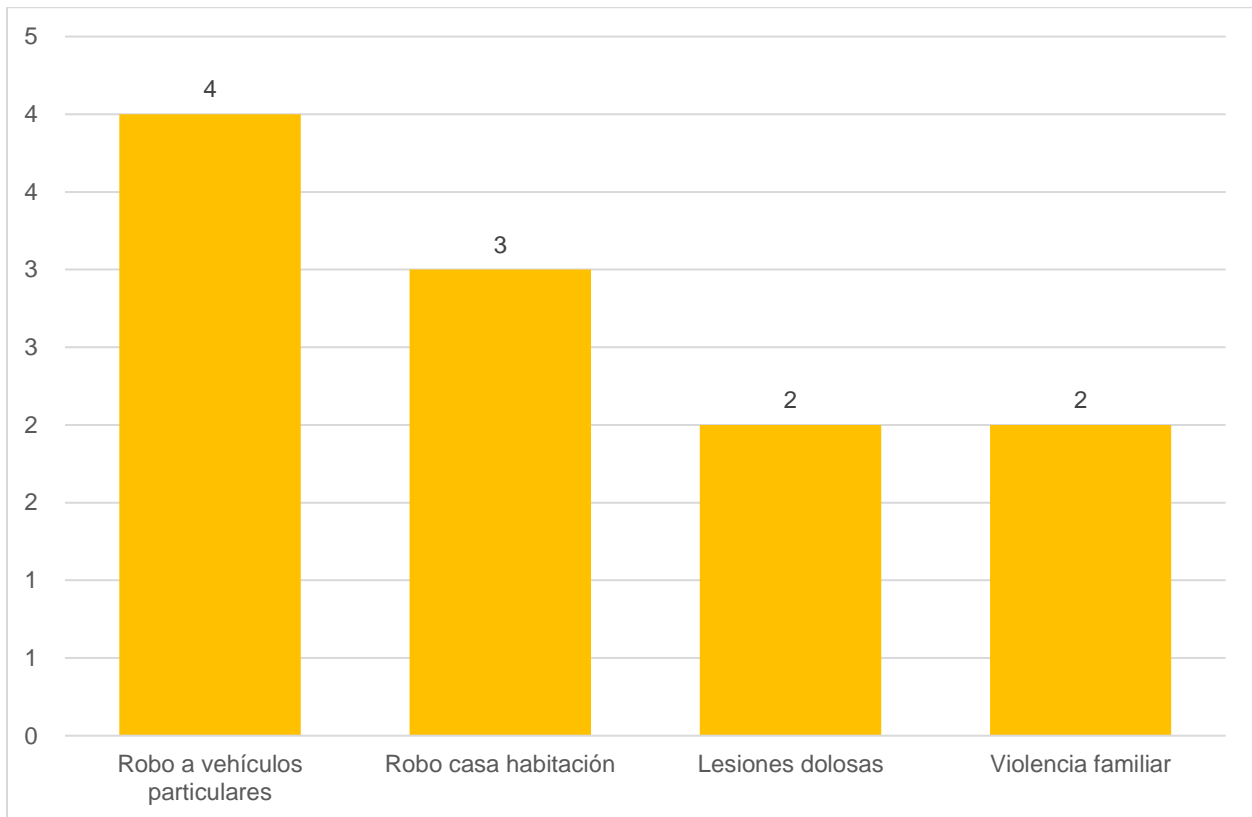


Fuente: Elaborado por el IIEG con datos de las averiguaciones previas y/o carpetas de investigación iniciadas en las agencias del Ministerio Público proporcionados por la Fiscalía del Estado de Jalisco.

Nota: Solo se muestran los delitos que registraron al menos una carpeta de investigación durante el periodo.

Durante el periodo de abril 2022 a marzo 2023, en el municipio de Quitupan se hicieron 11 denuncias, de las cuales el 36.4% fueron por el delito de robo a vehículos particulares con 4 casos, le siguieron los delitos de robo a casa habitación con 3 carpetas, en los delitos de lesiones dolosas y violencia familiar se abrieron 2 carpetas por cada uno. En el periodo de abril 2021 a marzo 2022 se registraron 8 carpetas de investigación, por lo que en el periodo de abril 2022 a marzo 2023 hubo un incremento de 37.5% (Ver gráfica 12).

**Gráfica 12. Incidencia delictiva en el municipio de Quitupan
Por tipo de delito
Abril 2022 a marzo 2023**

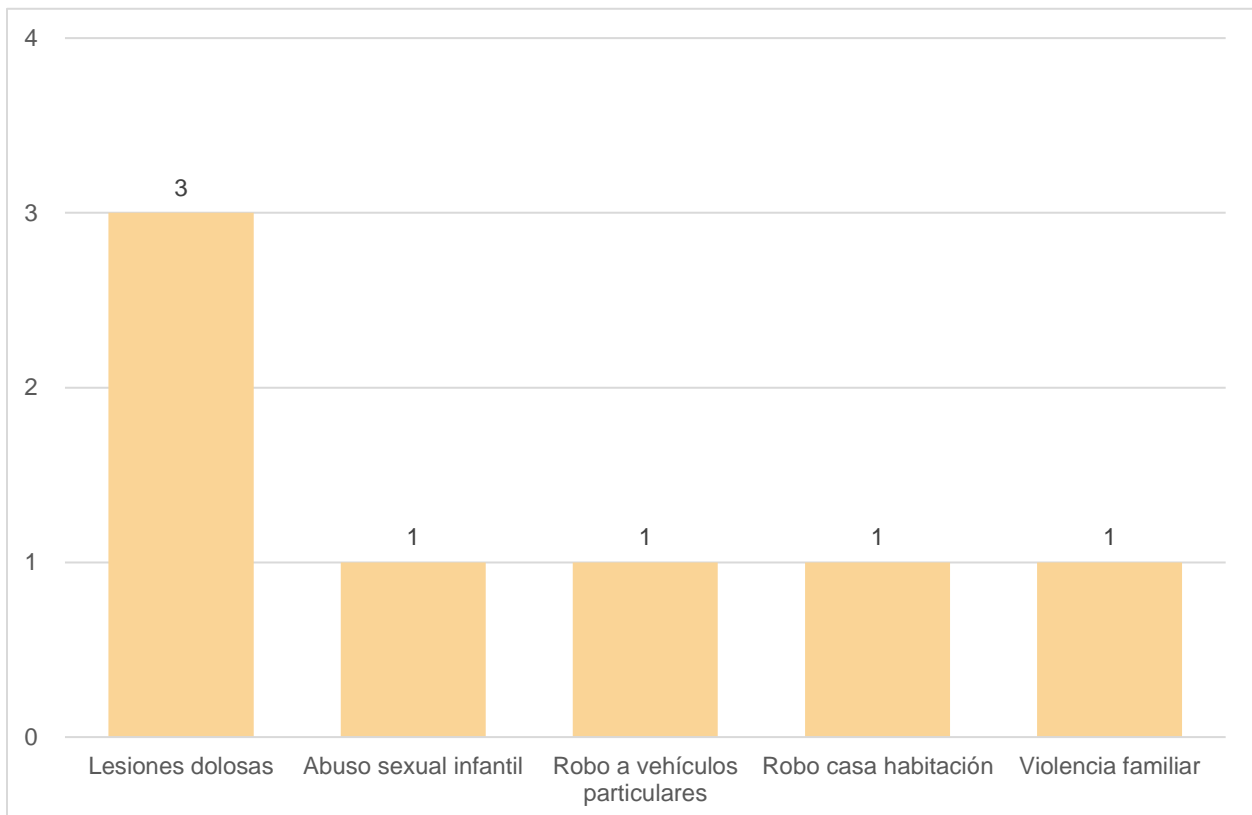


Fuente: Elaborado por el IIEG con datos de las averiguaciones previas y/o carpetas de investigación iniciadas en las agencias del Ministerio Público proporcionados por la Fiscalía del Estado de Jalisco.

Nota: Solo se muestran los delitos que registraron al menos una carpeta de investigación durante el periodo.

En relación con las denuncias registradas en el municipio de Concepción de Buenos Aires, en el periodo de abril 2022 a marzo 2023 se hicieron 7 denuncias. El delito con el mayor número de carpetas fue lesiones dolosas con 3 carpetas, por los delitos de abuso sexual infantil, robo a vehículos particulares, robo a casa habitación y violencia familiar se registró 1 carpeta por cada uno; no se reportaron denuncias en el resto de los delitos (Ver gráfica 15).

**Gráfica 15. Incidencia delictiva en el municipio de Concepción de Buenos Aires
Por tipo de delito
Abril 2022 a marzo 2023**

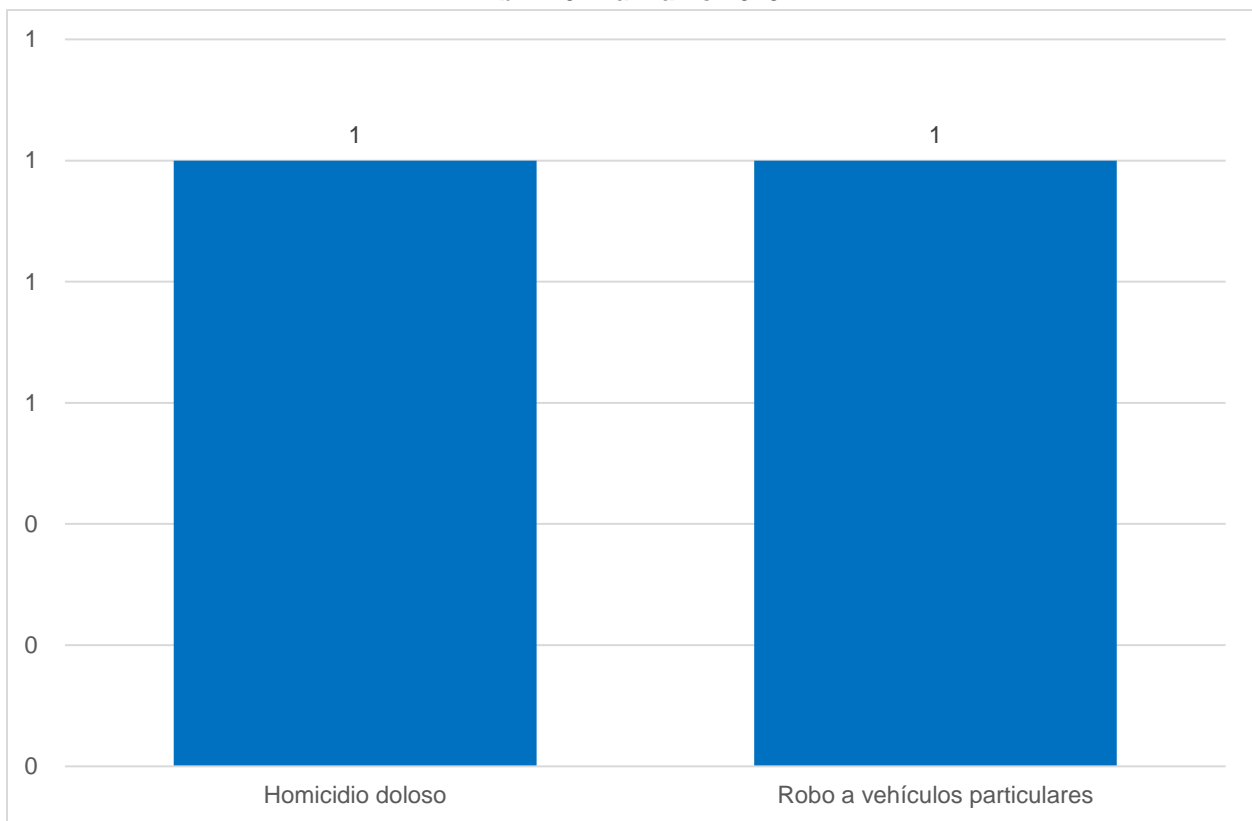


Fuente: Elaborado por el IIEG con datos de las averiguaciones previas y/o carpetas de investigación iniciadas en las agencias del Ministerio Público proporcionados por la Fiscalía del Estado de Jalisco.

Nota: Solo se muestran los delitos que registraron al menos una carpeta de investigación durante el periodo.

Santa María del Oro fue el municipio de la región Sureste con el menor número de denuncias durante el periodo de referencia, con 2 carpeta de investigación, las cuales fueron por homicidio doloso y robo a vehículos particulares; en el periodo anterior se registró solo 1 carpeta, que fue por homicidio doloso (Ver gráfica 16).

**Gráfica 16. Incidencia delictiva en el municipio de Santa María del Oro
Por tipo de delito
Abril 2022 a marzo 2023**



Fuente: Elaborado por el IIEG con datos de las averiguaciones previas y/o carpetas de investigación iniciadas en las agencias del Ministerio Público proporcionados por la Fiscalía del Estado de Jalisco.

Nota: Solo se muestran los delitos que registraron al menos una carpeta de investigación durante el periodo.