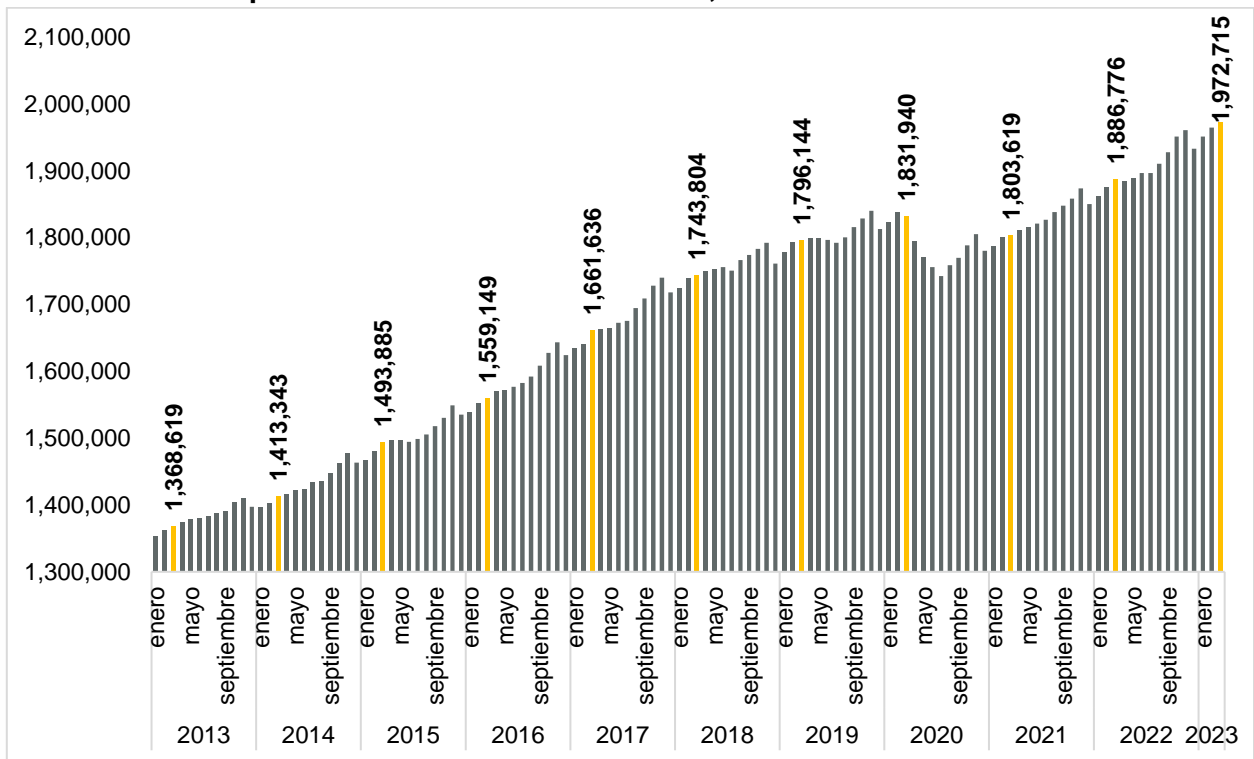


Se generaron en Jalisco 8,196 empleos formales en marzo de 2023

De acuerdo con las cifras del IMSS, en marzo de 2023 en Jalisco se tenían registrados a 1,972,715 trabajadores asegurados, lo que representa una generación de 8,196 empleos formales con respecto al mes anterior. La generación de empleos de marzo de 2023 es menor en comparación con marzo de 2022 cuando se generaron 12,154 puestos de trabajo, y menor a la del mes previo de 13,263 empleos nuevos. Sin embargo, en lo que va del sexenio, Jalisco ha registrado 180,679 trabajadores formales, y es la entidad con la mayor generación de empleo a nivel nacional en ese periodo.

A nivel nacional, en el mismo mes se tuvo una generación de 135,811 puestos de trabajo, lo que representa una tasa mensual de 0.63% y una tasa anual de 3.76%.

Empleos formales totales en Jalisco, enero 2013 - marzo 2023

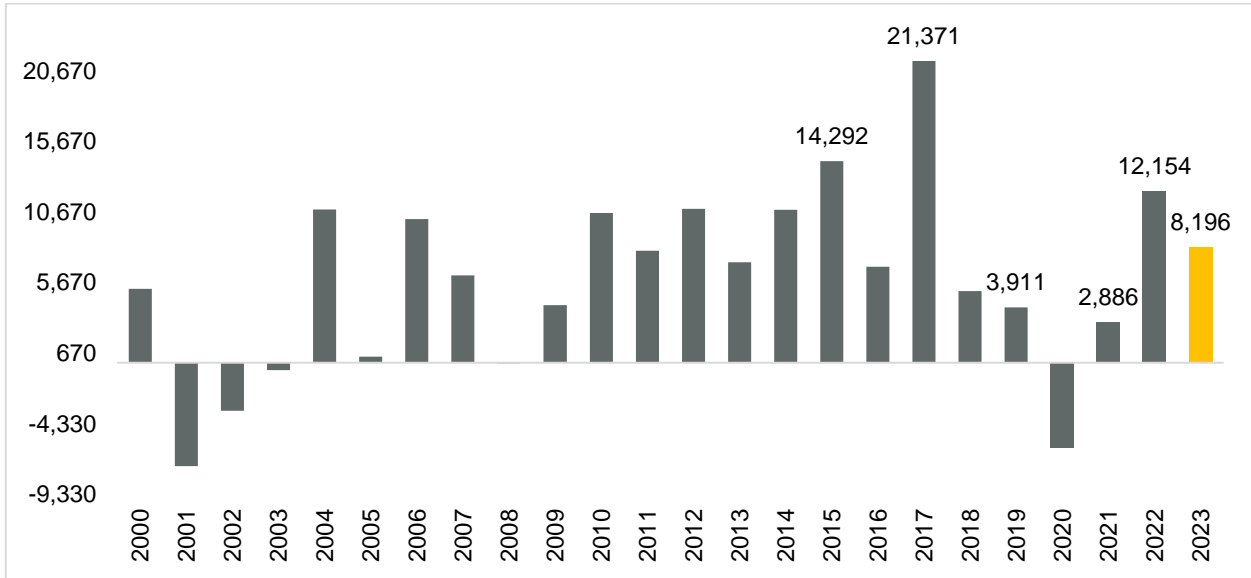


Fuente: IIEG con información del IMSS.

En ese mes hubo una generación de una generación de 8,196 empleos formales con respecto al mes anterior, una variación mensual de 0.42%, y una variación positiva anual de 4.55%. La generación de empleos de marzo de 2023 es menor en comparación con marzo de 2022 cuando se generaron 12,154 puestos de trabajo.

Por tipo de empleo, aumentó en las dos modalidades con 6,704 empleos permanentes (81.8%) y 1,492 eventuales (18.2%) en marzo.

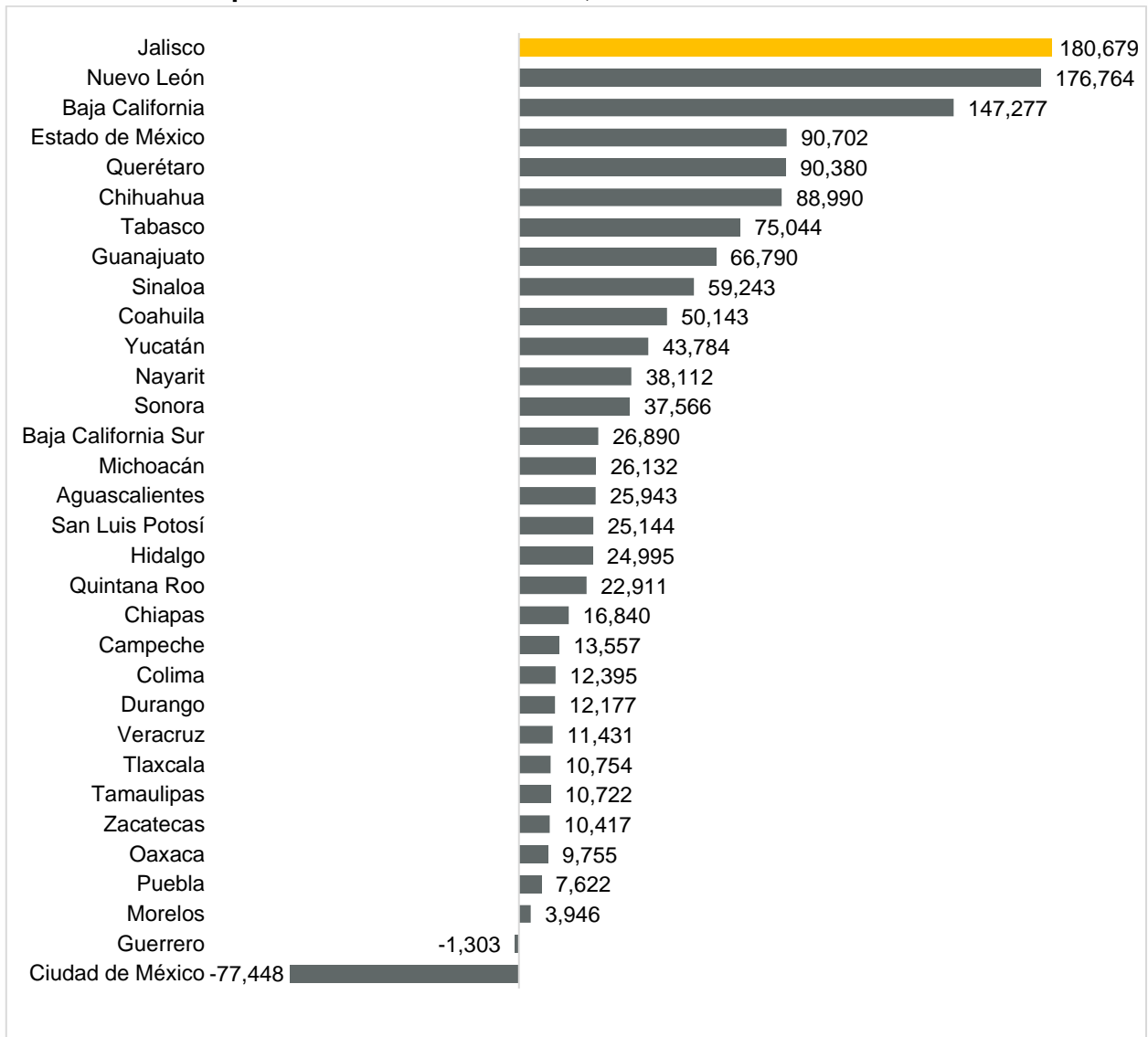
Empleos formales generados en marzo en Jalisco, 2000-2023



Fuente: IIEG con información del IMSS.

En lo que va del sexenio, Jalisco ha registrado 180,679 trabajadores formales, y es la entidad con el mejor desempeño a nivel nacional. En el segundo lugar está Nuevo León con 176,764 empleos formales y en el tercer lugar se encuentra Baja California con 147,277 puestos de trabajo. Por otro lado, la Ciudad de México está en el último lugar con una pérdida acumulada de -77,448 puestos de trabajo.

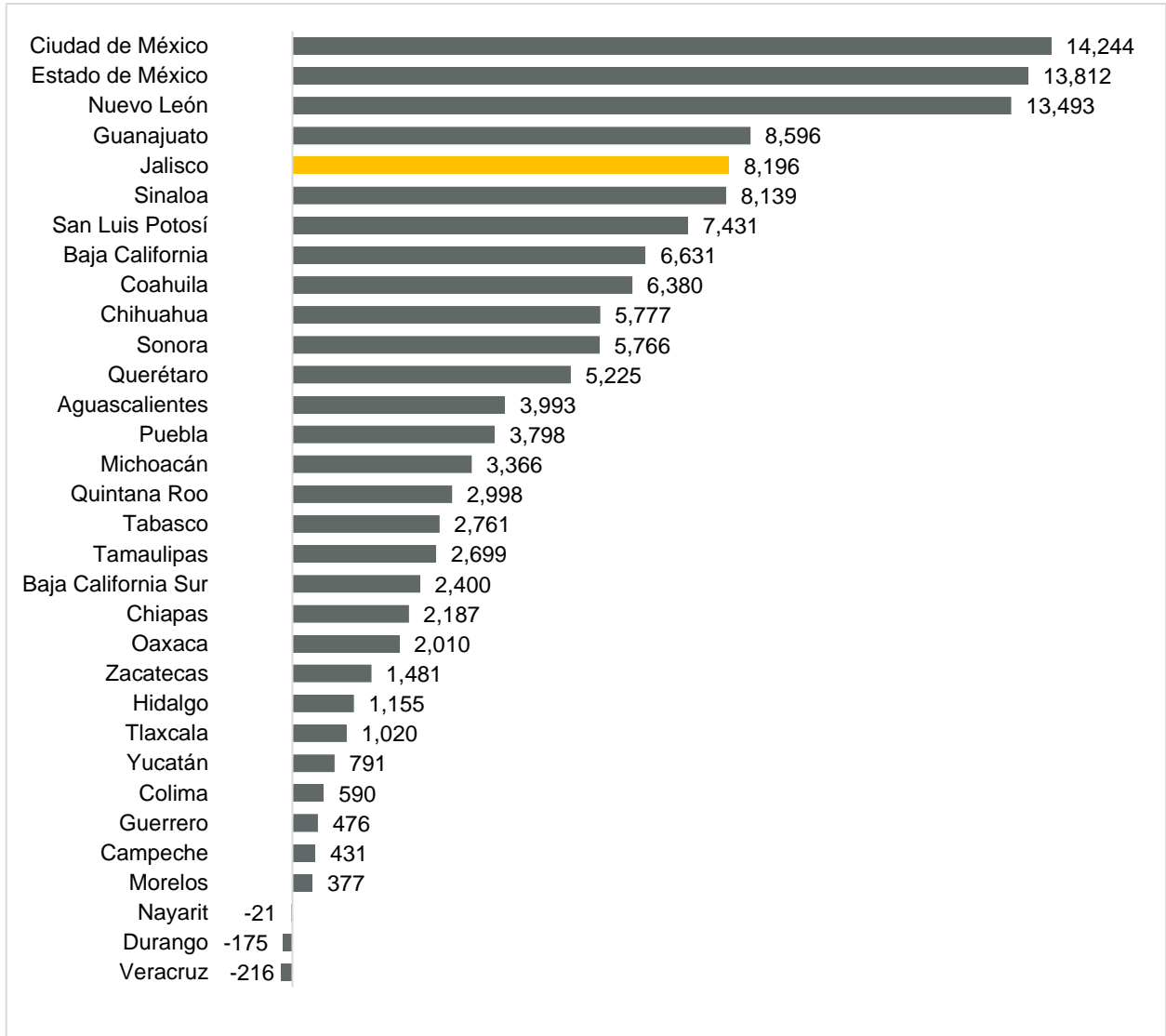
Empleos formales acumulados, diciembre 2018 a marzo 2023



Fuente: IIEG con información del IMSS.

La cifra de 8,196 empleos coloca a Jalisco en el lugar 5 a nivel nacional en generación de nuevos empleos en términos absolutos en marzo. Por otro lado, la Ciudad de México fue la entidad que más empleo formal generó con 14,244 trabajadores asegurados, mientras que en el último lugar está Veracruz con -216 puestos de trabajo formal.

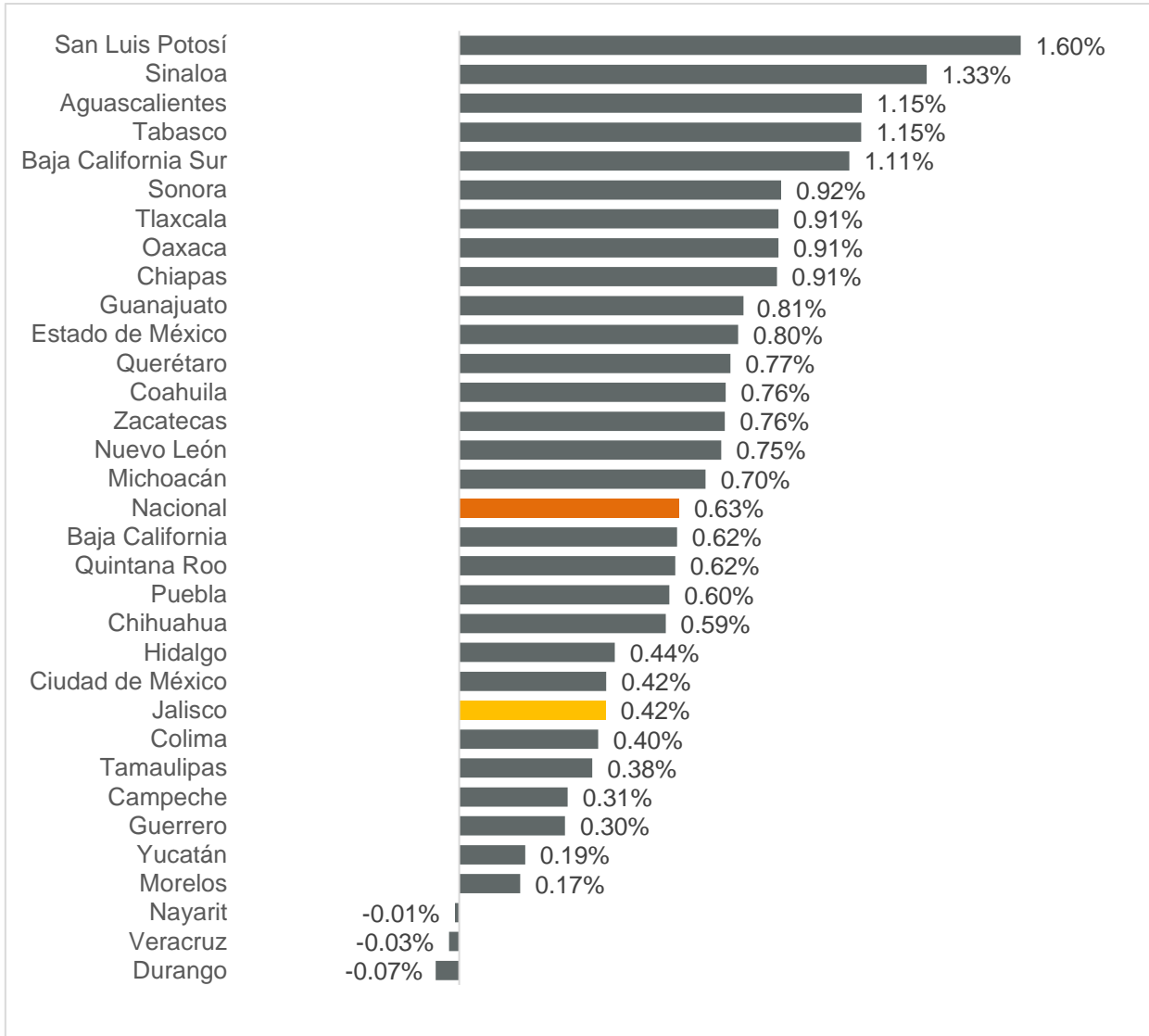
Empleos formales generados en marzo 2023 por entidad federativa



Fuente: IIEG con información del IMSS. Nota: La información presentada es con base en la información por delegaciones del IMSS que publica en su plataforma, la cual difiere para algunos estados con la que posteriormente envía al IIEG por entidad federativa. Para Baja California, Baja California Sur, Coahuila, Colima, Guanajuato, Michoacán, Nuevo León, Oaxaca, Sonora, Tamaulipas y Veracruz, las cifras por delegación y entidad tienen pequeñas diferencias debido a que las cifras por delegación contienen trabajadores de otras entidades, ya que una clínica que se encuentre en el límite estatal registra y atiende a comunidades de entidades colindantes. Estas diferencias se corrigen cuando el IMSS envía la base de datos por entidad federativa al IIEG días después de liberar la cifra por delegación en su cubo interactivo.

En términos relativos, San Luis Potosí fue la entidad que presentó la mayor variación mensual positiva al registrar 1.60%. Por otro lado, Durango fue la entidad que registró la mayor caída porcentual de -0.07%. Jalisco tuvo un aumento de 0.42% mensual, por debajo de la tasa nacional de 0.63%, y se ubicó en el lugar 23 a nivel nacional.

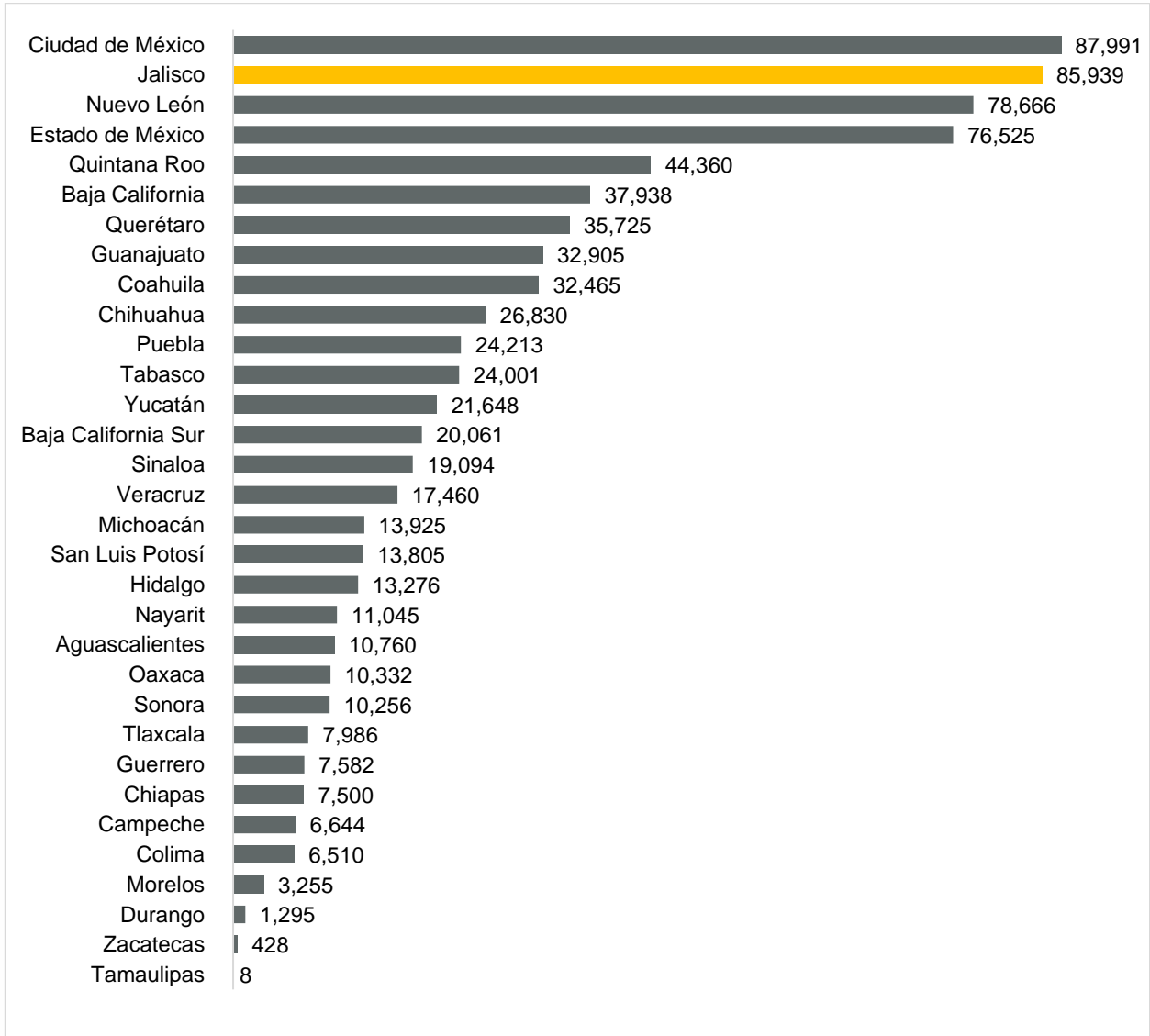
Variación porcentual mensual de empleos generados por entidad federativa, marzo 2023



Fuente: IIEG con información del IMSS. Nota: La información presentada es con base en la información por delegaciones del IMSS que publica en su plataforma, la cual difiere para algunos estados con la que posteriormente envía al IIEG por entidad federativa. Para Baja California, Baja California Sur, Coahuila, Colima, Guanajuato, Michoacán, Nuevo León, Oaxaca, Sonora, Tamaulipas y Veracruz, las cifras por delegación y entidad tienen pequeñas diferencias debido a que las cifras por delegación contienen trabajadores de otras entidades, ya que una clínica que se encuentre en el límite estatal registra y atiende a comunidades de entidades colindantes. Estas diferencias se corrigen cuando el IMSS envía la base de datos por entidad federativa al IIEG días después de liberar la cifra por delegación en su cubo interactivo.

En la variación absoluta anual de marzo, la entidad se coloca en el lugar 2 a nivel nacional con 85,939 puestos de trabajo. En primer lugar se encuentra la Ciudad de México con 87,991. Por otro lado, Tamaulipas tiene el último lugar con 8 trabajadores.

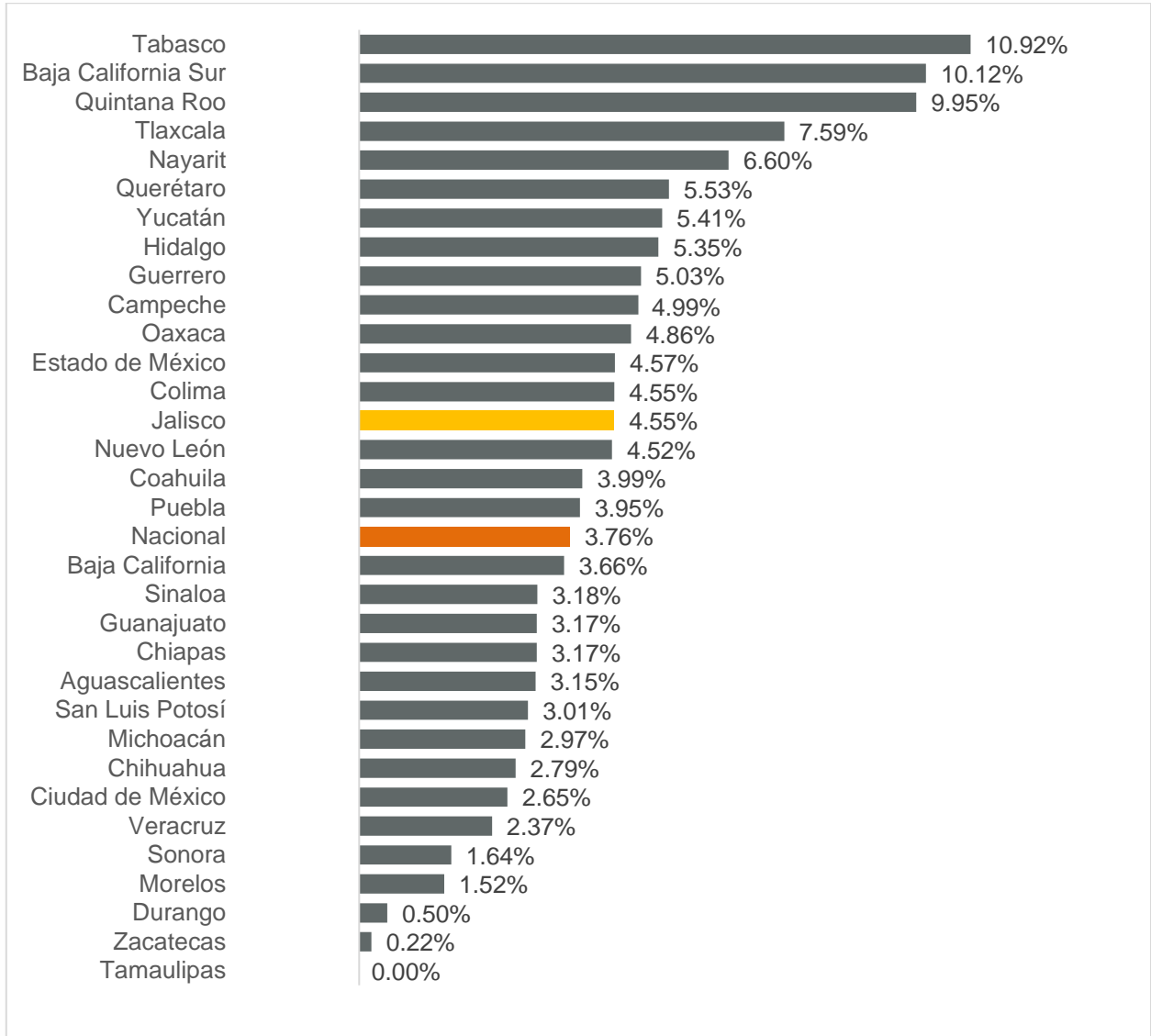
Variación absoluta anual de empleo formal, marzo 2023



Fuente: IIEG con información del IMSS. Nota: La información presentada es con base en la información por delegaciones del IMSS que publica en su plataforma, la cual difiere para algunos estados con la que posteriormente envía al IIEG por entidad federativa. Para Baja California, Baja California Sur, Coahuila, Colima, Guanajuato, Michoacán, Nuevo León, Oaxaca, Sonora, Tamaulipas y Veracruz, las cifras por delegación y entidad tienen pequeñas diferencias debido a que las cifras por delegación contienen trabajadores de otras entidades, ya que una clínica que se encuentre en el límite estatal registra y atiende a comunidades de entidades colindantes. Estas diferencias se corrigen cuando el IMSS envía la base de datos por entidad federativa al IIEG días después de liberar la cifra por delegación en su cubo interactivo.

Con relación a la variación porcentual anual de marzo de 2022 a marzo de 2023, Jalisco se ubicó en la posición 14 con 4.55%, por arriba de la variación nacional que fue de 3.76%. En contraste, Tamaulipas no presentó variación.

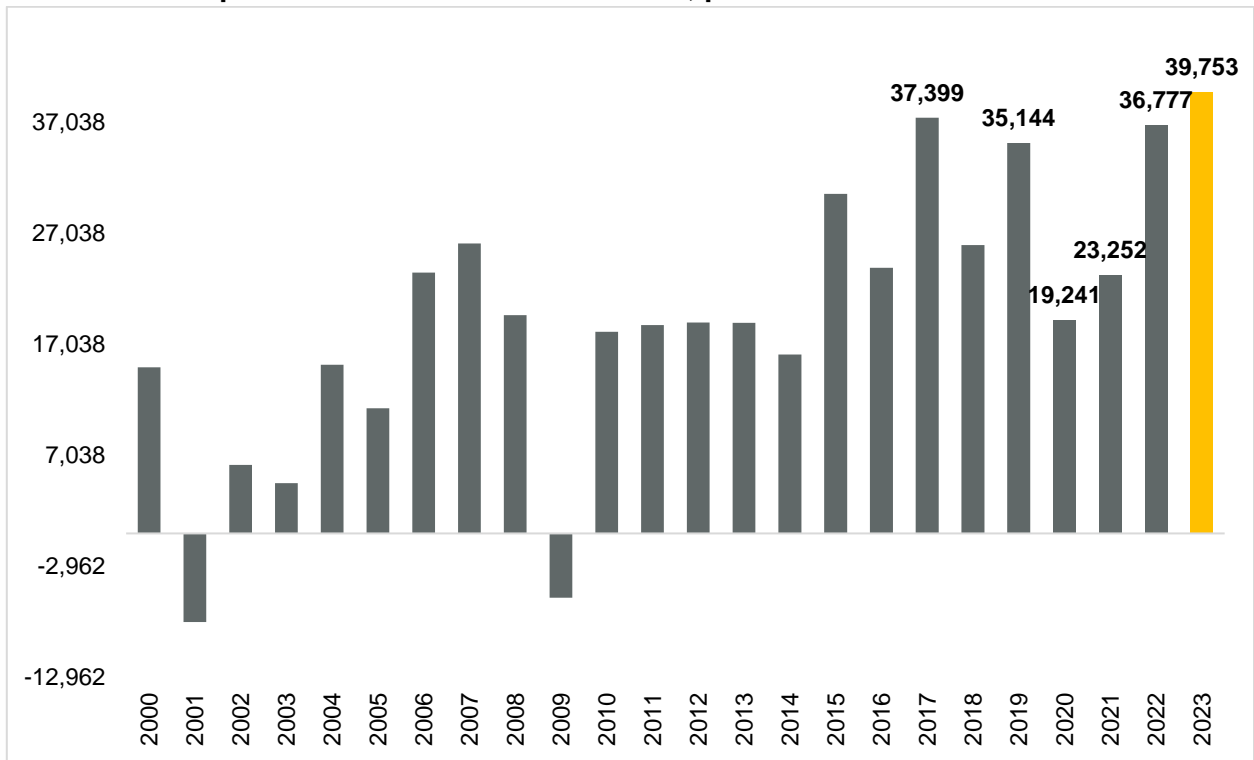
Variación porcentual anual de empleo formal, marzo 2023



Fuente: IIEG con información del IMSS. Nota: La información presentada es con base en la información por delegaciones del IMSS que publica en su plataforma, la cual difiere para algunos estados con la que posteriormente envía al IIEG por entidad federativa. Para Baja California, Baja California Sur, Coahuila, Colima, Guanajuato, Michoacán, Nuevo León, Oaxaca, Sonora, Tamaulipas y Veracruz, las cifras por delegación y entidad tienen pequeñas diferencias debido a que las cifras por delegación contienen trabajadores de otras entidades, ya que una clínica que se encuentre en el límite estatal registra y atiende a comunidades de entidades colindantes. Estas diferencias se corrigen cuando el IMSS envía la base de datos por entidad federativa al IIEG días después de liberar la cifra por delegación en su cubo interactivo.

En el primer trimestre de 2023, Jalisco registra un aumento de 39,753 empleos lo que representa una variación acumulada de 2.06% con respecto al cierre de 2022. Esta cifra es la más alta registrada. Cabe señalar que, con respecto al mismo periodo del año anterior, se observó una mayor generación de empleos, al pasar de 36,777 en el primer trimestre de 2022 a 39,753 en el mismo periodo de 2023.

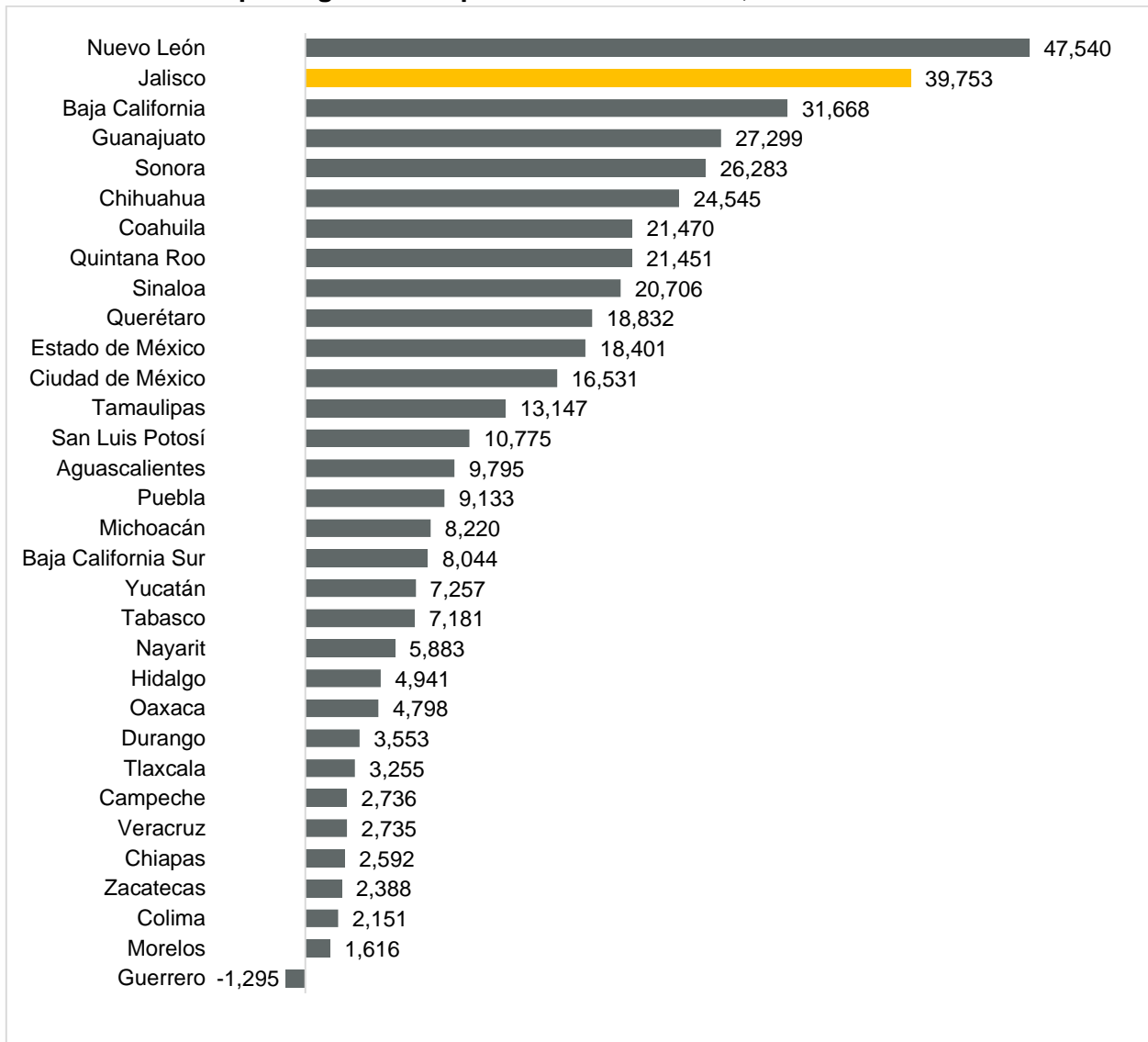
Empleos nuevos formales en Jalisco, primer trimestre 2000 - 2023



Fuente: IIEG con información del IMSS

Jalisco se posicionó en el lugar 2 a nivel nacional en el número de empleos formales en el primer trimestre de 2023, con un aumento de 39,753 empleos. A nivel nacional, el acumulado del primer trimestre es de 423,384 trabajadores, una variación porcentual de 1.98%. Por otro lado, Nuevo León ha generado 47,540 empleos en lo que va del año, siendo el primer lugar, en contraste, Guerrero registra una pérdida acumulada de empleos nuevos de -1,295 siendo el último lugar.

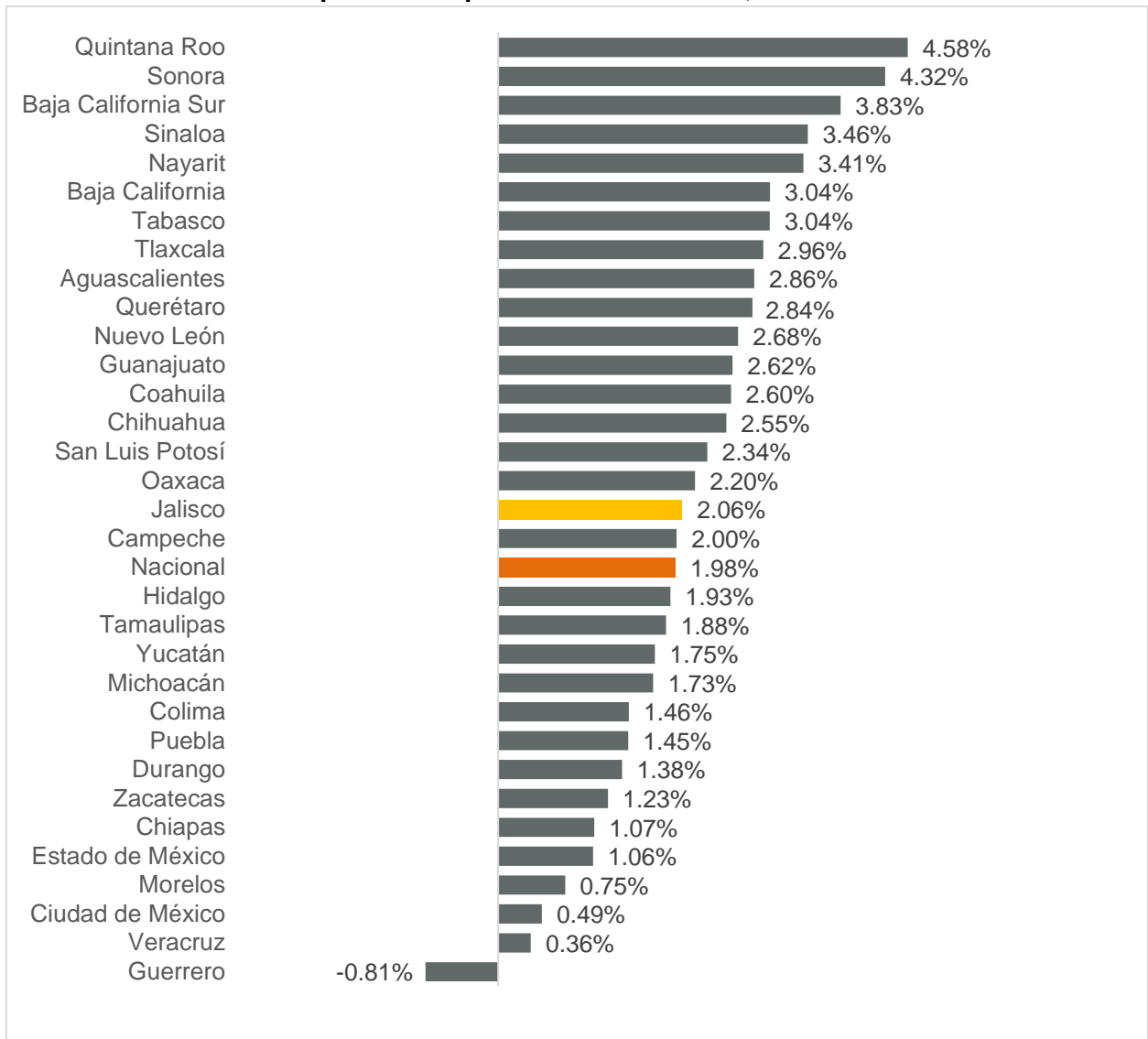
Empleos generados por entidad federativa, acumulado 2023



Fuente: IIEG con información del IMSS. Nota: La información presentada es con base en la información por delegaciones del IMSS que publica en su plataforma, la cual difiere para algunos estados con la que posteriormente envía al IIEG por entidad federativa. Para Baja California, Baja California Sur, Coahuila, Colima, Guanajuato, Michoacán, Nuevo León, Oaxaca, Sonora, Tamaulipas y Veracruz, las cifras por delegación y entidad tienen pequeñas diferencias debido a que las cifras por delegación contienen trabajadores de otras entidades, ya que una clínica que se encuentre en el límite estatal registra y atiende a comunidades de entidades colindantes. Estas diferencias se corrigen cuando el IMSS envía la base de datos por entidad federativa al IIEG días después de liberar la cifra por delegación en su cubo interactivo.

Con relación a la variación porcentual acumulada de 2023, Jalisco se ubica en la posición 17 con una variación de 2.06%, por arriba de la variación nacional que fue de 1.98%. Mientras que, Quintana Roo es la entidad con la mayor variación acumulada positiva al registrar 4.58%. En contraste, Guerrero presentó la menor variación en el empleo formal en lo que va del año con -0.81%.

Variación porcentual por entidad federativa, acumulado 2023



Fuente: IMSS con información del IMSS. Nota: La información presentada es con base en la información por delegaciones del IMSS que publica en su plataforma, la cual difiere para algunos estados con la que posteriormente envía al IIEG por entidad federativa. Para Baja California, Baja California Sur, Coahuila, Colima, Guanajuato, Michoacán, Nuevo León, Oaxaca, Sonora, Tamaulipas y Veracruz, las cifras por delegación y entidad tienen pequeñas diferencias debido a que las cifras por delegación contienen trabajadores de otras entidades, ya que una clínica que se encuentre en el límite estatal registra y atiende a comunidades de entidades colindantes. Estas diferencias se corrigen cuando el IMSS envía la base de datos por entidad federativa al IIEG días después de liberar la cifra por delegación en su cubo interactivo.