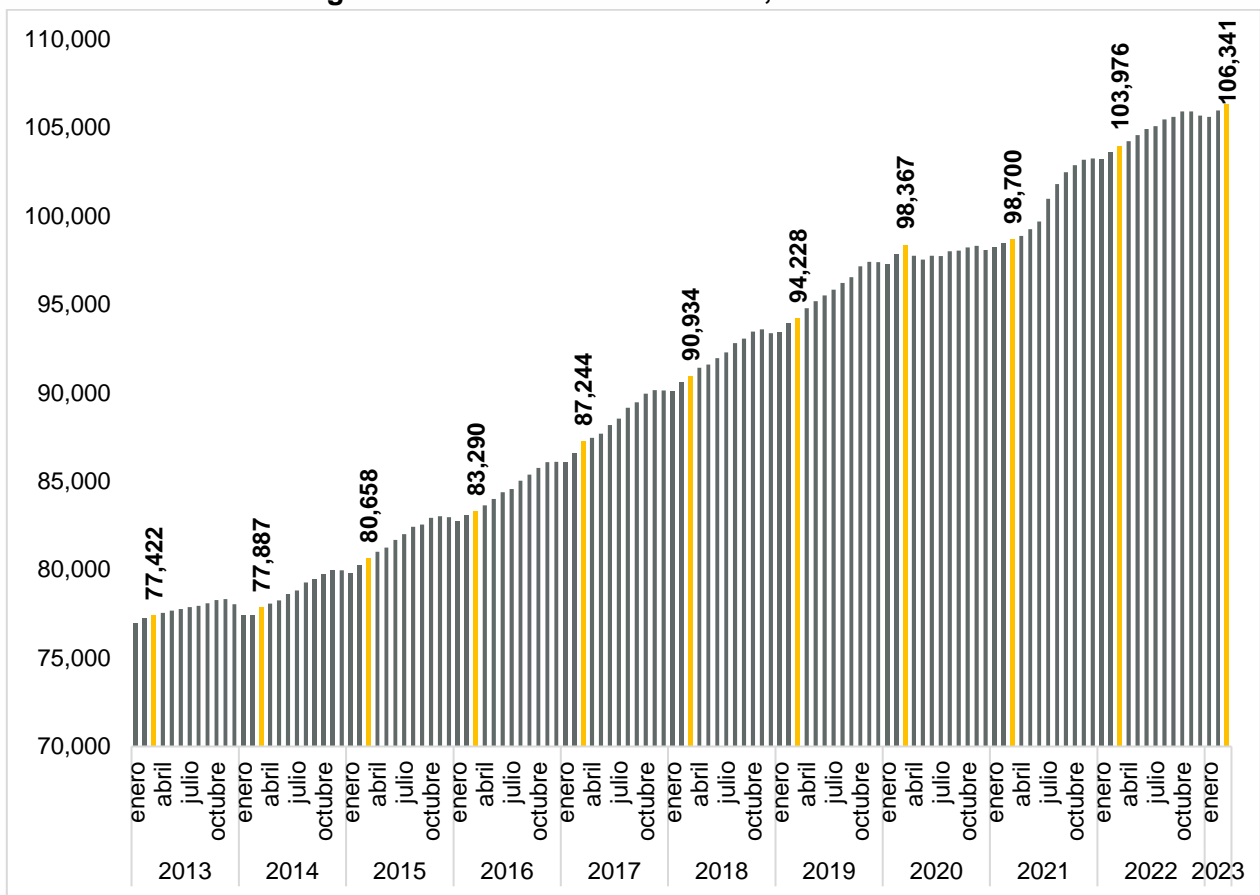


Patrones registrados en marzo 2023 en el IMSS

En marzo de 2023, en Jalisco se tenían registrados en el IMSS a 106,341 patrones, lo que implica que 370 patrones se dieron de alta con respecto al mes anterior, representando una variación mensual de 0.35%, en lo que va del año, la entidad acumula 666 fuentes de trabajo.

A nivel nacional se registraron 1,069,067 patrones totales, en contraste con el mes anterior que fue de 1,066,338 patrones, lo anterior da un aumento de 2,729 fuentes de trabajo lo que representa una tasa mensual de 0.26%, y una tasa anual de 1.08%.

Patrones registrados en el IMSS en Jalisco, enero 2013-marzo 2023



Fuente: IIEG con información del IMSS.

En marzo de 2023, 5 sectores generaron nuevos patrones, con excepción de la industria eléctrica y la industria extractiva, que tuvieron una caída de 2 y 4 fuentes de trabajo respecto al mes anterior, respectivamente.

El sector de agricultura, ganadería, silvicultura y pesca tuvo 29 fuentes de empleo nuevas con relación al mes anterior, esto es, un crecimiento de 0.73% a tasa mensual. El sector comercio por su parte tuvo 73 registros patronales nuevos, un 0.23% más respecto al mes anterior. El sector de la construcción generó 19 nuevos registros, esto es, 0.14% más que hace un mes.

Asimismo, la industria de la transformación generó 58 nuevos patrones, una variación mensual de 0.36%. Por último, el sector servicios generó la mayor cantidad de patrones nuevos en el mes con 153 registros patronales nuevos, el crecimiento mensual es de 0.45% en el mismo sentido, mientras que el sector de transportes y comunicaciones registró a 44 fuentes de empleo nuevas, un crecimiento mensual de 0.71%.

Patrones registrados en el IMSS en Jalisco por división económica, febrero y marzo 2023

División económica	2023	2023	Variación mensual	
	Febrero	Marzo	Absoluta	%
Agricultura, Ganadería, Silvicultura y Pesca	3,974	4,003	29	0.73%
Comercio	31,961	32,034	73	0.23%
Construcción	13,462	13,481	19	0.14%
Ind. Elec. Cap. Agua Potable	208	206	-2	-0.96%
Industria de Transformación	15,962	16,020	58	0.36%
Industrias Extractivas	122	118	-4	-3.28%
Servicios	34,067	34,220	153	0.45%
Transporte y Comunicaciones	6,215	6,259	44	0.71%
Total	105,971	106,341	370	0.35%

Fuente: IIEG con datos del IMSS.

En el comparativo anual, de marzo de 2023 con marzo de 2022, se generaron 2,365 fuentes de empleo presentando una tasa anual de 2.27%. Durante este periodo fueron siete sectores los que observaron registros positivos, a excepción de la industria extractiva que reportó una disminución de 10 patrones con una tasa anual de -7.81%.

El sector de agricultura, ganadería, silvicultura y pesca registró 184 fuentes de trabajo nuevas a una tasa anual de 4.82%. Por su parte, el sector comercio tuvo 319 registros patronales nuevos o un crecimiento de 1.01% en el mismo periodo. En el mismo sentido, el sector construcción generó 607 patrones nuevos registrados a una tasa de 4.71% anual; asimismo, la industria eléctrica sumó a 15 fuentes de trabajo nuevas con una tasa anual de 7.85%, mientras que, la industria de la transformación acumuló 194 patrones nuevos, un crecimiento de 1.23% a tasa anual.

Por otro lado, el sector servicios fue el que generó la mayor cantidad de registros patronales con 961 patrones registrados a una tasa del 2.89% anual. Finalmente, el sector de transportes y comunicaciones creció en 95 fuentes de empleo a una tasa anual de 1.54%.

Patrones registrados en el IMSS en Jalisco por división económica, marzo 2023 vs marzo 2022

División económica	2022	2023	Variación anual	
	Marzo	Marzo	Absoluta	%
Agricultura, Ganadería, Silvicultura y Pesca	3,819	4,003	184	4.82%
Comercio	31,715	32,034	319	1.01%
Construcción	12,874	13,481	607	4.71%
Ind. Elec. Cap. Agua Potable	191	206	15	7.85%
Industria de Transformación	15,826	16,020	194	1.23%
Industrias Extractivas	128	118	-10	-7.81%
Servicios	33,259	34,220	961	2.89%
Transporte y Comunicaciones	6,164	6,259	95	1.54%
Total	103,976	106,341	2,365	2.27%

Fuente: IIEG con datos del IMSS.

En el primer trimestre de 2023 sólo las industrias extractivas perdieron 5 registros patronales esto es, una pérdida de -4.07% respecto al cierre de 2022.

Por otro lado, el sector de agricultura, ganadería, silvicultura y pesca creció en 47 patrones nuevos, esto es, un crecimiento acumulado de 1.19%. El sector comercio tuvo 87 nuevos registros patronales, una variación de 0.27% respecto a diciembre de 2022, mientras que, el sector de construcción 141 patrones nuevos a una tasa acumulada de 1.06%.

La industria eléctrica no registró movimientos en el primer trimestre de 2023. La industria de la transformación agregó a 93 nuevos registros patronales con una tasa de 0.58% respecto a diciembre de 2022. En el mismo sentido, el sector servicios tuvo la mayor cantidad de fuentes de trabajo nuevas con 230 patrones nuevos un crecimiento de 0.68% respecto a diciembre de 2022, finalmente, el sector de transportes y comunicaciones añadió a 73 registros nuevos a una tasa de 1.18% para el mismo periodo.

Patrones registrados en el IMSS en Jalisco por división económica, primer trimestre 2023

División económica	2022	2023	Variación	
	Diciembre	Marzo	Absoluta	%
Agricultura, Ganadería, Silvicultura y Pesca	3,956	4,003	47	1.19%
Comercio	31,947	32,034	87	0.27%
Construcción	13,340	13,481	141	1.06%
Ind. Elec. Cap. Agua Potable	206	206	0	0.00%
Industria de Transformación	15,927	16,020	93	0.58%
Industrias Extractivas	123	118	-5	-4.07%
Servicios	33,990	34,220	230	0.68%
Transporte y Comunicaciones	6,186	6,259	73	1.18%
Total	105,675	106,341	666	0.63%

Fuente: IIEG con datos del IMSS.

Por rango de tamaño, en marzo de 2023, los patrones con un puesto de trabajo generaron 76 nuevos registros a una tasa de 0.29% respecto al mes anterior, el rango de 2 hasta 5 trabajadores fue el que generó la mayor cantidad de registros nuevos con 229 con una tasa del 0.55% en el mismo periodo, mientras que, el rango de 6 hasta 50 puestos de trabajo tuvo 50 nuevas fuentes de empleo a una tasa de 0.15% mensual.

El siguiente rango de 51 a 250 asegurados registró a 19 patrones más con un crecimiento de 0.45% respecto al mes anterior, por su parte, el rango de 251 a 500 tuvo una caída de -7 registros nuevos, con una tasa de -1.24% mensual. En el rango de 501 hasta 1,000 puestos de trabajo sumó a 1 nuevo patrón a una tasa de 0.36%. Finalmente, en el rango de mayores a 1,000 trabajadores registró a 2 nuevas fuentes de trabajo a una tasa de 1.20%.

Patrones registrados en el IMSS en Jalisco por tamaño, febrero y marzo 2023

Tamaño	2023		Variación mensual	
	Febrero	Marzo	Absoluta	%
Patrones con un puesto de trabajo	26,514	26,590	76	0.29%
Patrones con 2 y hasta 5 PT	41,596	41,825	229	0.55%
Patrones con 6 y hasta 50 PT	32,671	32,721	50	0.15%
Patrones con 51 y hasta 250 PT	4,183	4,202	19	0.45%
Patrones con 251 y hasta 500 PT	565	558	-7	-1.24%
Patrones con 501 y hasta 1,000 PT	276	277	1	0.36%
Patrones con más de 1,000 PT	166	168	2	1.20%
TOTAL	105,971	106,341	370	0.35%

Fuente: IIEG con datos del IMSS.

En el comparativo anual del mes de marzo 2022 y 2023 de los patrones registrados ante el IMSS, todos los rangos presentaron aumento en sus registros.

Los patrones en el rango de un puesto de trabajo tuvieron a 405 registros nuevos un crecimiento de 1.55% a tasa anual, mientras que, el rango de 2 a 5 trabajadores creció en 944 nuevas fuentes de trabajo, esto es una tasa de 2.31% respecto al mismo mes del año anterior, siendo el rango que concentró la mayor cantidad de registros nuevos. El rango 6 a 50 puestos de trabajo tuvo 801 patrones en esta categoría, esto es, un crecimiento de 2.51% a tasa anual. El siguiente rango de 51 a 250 trabajadores creció en 160 registros nuevos, un crecimiento del 3.96%, por otro lado, el siguiente rango de 251 a 500 puestos de trabajo registró a 45 nuevas fuentes de empleo a una tasa de 8.77%. Por su parte, el rango de 501 a 1000 puestos de trabajo sumó a 5 nuevas fuentes de empleo un crecimiento de 1.84% a tasa anual.

Finalmente, los patrones con más de 1,000 puestos de trabajo tuvieron la misma cantidad de registros que el rango anterior pero a una tasa de 3.07% en el mismo periodo.

Patrones registrados en el IMSS en Jalisco por tamaño, marzo 2022-2023

Tamaño	2022	2023	Variación anual	
	Marzo	Marzo	Absoluta	%
Patrones con un puesto de trabajo	26,185	26,590	405	1.55%
Patrones con 2 y hasta 5 PT	40,881	41,825	944	2.31%
Patrones con 6 y hasta 50 PT	31,920	32,721	801	2.51%
Patrones con 51 y hasta 250 PT	4,042	4,202	160	3.96%
Patrones con 251 y hasta 500 PT	513	558	45	8.77%
Patrones con 501 y hasta 1,000 PT	272	277	5	1.84%
Patrones con más de 1,000 PT	163	168	5	3.07%
TOTAL	103,976	106,341	2,365	2.27%

Fuente: IIEG con datos del IMSS.

Para el primer trimestre de 2023, los patrones en la categoría de un puesto de trabajo tuvieron 101 registros nuevos, con una tasa de 0.38% respecto a diciembre de 2022, la siguiente categoría de 2 a 5 puestos de trabajo creció en 257 nuevas fuentes de trabajo a una tasa de 0.62% en el mismo periodo, siendo este rango el que concentró la mayor cantidad de registros nuevos.

En la categoría de 6 a 50 puestos de trabajo tuvo 233 fuentes de empleo nuevas un crecimiento de 0.72% respecto a diciembre de 2022, mientras que los patrones con 51 a 250 puestos de trabajo tuvo a 49 registros nuevos esto es, una tasa de 1.18% en el mismo periodo. En la categoría de 251 a 500 puestos de trabajo tuvo 16 nuevos registros a una tasa de 2.95% respecto a diciembre de 2022. Los patrones con 501 y hasta 1,000 puestos de trabajo agregó a 1 nueva fuente de empleo un crecimiento acumulado de 0.36%. Finalmente, los patrones con más de 1,000 puestos de trabajo acumularon 9 registros patronales un crecimiento de 5.66% respecto al cierre de 2022.

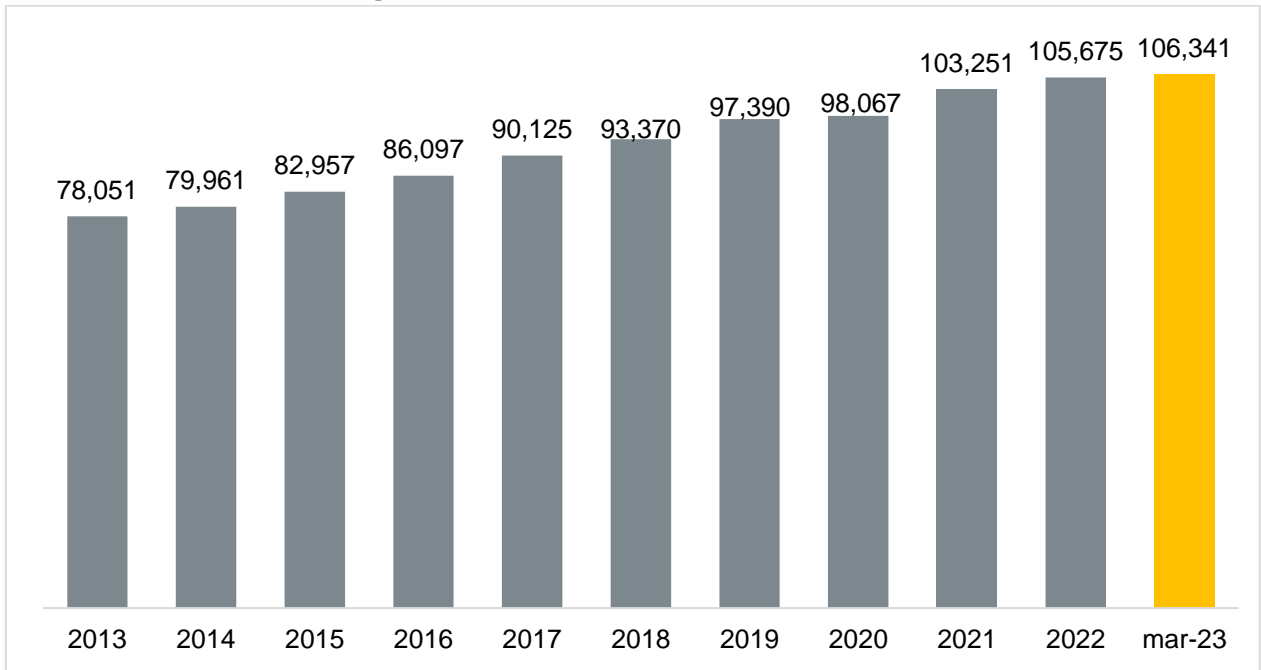
Patrones registrados en el IMSS en Jalisco por tamaño, primer trimestre 2023

Tamaño	2022	2023	Variación mensual	
	Diciembre	Marzo	Absoluta	%
Patrones con un puesto de trabajo	26,489	26,590	101	0.38%
Patrones con 2 y hasta 5 PT	41,568	41,825	257	0.62%
Patrones con 6 y hasta 50 PT	32,488	32,721	233	0.72%
Patrones con 51 y hasta 250 PT	4,153	4,202	49	1.18%
Patrones con 251 y hasta 500 PT	542	558	16	2.95%
Patrones con 501 y hasta 1,000 PT	276	277	1	0.36%
Patrones con más de 1,000 PT	159	168	9	5.66%
TOTAL	105,675	106,341	666	0.63%

Fuente: IIEG con datos del IMSS.

Los patrones registrados en Jalisco en el mes de marzo de 2023 fueron 106,341 lo que representó un aumento de 0.63% en comparación con el cierre de 2022 cuando se contabilizaron 105,675 patrones. Estas cifras implican que existen 666 registros patronales más en la entidad en el mes de marzo de 2023 con respecto al cierre de 2022.

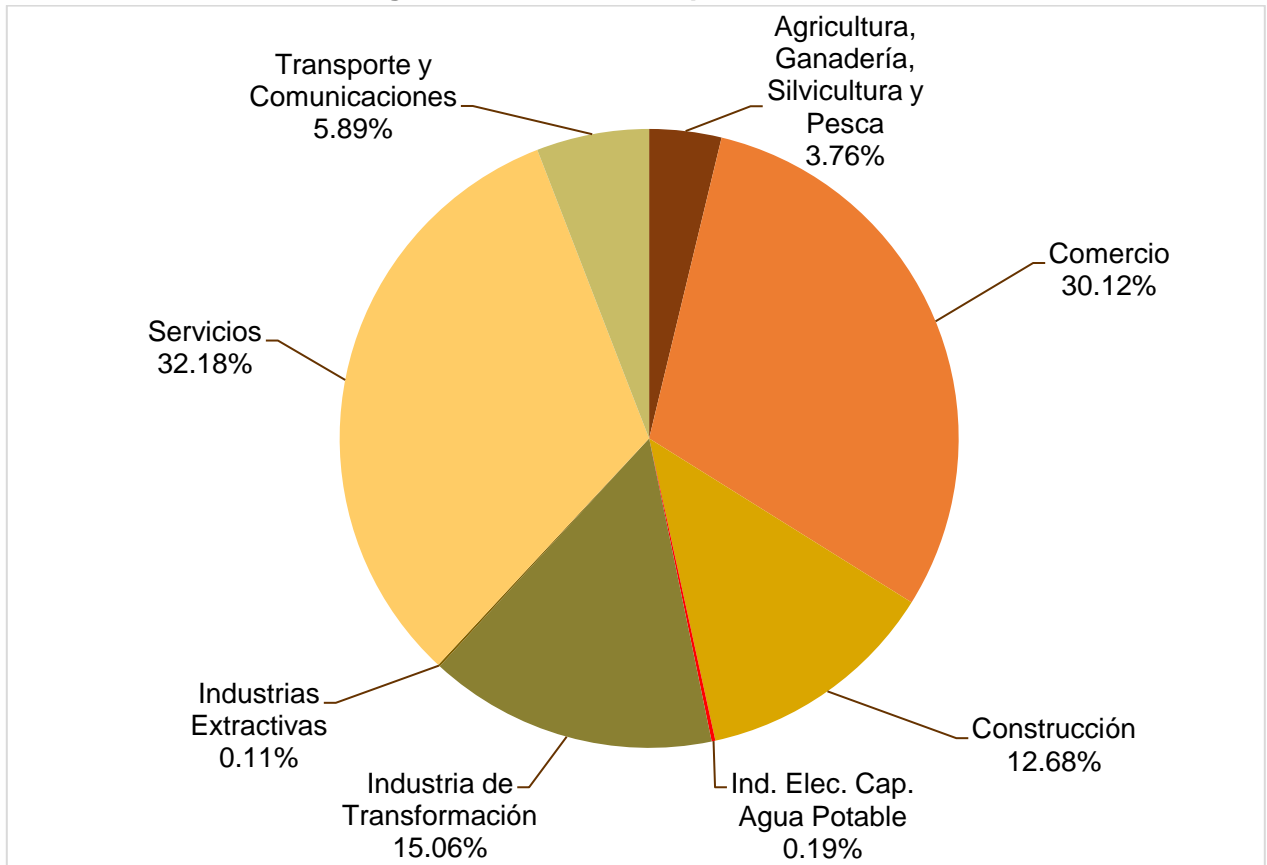
Patrones registrados en el IMSS en Jalisco, 2013-marzo 2023



Fuente: IIEG con información del IMSS.

En la distribución porcentual de patrones registrados por sector de actividad económica en el mes de marzo de 2023, se observa que el sector servicios concentra la mayor proporción de patrones con 32.18%, seguido por el sector comercio con 30.12% y la industria de la transformación con 15.06%.

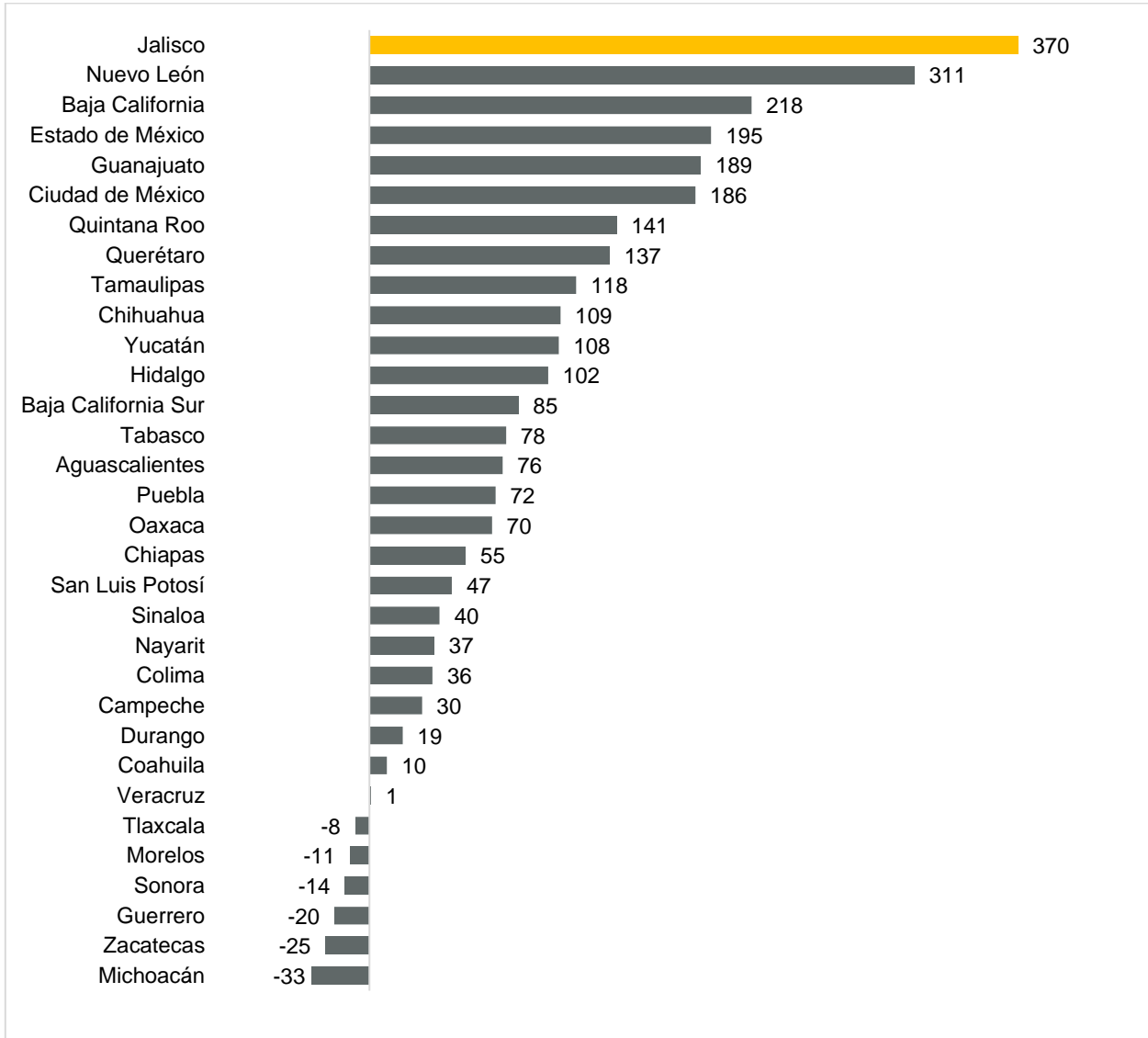
Patrones de Jalisco registrados en el IMSS, por división económica, marzo 2023



Fuente: IIEG con información del IMSS.

En el mes de marzo de 2023, Jalisco aumentó en 370 patrones con respecto al mes anterior. Con este resultado Jalisco se ubica en el primer lugar a nivel nacional con respecto a la variación mensual absoluta de patrones. En el segundo lugar está Nuevo León con 311 fuentes de empleo y en tercer lugar está Baja California con 218 empleadores. Por otro lado, Michoacán es último con -33 patrones en el mes.

Patrones nuevos registrados ante el IMSS, por delegación estatal, marzo de 2023

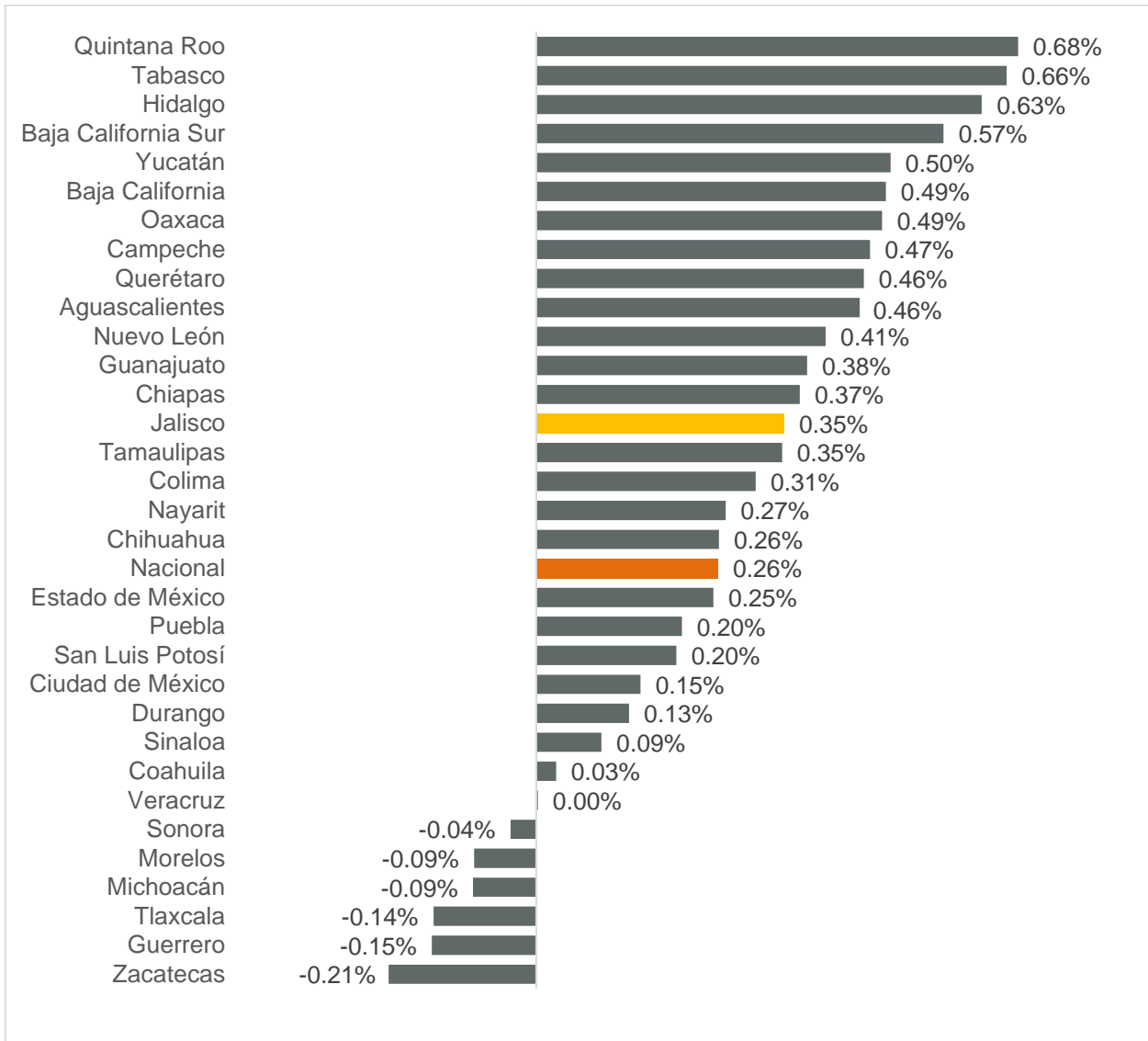


Fuente: IIEG con información del IMSS.

Nota: La información presentada es con base en la información por delegaciones del IMSS que publica en su plataforma, la cual difiere por entidad federativa.

La variación mensual de Jalisco en marzo de 2023 fue de 0.35%, superior a la variación nacional de 0.26% por otro lado, la cifra de este mes coloca a Jalisco en el décimo cuarto lugar. En el primer lugar está Quintana Roo con 0.68%, mientras que Zacatecas es último con -0.21% a tasa mensual.

Variación mensual de patrones nuevos registrados ante el IMSS, por delegación estatal, marzo de 2023

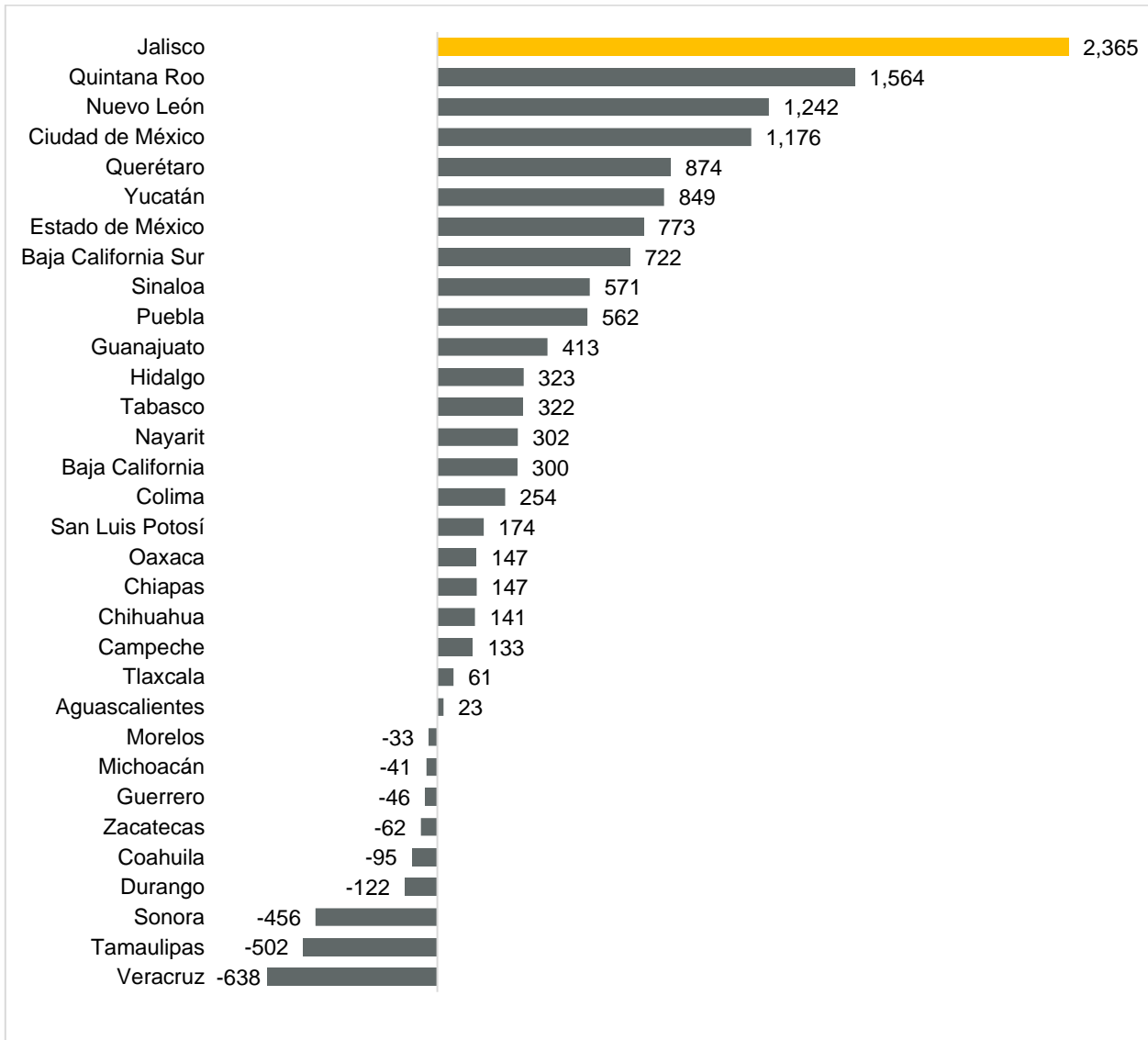


Fuente: IIEG con información del IMSS.

Nota: La información presentada es con base en la información por delegaciones del IMSS que publica en su plataforma, la cual difiere por entidad federativa.

Con relación a la variación absoluta con respecto a marzo del año anterior, Jalisco se ubica en el primer lugar con 2,365 nuevos patrones registrados. En el segundo lugar está Quintana Roo con 1,564 fuentes de empleo nuevas. Por otro lado, Veracruz presenta una variación anual de -638 patrones siendo el último lugar a nivel nacional.

Variación anual absoluta de patrones nuevos registrados ante el IMSS, por delegación estatal, marzo 2023

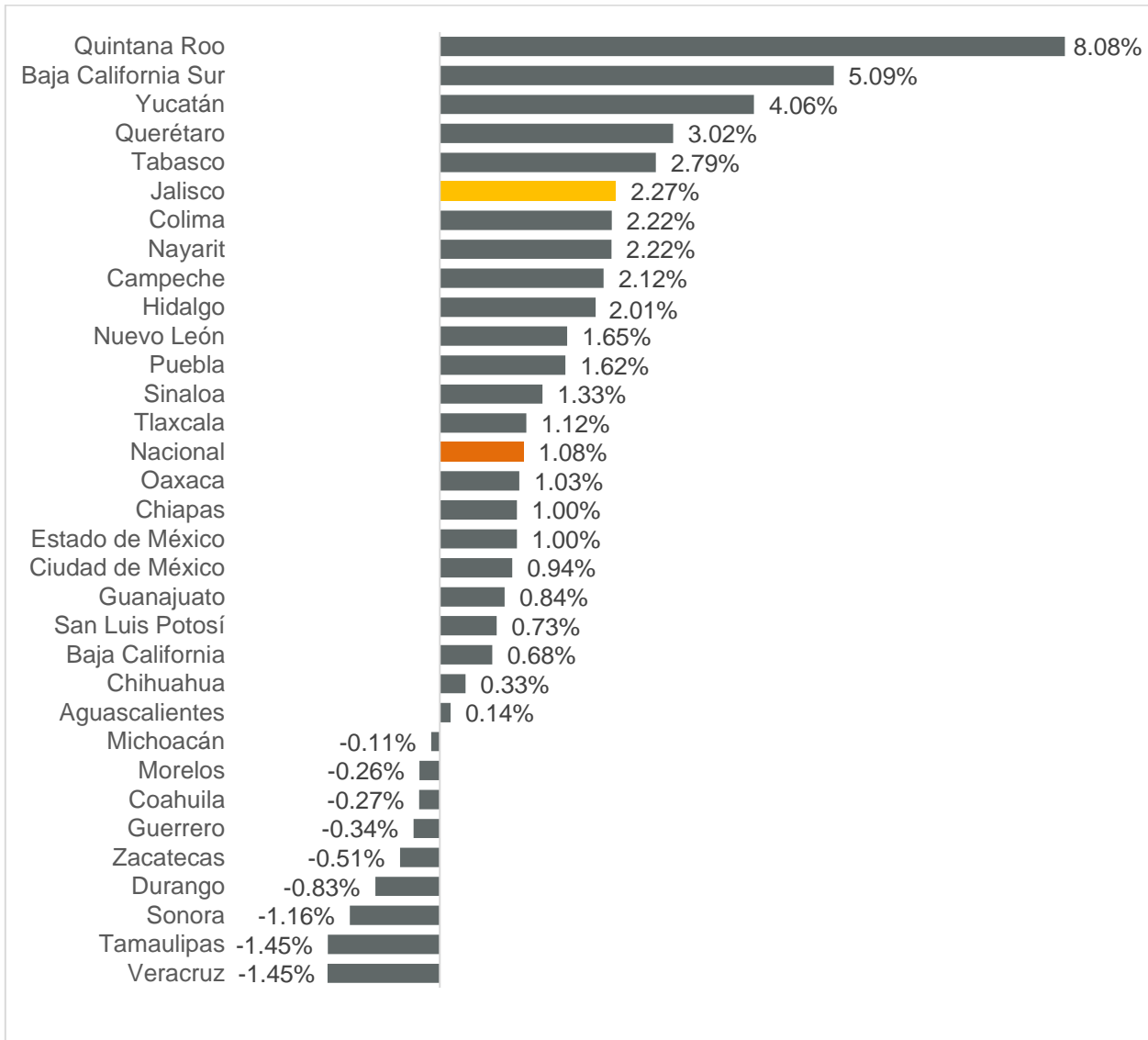


Fuente: IIEG con información del IMSS.

Nota: La información presentada es con base en la información por delegaciones del IMSS que publica en su plataforma, la cual difiere por entidad federativa.

En la variación porcentual anual de marzo 2022 y 2023, Jalisco se encuentra en la sexta posición con 2.27% quedando por arriba de la nacional de 1.08%. En el primer lugar está Quintana Roo con una variación anual de 8.08%, mientras que Tamaulipas y Veracruz son últimos con -1.45% anual cada uno.

Variación porcentual anual de patrones nuevos registrados ante el IMSS, por delegación estatal, marzo 2023

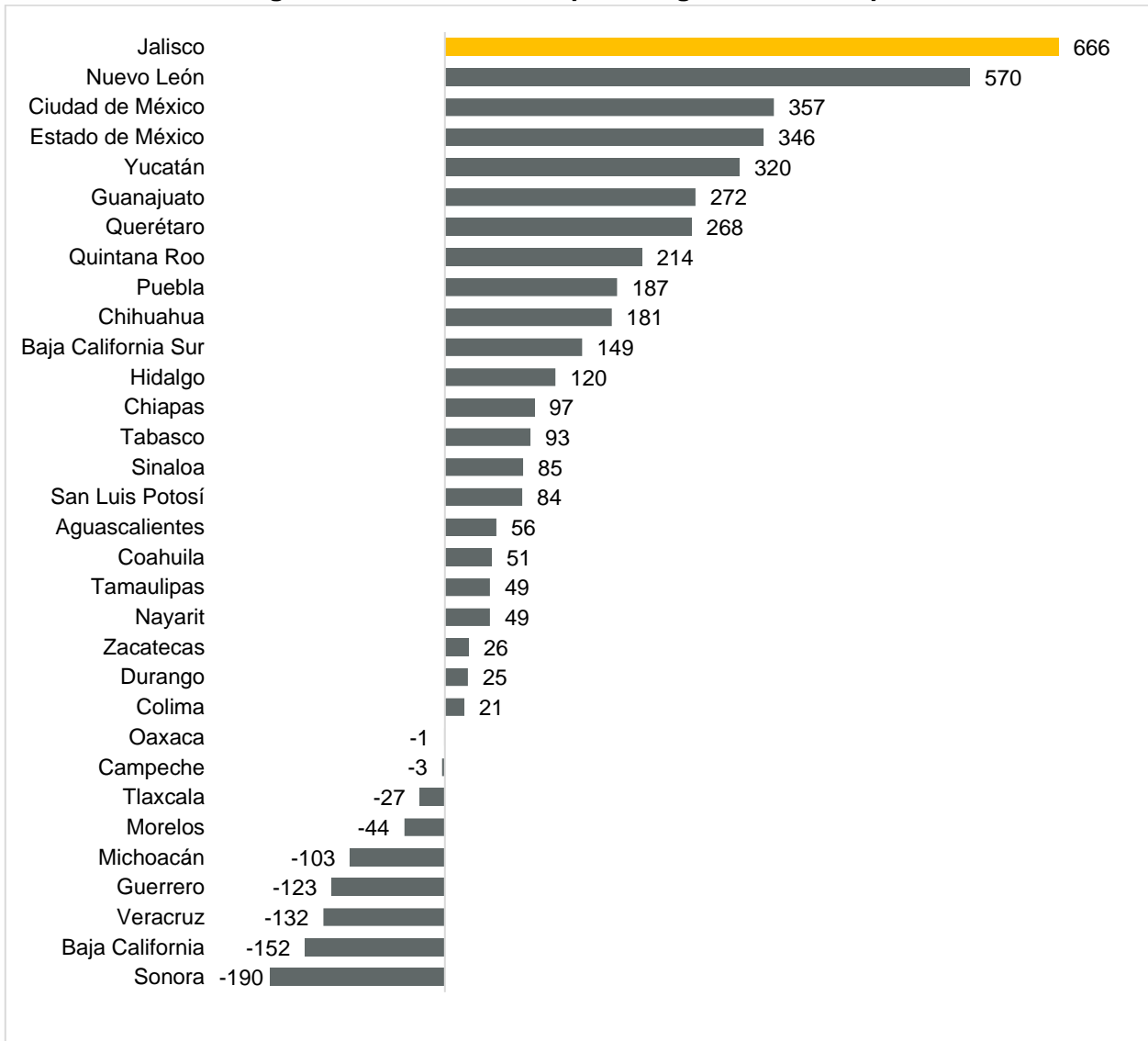


Fuente: IIEG con información del IMSS.

Nota: La información presentada es con base en la información por delegaciones del IMSS que publica en su plataforma, la cual difiere por entidad federativa.

En lo que respecta a los patrones acumulados al primer trimestre de 2023, Jalisco ha generado 666 patrones quedando en primer lugar, mientras que, Nuevo León es segundo con 570 patrones en el mismo periodo, por su parte, la Ciudad de México está en el tercer puesto con 357 fuentes de empleo en lo que va del año. Por otro lado, Sonora tiene el último puesto con -190 fuentes de empleo registrados ante el IMSS.

Patrones nuevos registrados ante el IMSS, por delegación estatal, primer trimestre 2023

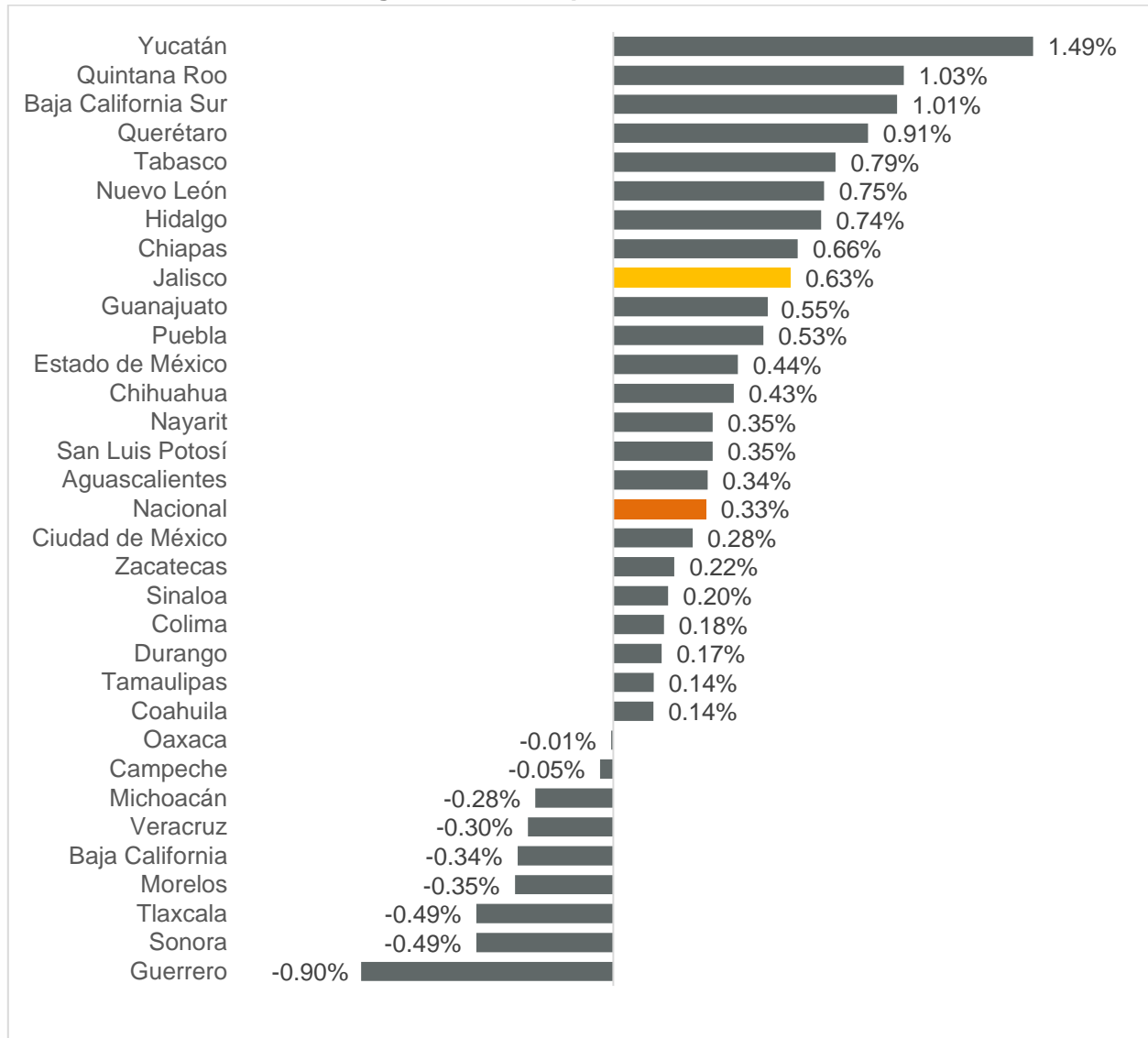


Fuente: IIEG con información del IMSS.

Nota: La información presentada es con base en la información por delegaciones del IMSS que publica en su plataforma, la cual difiere por entidad federativa.

Finalmente, Jalisco tuvo una variación de 0.63% respecto al cierre de 2022, porcentaje mayor al nacional de 0.33%. El porcentaje para la entidad lo posiciona en el noveno sitio. En el primer lugar está Yucatán con 1.49%, mientras que Guerrero tiene el último lugar con una variación de -0.90% respecto a diciembre de 2022.

Variación porcentual acumulada de patrones nuevos registrados ante el IMSS, por delegación estatal, primer trimestre 2023



Fuente: IIEG con información del IMSS.

Nota: La información presentada es con base en la información por delegaciones del IMSS que publica en su plataforma, la cual difiere por entidad federativa.