Indicador Trimestral de la Actividad Económica Estatal (ITAEE) en el cuarto trimestre de 2022

De acuerdo con información de INEGI, durante el cuarto trimestre de 2022, el ITAEE de Jalisco aumentó 4.71% respecto al mismo trimestre del año anterior con cifras originales, y 5.05% con cifras desestacionalizadas. La variación nacional también registró una variación anual positiva de 3.52% con cifras originales.

Variación porcentual anual del ITAEE de Jalisco y promedio nacional, 2013 T1 - 2022 T4, cifras originales

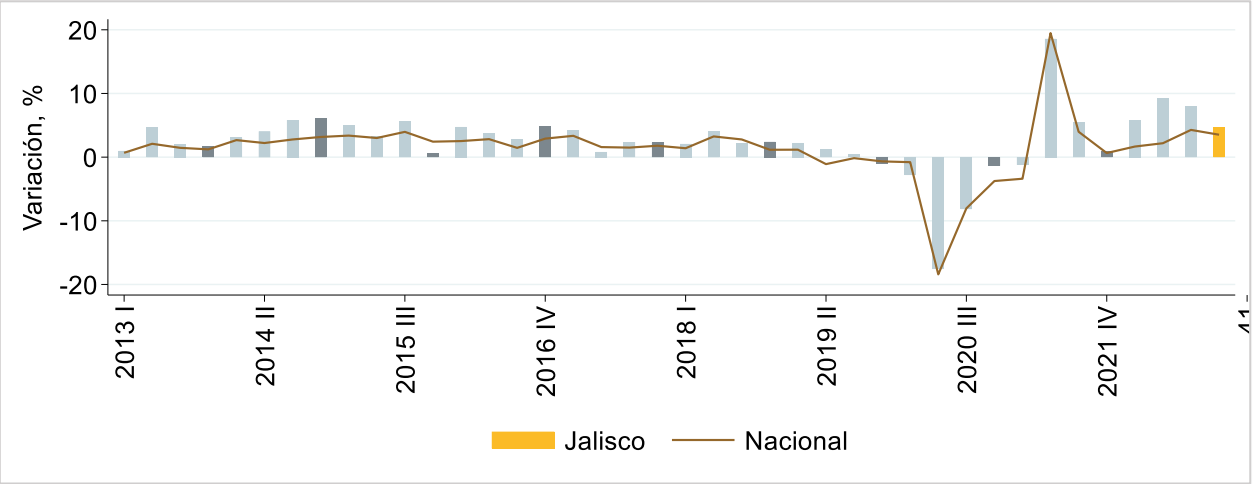

Fuente: IIEG, con información de INEGI, Cuentas Nacionales.

Variación porcentual anual del ITAEE de Jalisco, 2013 T1 - 2022 T4, cifras desestacionalizadas

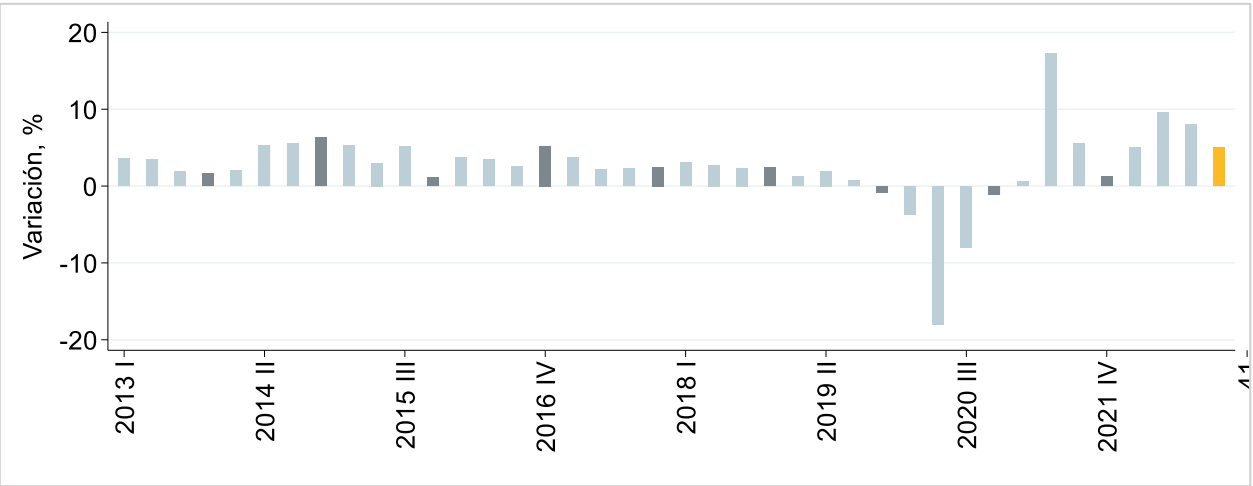

Fuente: IIEG, con información de INEGI, Cuentas Nacionales.

Con cifras originales, el aumento en el ITAEE de Jalisco fue mayor al crecimiento nacional y se ubicó en la posición 10 en el país. En 23 entidades federativas aumentó este indicador, siendo Campeche la entidad en la que más se redujo la actividad económica.

Variación porcentual anual del ITAEE por entidad federativa, 2022 T4, cifras originales

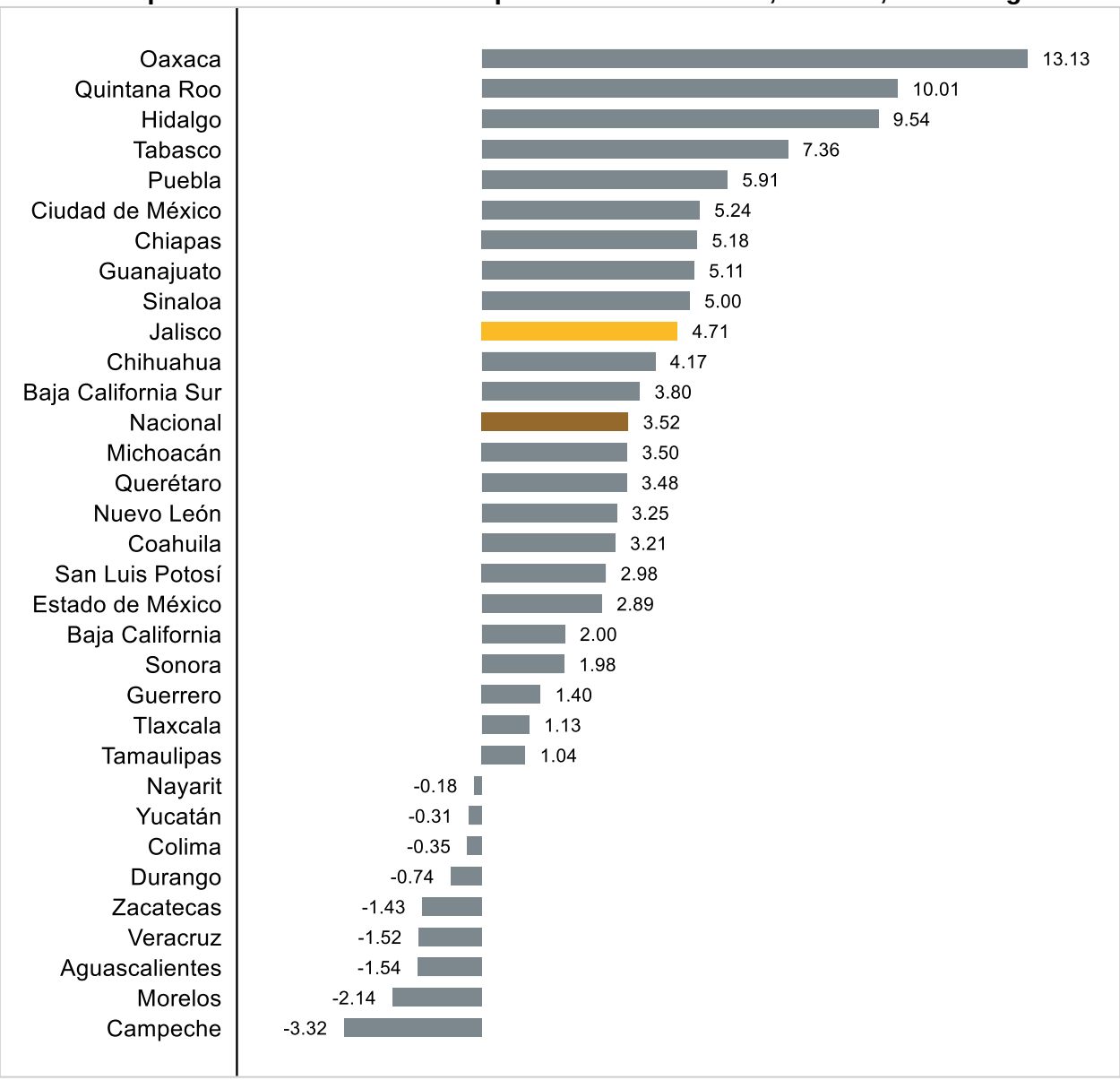

Fuente: IIEG, con información de INEGI, Cuentas Nacionales.

Con cifras desestacionalizadas, el aumento en el ITAEE de Jalisco fue de 5.05%, ubicando a la entidad en la posición 9 a nivel nacional. En 23 entidades federativas aumentó este indicador.

Variación porcentual anual del ITAEE por entidad federativa, 2022 T4, cifras desestacionalizadas

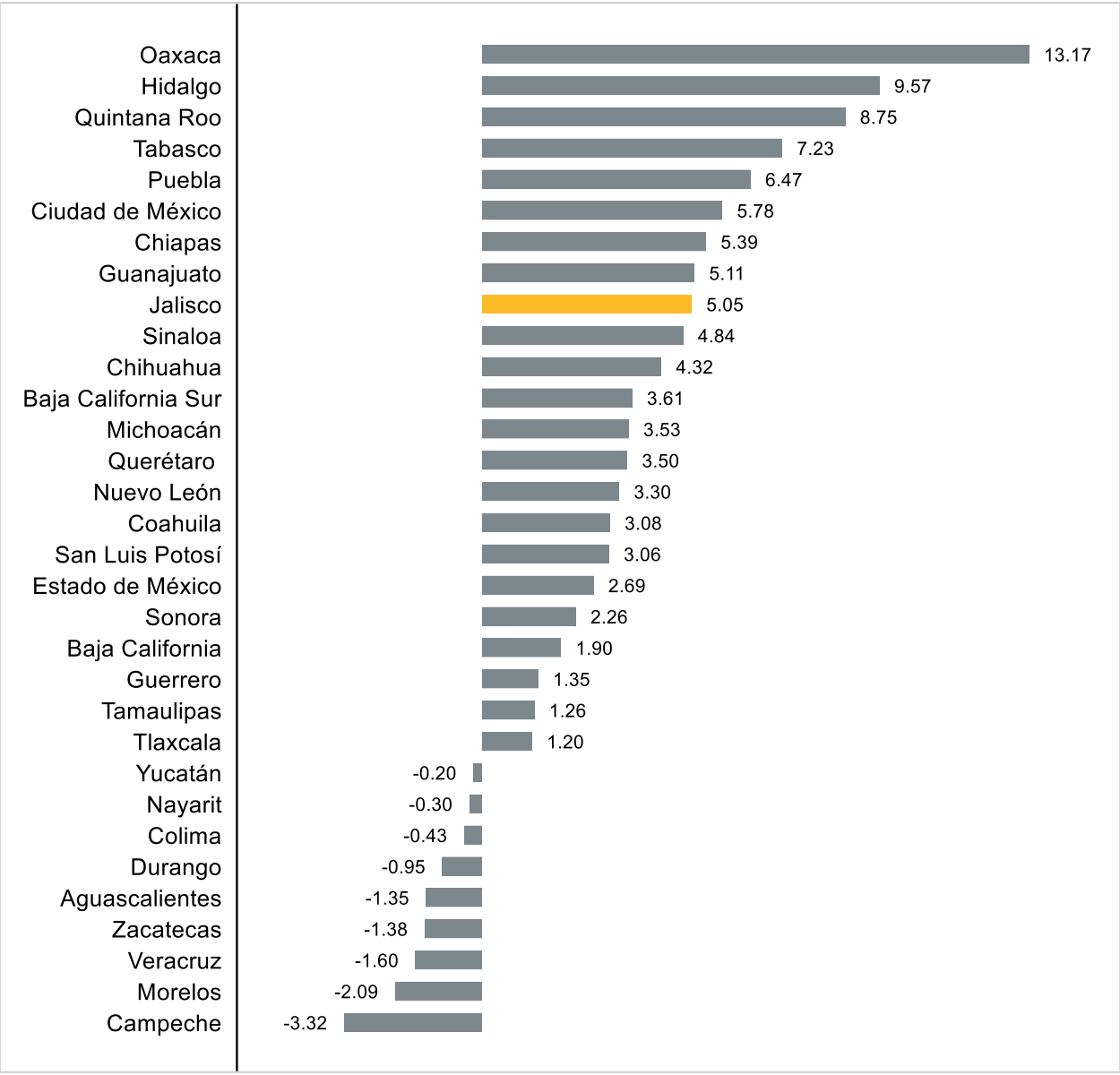

Fuente: IIEG, con información de INEGI, Cuentas Nacionales.

Por tipo de actividad, con cifras originales, las actividades primarias aumentaron 5.96% en el cuarto trimestre de 2022 respecto al mismo trimestre de hace un año, por otro lado, las actividades secundarias aumentaron 5.36% y las terciarias 4.27%.

Variación porcentual anual del ITAEE de Jalisco por actividad económica, 2022 T4, cifras originales

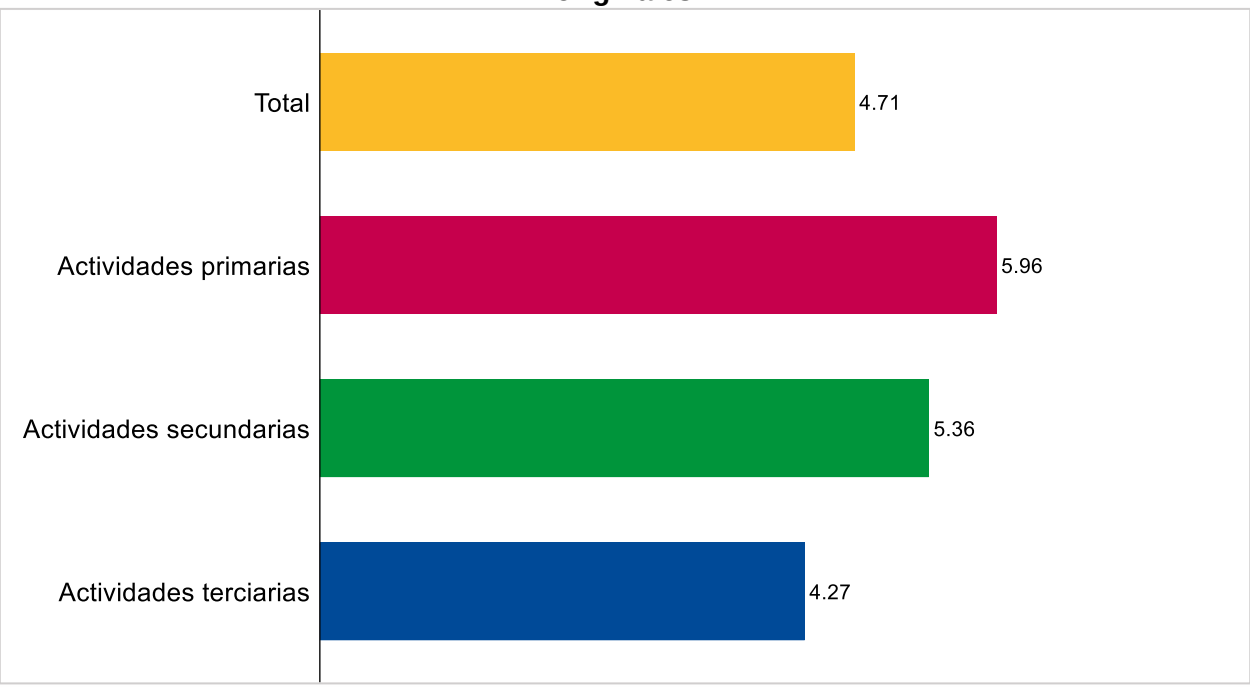

Fuente: IIEG, con información de INEGI, Cuentas Nacionales.

Sector primario

En el caso de las actividades primarias de Jalisco, que incluyen la agricultura, cría y explotación de animales, aprovechamiento forestal, pesca y caza, se registró una variación anual de 5.96% durante cuarto trimestre de 2022. La variación nacional de las actividades primarias también fue positiva al registrar una tasa de 6.27% en el mismo periodo.

Variación porcentual anual del ITAEE de Jalisco de las actividades primarias, 2022 T4, cifras originales

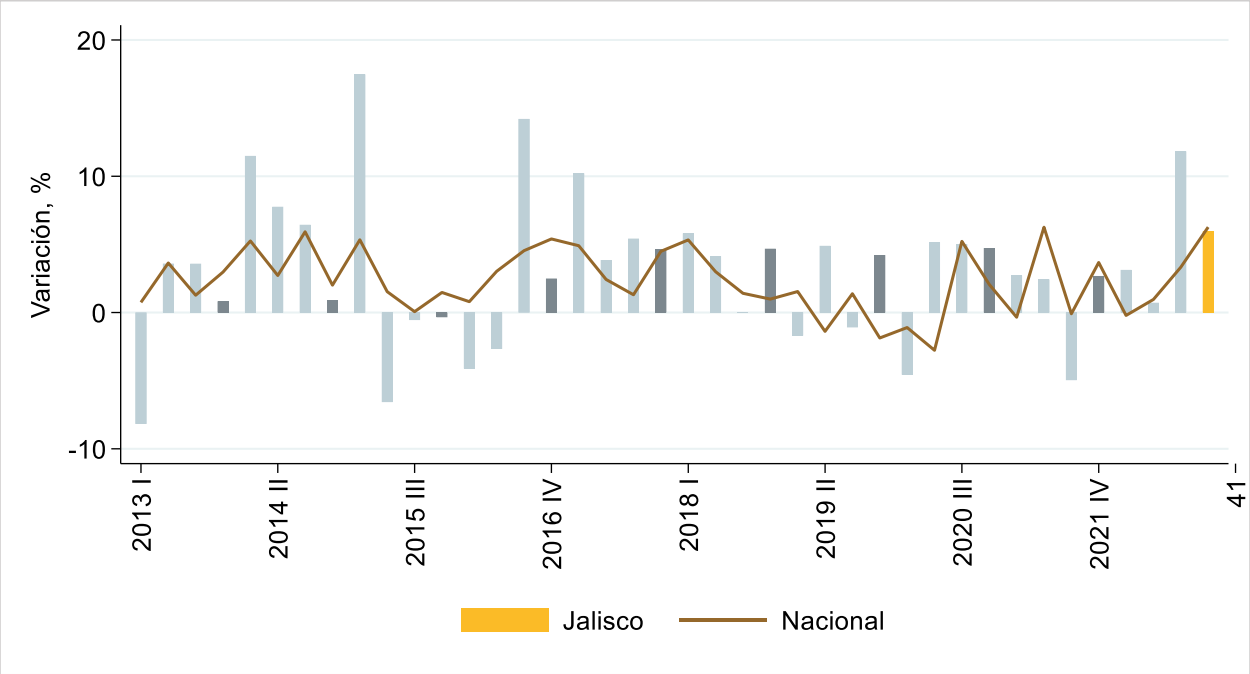

Fuente: IIEG, con información de INEGI, Cuentas Nacionales.

Con este resultado, la entidad se ubica en el décimo primer lugar, por debajo del crecimiento nacional. Por otro lado, Tamaulipas fue la entidad que registró el mayor crecimiento en este sector al observarse una tasa de 35.82% anual, mientras que Zacatecas tuvo la última posición con una variación de -4.86% anual.

Variación porcentual anual del ITAEE de las actividades primarias por entidad federativa, 2022 T4, cifras originales

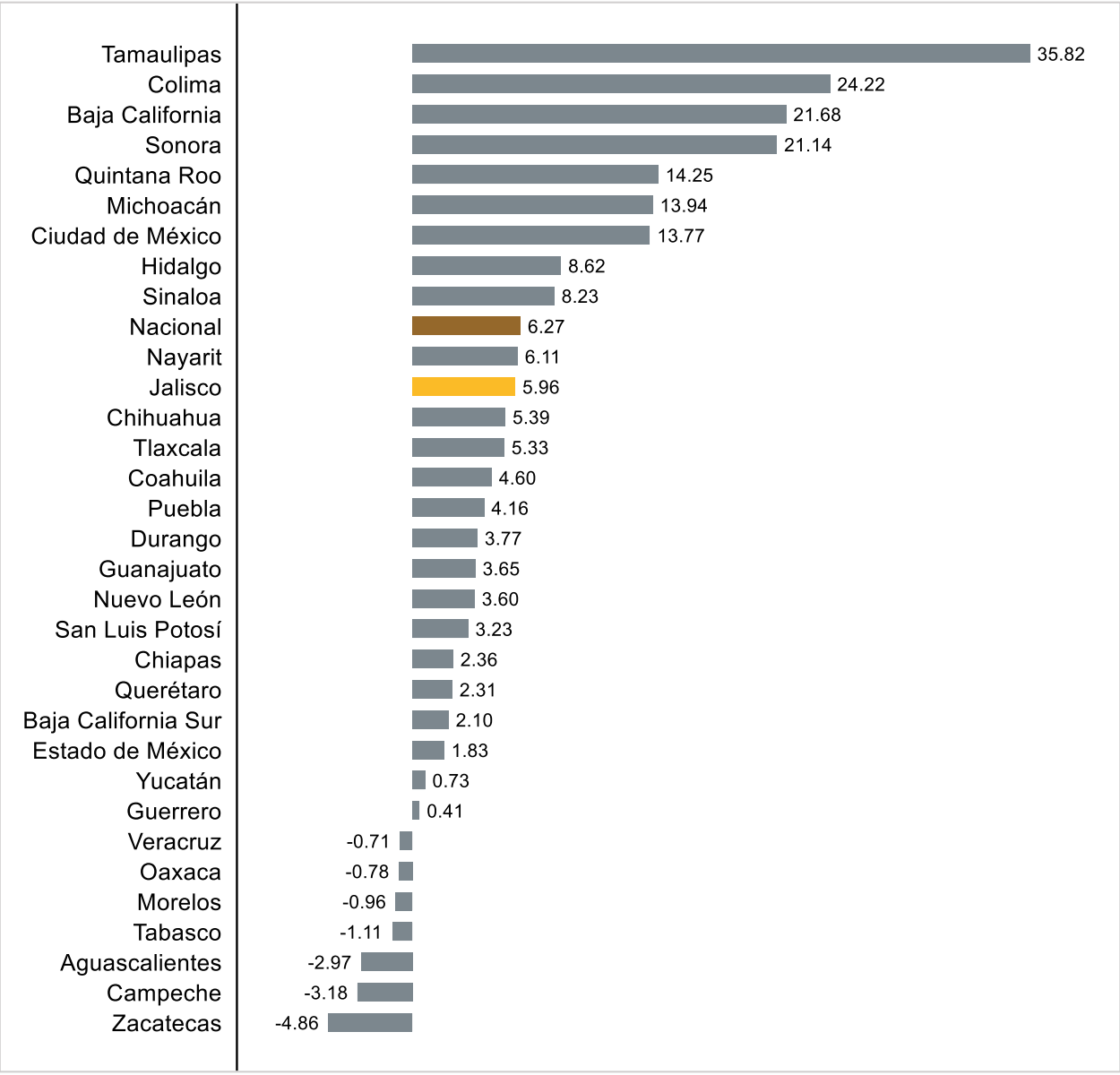

Fuente: IIEG, con información de INEGI, Cuentas Nacionales.

Sector secundario

En el caso de las actividades secundarias, que incluyen la minería, manufacturas, construcción y electricidad, se observó una variación anual de 5.36% en el cuarto trimestre de 2022 respecto al mismo trimestre del año anterior, porcentaje mayor al crecimiento nacional de 3.23%.

Variación porcentual anual del ITAEE de Jalisco de las actividades secundarias, 2022 T4, cifras originales

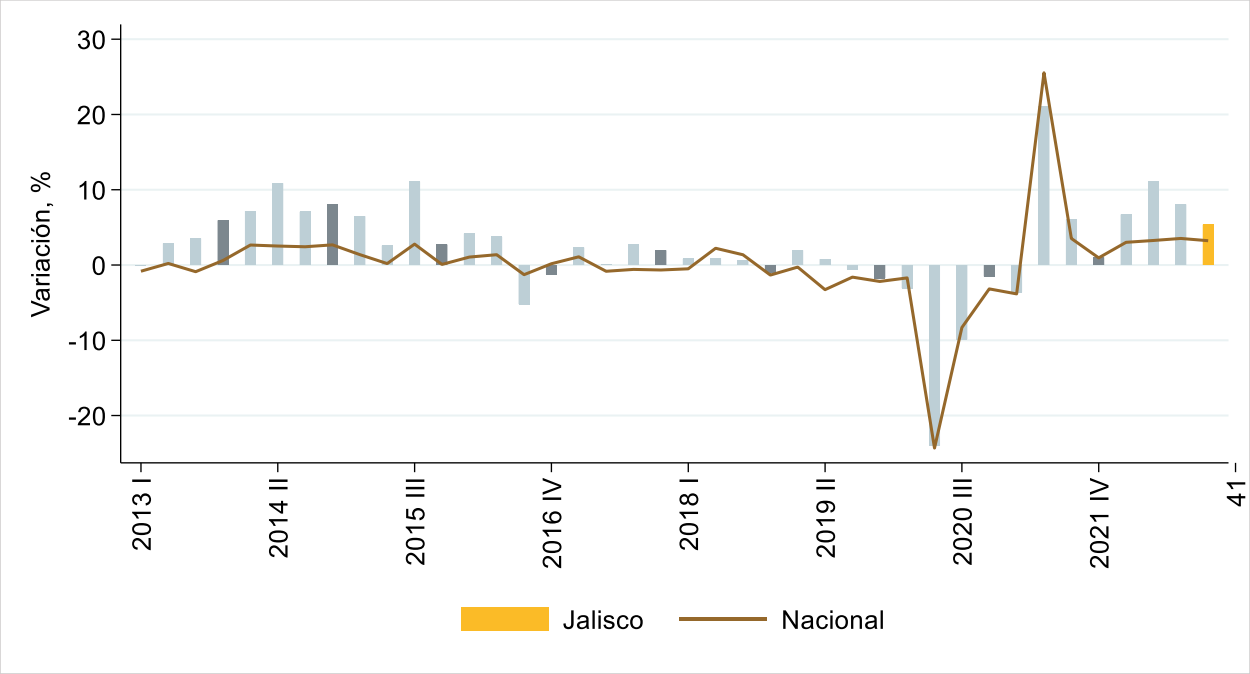

Fuente: IIEG, con información de INEGI, Cuentas Nacionales.

Durante el mismo periodo, en 19 entidades aumentó la actividad del sector secundario, Jalisco al registrar una tasa de 5.36% se ubicó en el décimo primer lugar a nivel nacional. En el primer lugar se encuentra Oaxaca con un crecimiento de 46.22% anual, por otro lado, Colima tiene el último lugar con una variación de -13.29% anual.

Variación porcentual anual del ITAEE de las actividades secundarias por entidad federativa, 2022 T4, cifras originales

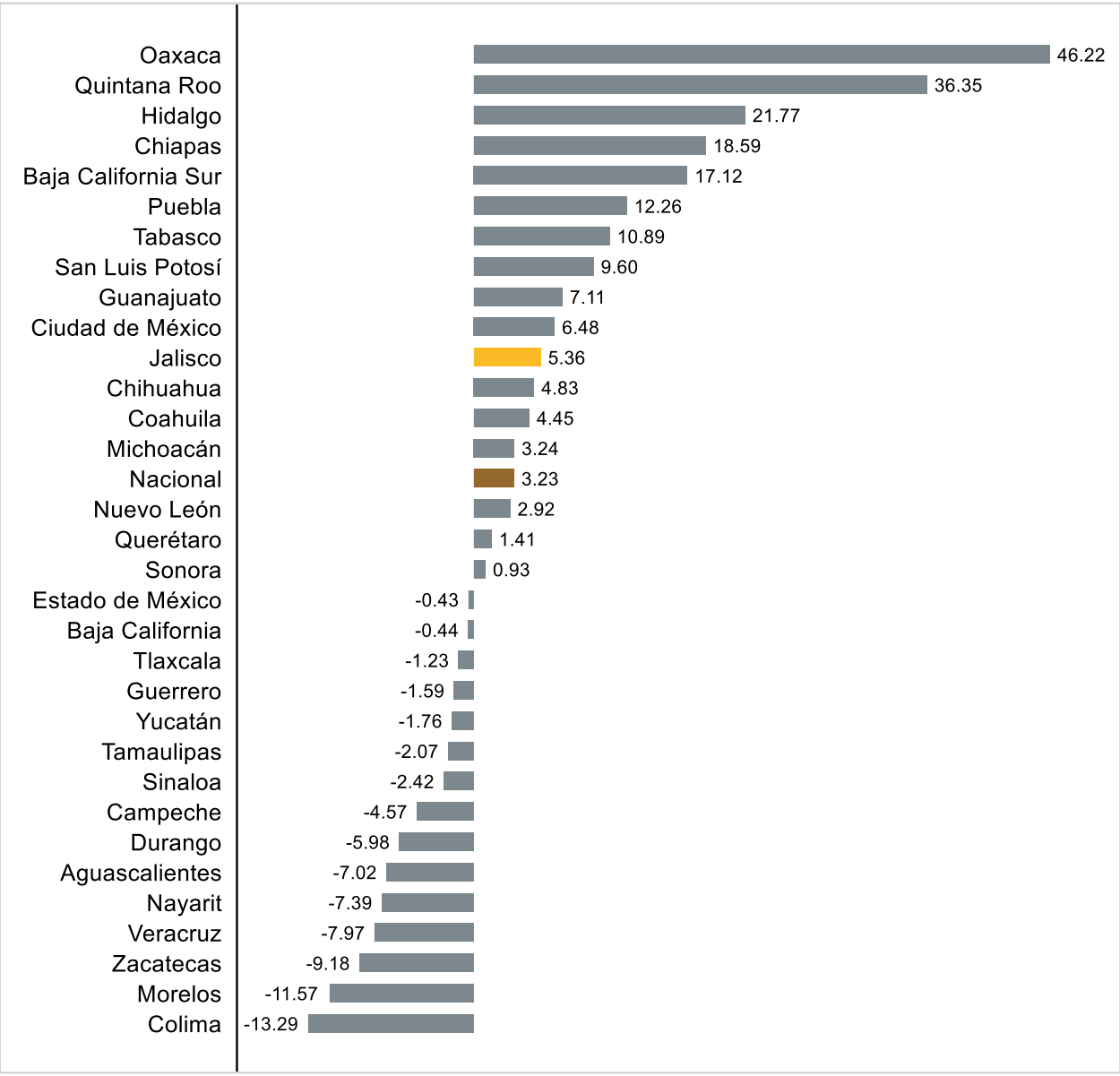

Fuente: IIEG, con información de INEGI, Cuentas Nacionales.

Sector terciario

Para el caso de las actividades terciarias de Jalisco, que incluyen la distribución de bienes, actividades vinculadas con operaciones de información y de activos, servicios afines al conocimiento y servicios relacionados con la recreación y con la parte gubernamental, entre otros, se registró una variación de 4.27% en el cuarto trimestre de 2022, porcentaje mayor al 3.48% del país.

Variación porcentual anual del ITAEE de Jalisco de las actividades terciarias, 2022 T4, cifras originales

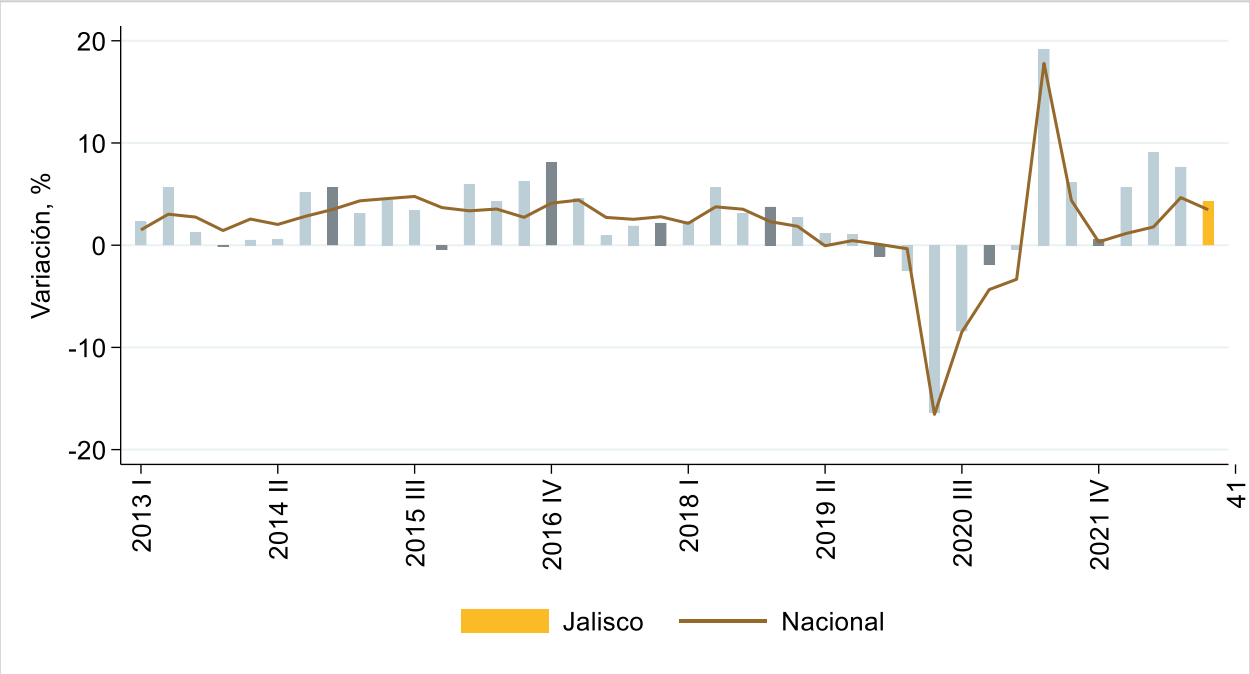

Fuente: IIEG, con información de INEGI, Cuentas Nacionales.

Con excepción de San Luis Potosí, todas las demás entidades tuvieron un crecimiento en este periodo en las actividades terciarias, siendo Quintana Roo la entidad de mayor crecimiento con 7.64%. Por su parte, Jalisco se ubicó en el sexto lugar, por arriba del promedio nacional de 3.48%.

Variación porcentual anual del ITAEE de las actividades terciarias por entidad federativa, 2022 T4, cifras originales

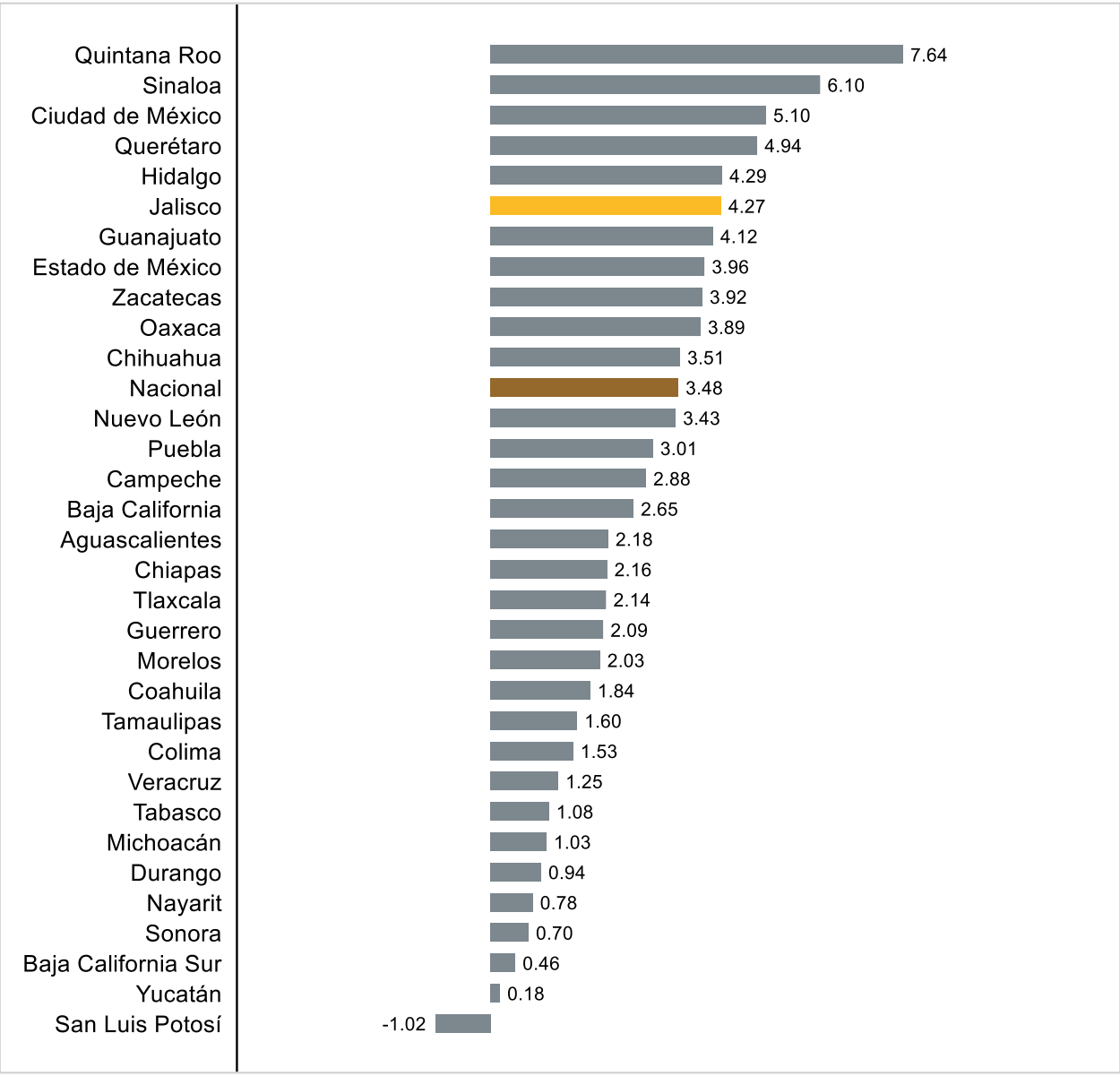

Fuente: IIEG, con información de INEGI, Cuentas Nacionales.

Sector construcción, industria y comercio de Jalisco

El sector construcción, el cual forma parte de las actividades secundarias, disminuyó 3.73% en Jalisco respecto al mismo trimestre de hace un año, con cifras originales.

Índice y variación anual del indicador del sector construcción de Jalisco, 2022 T4, cifras originales

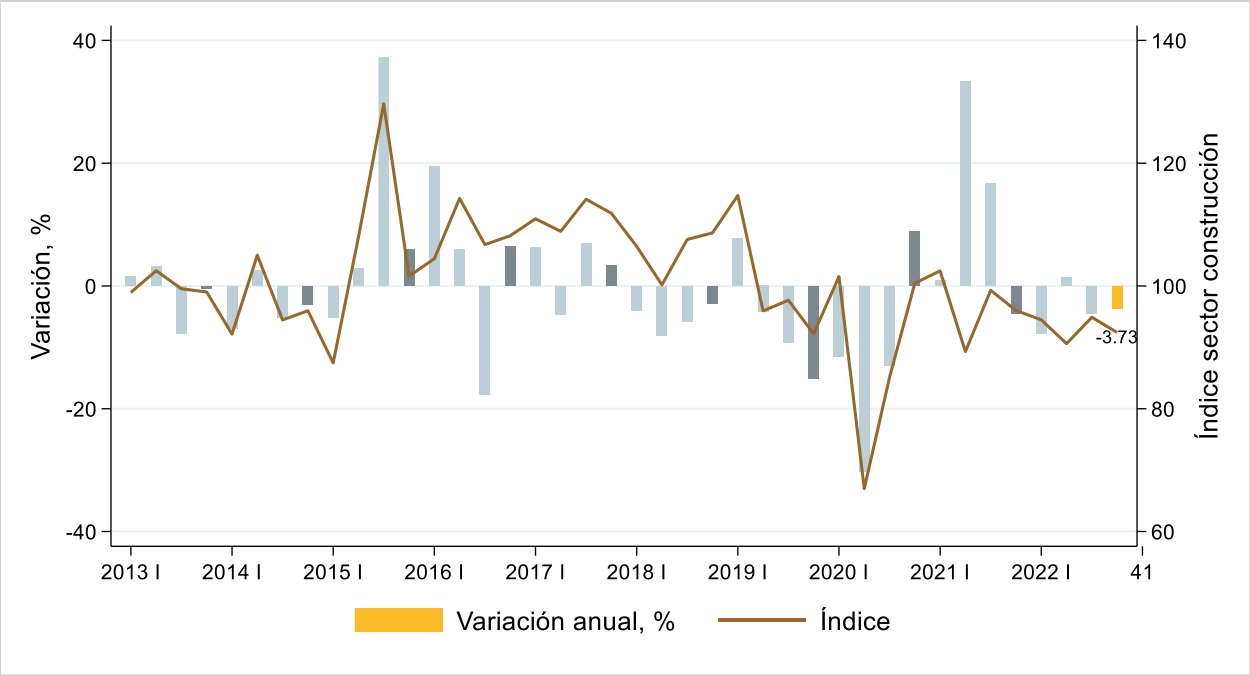

Fuente: IIEG, con información de INEGI, Cuentas Nacionales.

Las industrias manufactureras las cuales también forman parte de las actividades secundarias, registraron un aumento de 8.48% anual durante el cuarto trimestre de 2022.

Índice y variación anual del indicador de las industrias manufactureras de Jalisco, 2022 T4, cifras originales

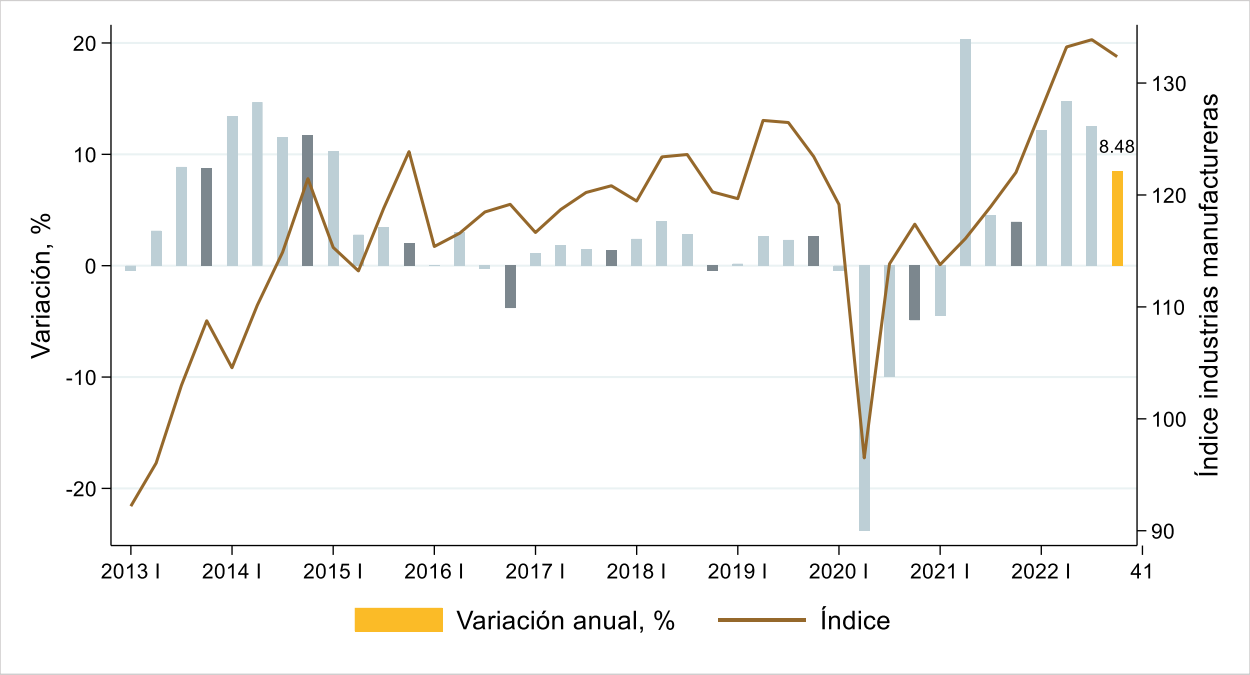

Fuente: IIEG, con información de INEGI, Cuentas Nacionales.

El sector comercio, el cual forma parte de las actividades terciarias, registró un aumento de 5.44% anual en Jalisco en el cuarto trimestre de 2022.

Índice y variación anual del indicador del sector comercio de Jalisco, 2022 T4, cifras originales

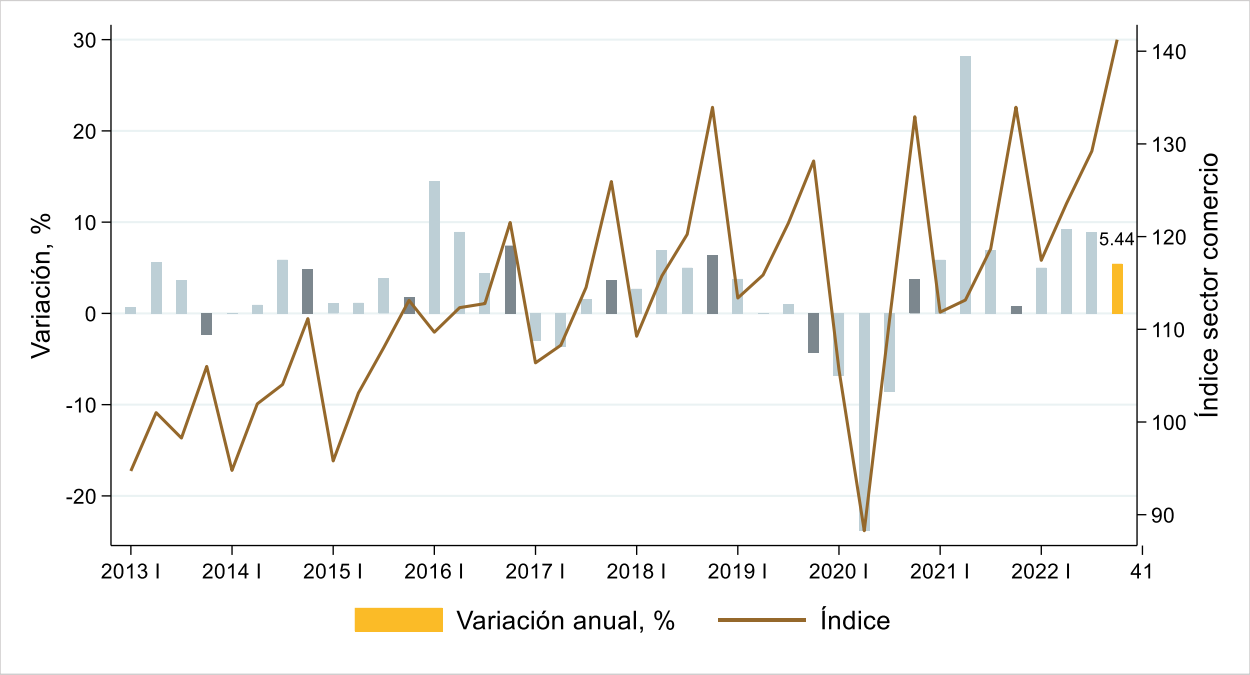

Fuente: IIEG, con información de INEGI, Cuentas Nacionales.