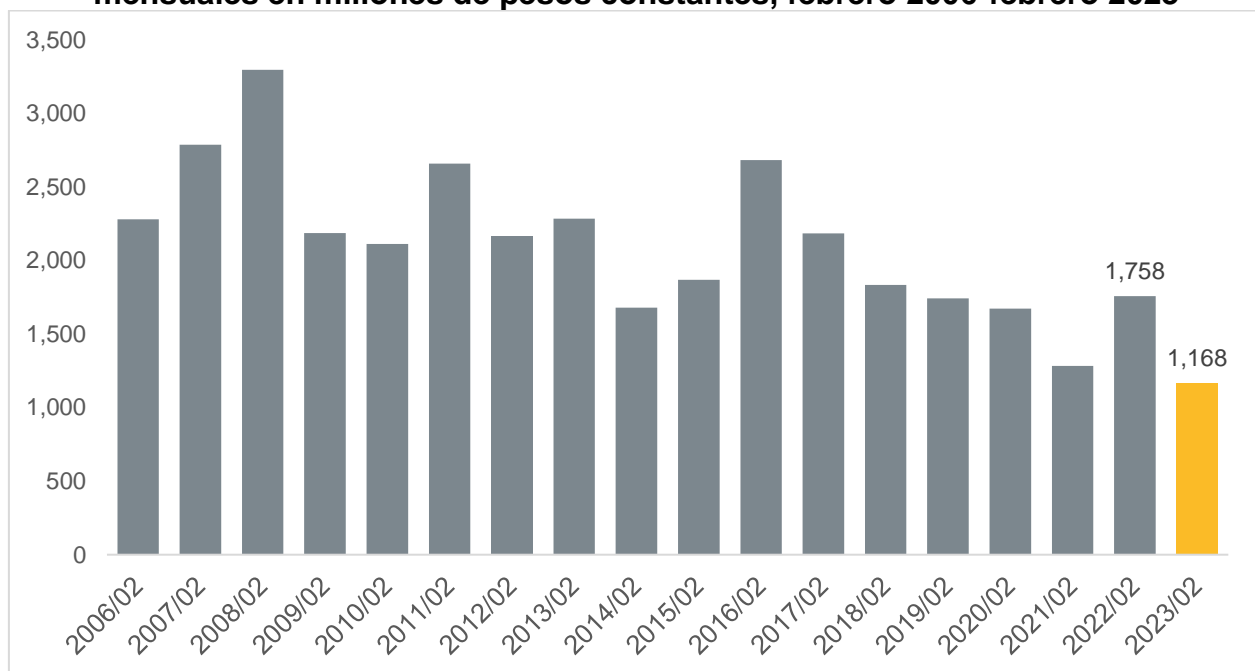


Producción de la industria de la construcción en Jalisco de febrero de 2023

De acuerdo con datos de la Encuesta Nacional de Empresas Constructoras (ENEC) de INEGI, la producción de la industria de la construcción en Jalisco se ubicó en 1,168 millones de pesos constantes durante el mes de febrero de 2023, ubicándose por debajo de la cifra de febrero de 2022 que alcanzó los 1,758 millones de pesos constantes. Esto representó una disminución de 33.6% respecto al mismo mes del año anterior. Asimismo, esta cifra no solo es la más baja para un febrero desde que se empezó a levantar esta encuesta en 2006, sino la más baja de toda la serie histórica.

Valor de la producción de la industria de la construcción en Jalisco, cifras mensuales en millones de pesos constantes, febrero 2006-febrero 2023

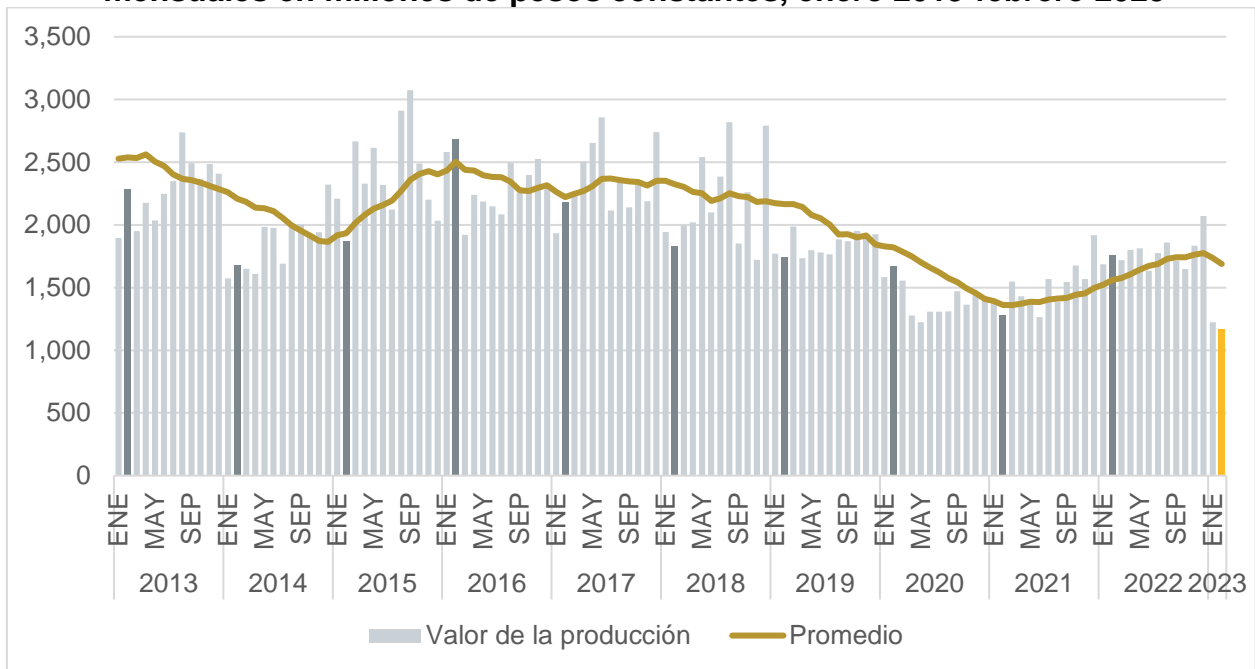


Fuente: IIEG con información de INEGI.

Si desea conocer más información sobre el sector de la construcción de Jalisco, puede consultar cifras de valor de la producción por sector contratante (sector público y privado) o por tipo de obra (edificación, transporte y urbanización, etc.) en la página de [Sector construcción](#) de la sección de sectores estratégicos de Jalisco del IIEG. En este sitio también puede encontrar información del sector de la construcción de otras fuentes, como trabajadores de la construcción asegurados en el IMSS o establecimientos del sector por rama y tamaño. Liga: https://iieg.gob.mx/ns/?page_id=12894

Con base en cifras originales a precios constantes, la producción de la industria de la construcción en Jalisco disminuyó 4.5% en febrero de 2023 respecto al mes inmediato anterior. Asimismo, el comportamiento promedio de los últimos doce meses bajó por segundo mes consecutivo, pasando de 1,737 millones de pesos constantes en enero de 2023 a 1,688 millones de pesos constantes en febrero de 2023.

Valor de la producción de la industria de la construcción en Jalisco, cifras mensuales en millones de pesos constantes, enero 2013-febrero 2023

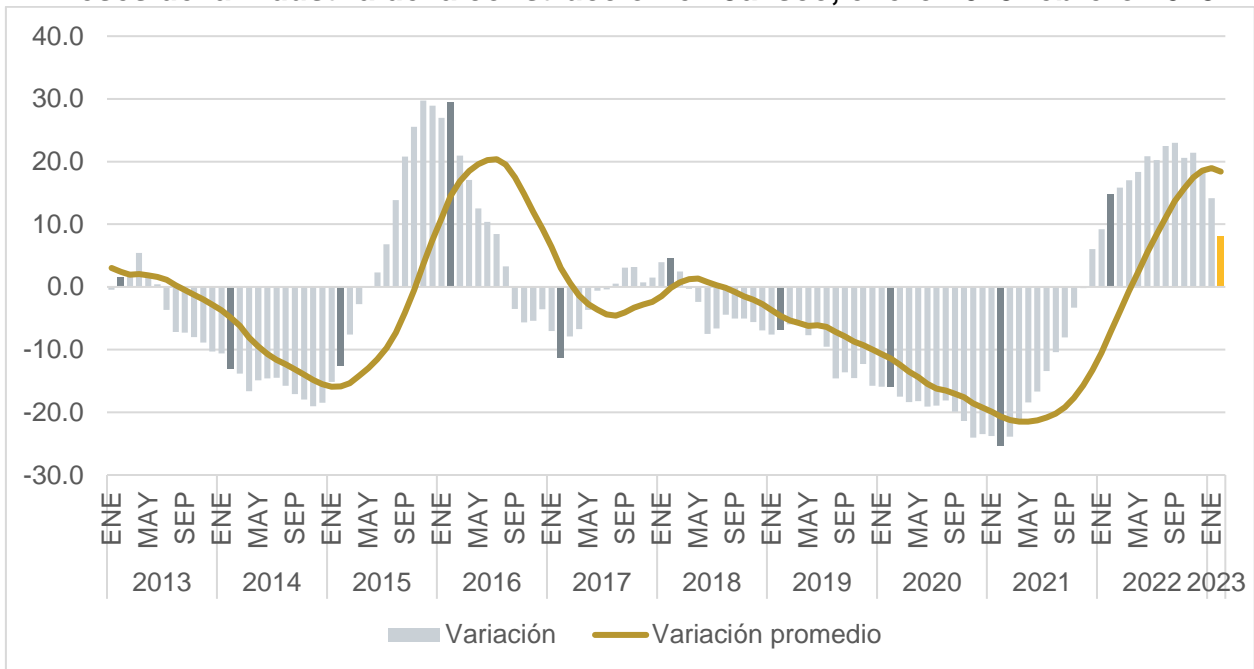


Fuente: IIEG con información de INEGI.

Nota: El promedio se refiere al de los últimos doce meses.

La producción acumulada de los últimos doce meses de la industria de la construcción en Jalisco aumentó 8.1% a tasa anual en febrero de 2023, crecimiento menor a la del mes anterior, cuando se presentó un incremento de 14.2% anual. Además, el crecimiento de febrero de 2023 fue inferior al de febrero de 2022, cuando se observó un aumento de 14.7%. Por otra parte, la variación del mes en cuestión se colocó por debajo del comportamiento promedio de los últimos doce meses (18.4%) por segunda vez después de 20 meses consecutivos ubicándose por encima del promedio.

Variación porcentual anual de la producción acumulada de los últimos doce meses de la industria de la construcción en Jalisco, enero 2013-febrero 2023

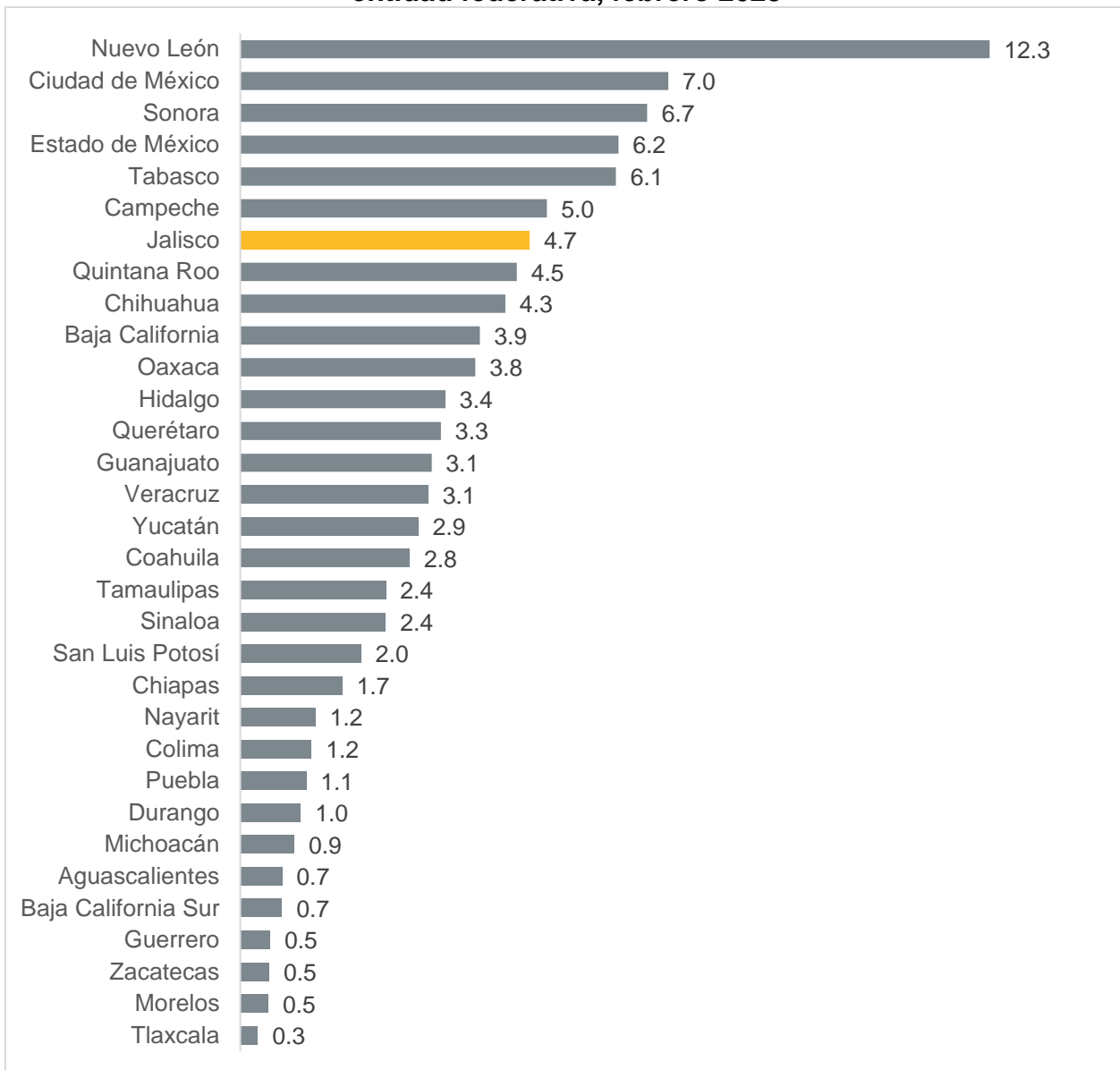


Fuente: IIEG con información de INEGI.

Nota: La variación porcentual anual de las cifras acumuladas anuales se refiere a la variación respecto al mismo mes del año anterior de la suma de los últimos doce meses en pesos constantes. La variación promedio se refiere al promedio de las variaciones porcentual anuales de los últimos doce meses.

Durante febrero de 2023, Jalisco concentró 4.7% del total del valor de la producción de la industria de la construcción en el país, ubicando a Jalisco en el séptimo lugar a nivel nacional.

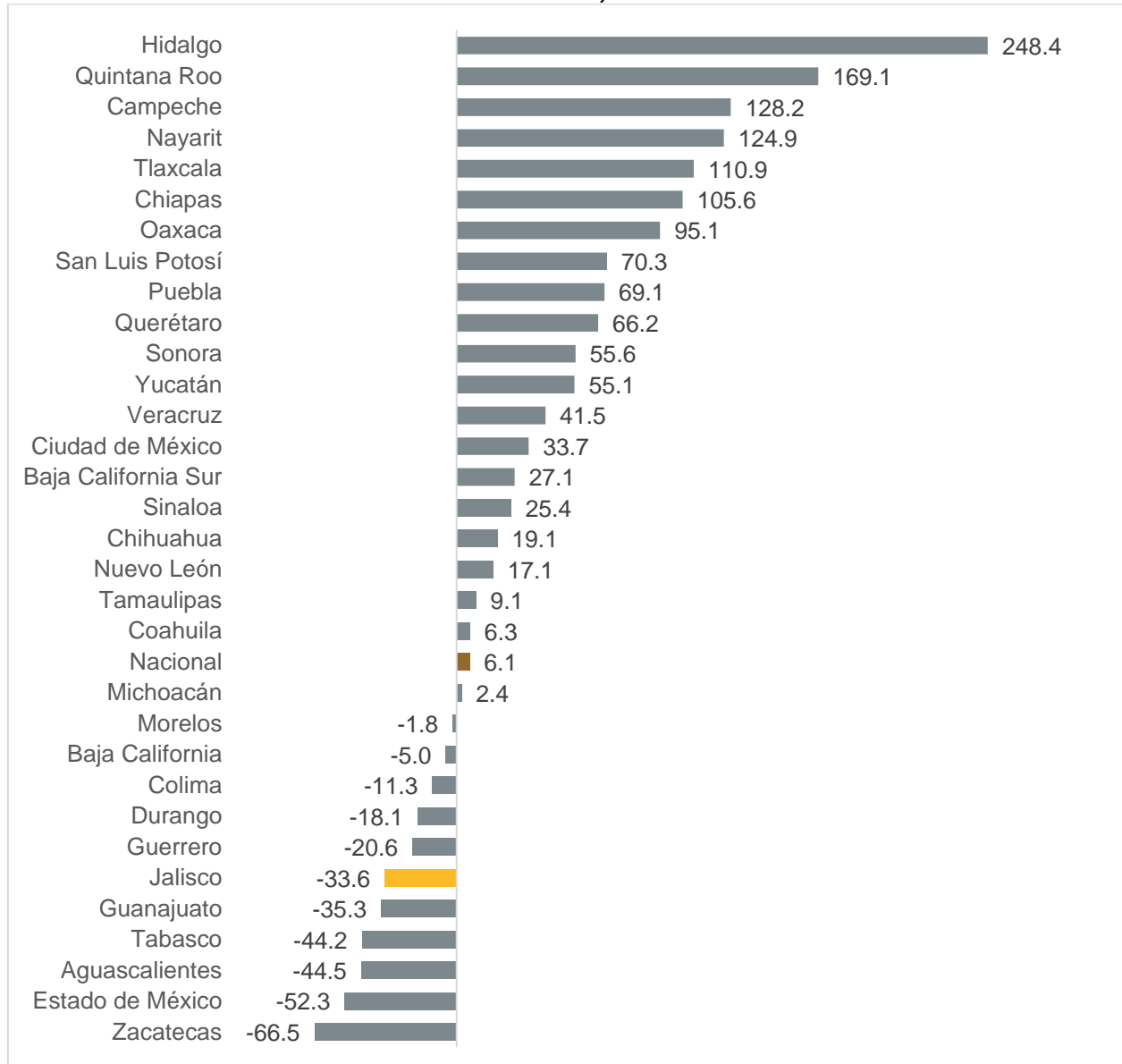
Distribución porcentual de la producción de la industria de la construcción por entidad federativa, febrero 2023



Fuente: IIEG con información de INEGI.

Durante febrero de 2023, la producción mensual de la industria de la construcción estatal, que disminuyó 33.6% a tasa anual, ubicó al Estado por debajo de la variación nacional, colocando a Jalisco en el lugar 27 respecto al resto de las entidades del país en cuanto a crecimiento del valor de la producción.

Variación porcentual anual de la producción de la industria de la construcción por entidad federativa, febrero 2023

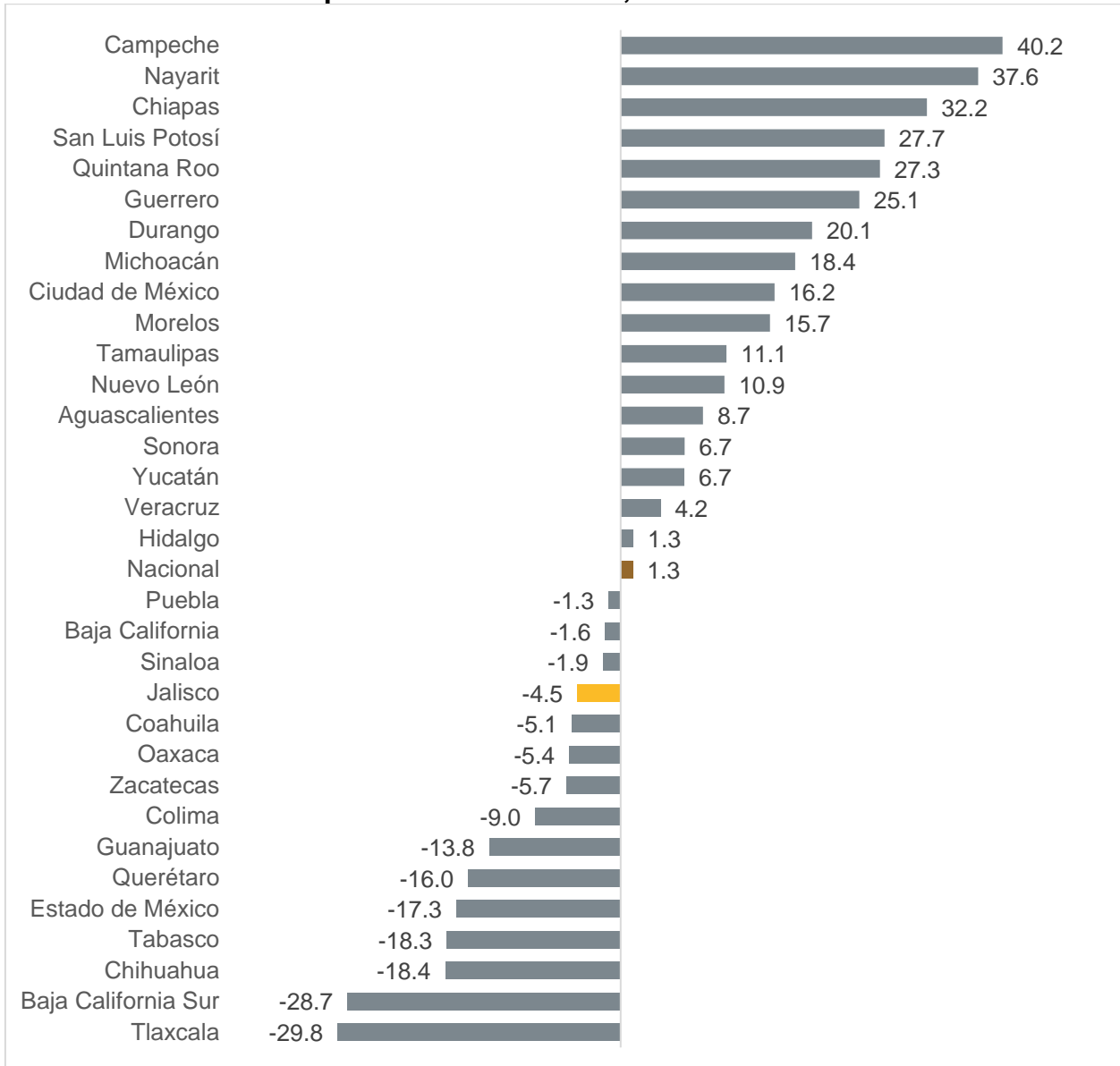


Fuente: IIEG con información de INEGI.

Nota: La variación porcentual anual de se refiere a la variación de la producción mensual respecto al mismo mes del año anterior en pesos constantes con cifras originales.

Durante febrero de 2023, la producción mensual de la industria de la construcción estatal, que disminuyó 4.5% a tasa mensual, ubicó al Estado por debajo de la variación nacional, colocando a Jalisco en el lugar 21 respecto al resto de las entidades del país en cuanto a crecimiento mensual del valor de la producción.

Variación porcentual mensual de la producción de la industria de la construcción por entidad federativa, febrero 2023



Fuente: IIEG con información de INEGI.

Nota: La variación porcentual mensual de se refiere a la variación de la producción mensual respecto al mes inmediato anterior en pesos constantes con cifras originales.