Comercio al por mayor y al por menor en Jalisco en febrero de 2023

La Encuesta Mensual sobre Empresas Comerciales (EMEC) realizada por el INEGI reporta información sobre comercio interno del país, a través de algunas variables clave como: ingreso por suministros de bienes y servicios, personal ocupado y remuneraciones pagadas.

Para las empresas de comercio al por mayor del Estado de Jalisco, durante el mes de febrero de 2023, el personal ocupado creció 6.6% respecto al mismo mes del año anterior, la remuneración media pagada disminuyó 2.5% en términos reales, y los ingresos totales de estas empresas registraron una reducción de 1.0% a precios constantes.

En cuanto a las empresas de comercio al por menor de la entidad, durante el mes de febrero, el personal ocupado creció 2.5% respecto al mismo mes del año anterior, las remuneraciones pagadas crecieron 3.1% y los ingresos totales de estas empresas aumentaron 2.7% en términos reales.

Indicadores de empresas comerciales de Jalisco, variación porcentual anual, últimos doce meses

Mes	Comercio al por mayor			Comercio al por menor		
	Personal Ocupado	Remuneración Media	Ingresos	Personal Ocupado	Remuneración Media	Ingresos
mar-2022	9.0%	-5.9%	8.4%	2.1%	-5.4%	3.7%
abr-2022	10.6%	-6.4%	7.4%	1.8%	-0.4%	4.9%
may-2022	10.2%	-2.3%	12.0%	2.6%	-2.2%	5.8%
jun-2022	11.0%	-10.4%	6.8%	3.1%	-2.1%	3.3%
jul-2022	11.2%	-8.3%	3.8%	1.9%	0.9%	5.6%
ago-2022	10.3%	-9.6%	7.2%	2.2%	2.6%	4.0%
sept-2022	10.9%	-6.9%	5.6%	1.6%	3.3%	2.2%
oct-2022	8.6%	-3.6%	7.3%	0.4%	4.8%	1.6%
nov-2022	6.8%	-3.9%	3.5%	2.4%	-0.9%	0.9%
dic-2022	6.7%	-2.0%	0.9%	2.4%	6.4%	2.5%
ene-2023	6.5%	-2.6%	1.5%	2.6%	1.5%	5.4%
feb-2023	6.6%	-2.5%	-1.0%	2.5%	3.1%	2.7%

Fuente: IIEG con información de INEGI, EMEC. Nota: Cálculos con cifras originales (sin desestacionalizar). Las variaciones se refieren al cambio porcentual respecto al mismo mes del año anterior. Los ingresos se refieren a los ingresos totales por suministro de bienes y servicios.

El índice de los ingresos totales del comercio al por mayor de Jalisco durante febrero de 2023 se ubicó en 125.4 puntos mientras que en febrero de 2022 fue 126.7, una variación anual de -1.0%. Comparado con el mes inmediato anterior, el índice de ingresos registró una variación de -5.58% con cifras originales.

Índice de los ingresos totales y variación mensual del comercio al por mayor, enero 2017 – febrero 2023

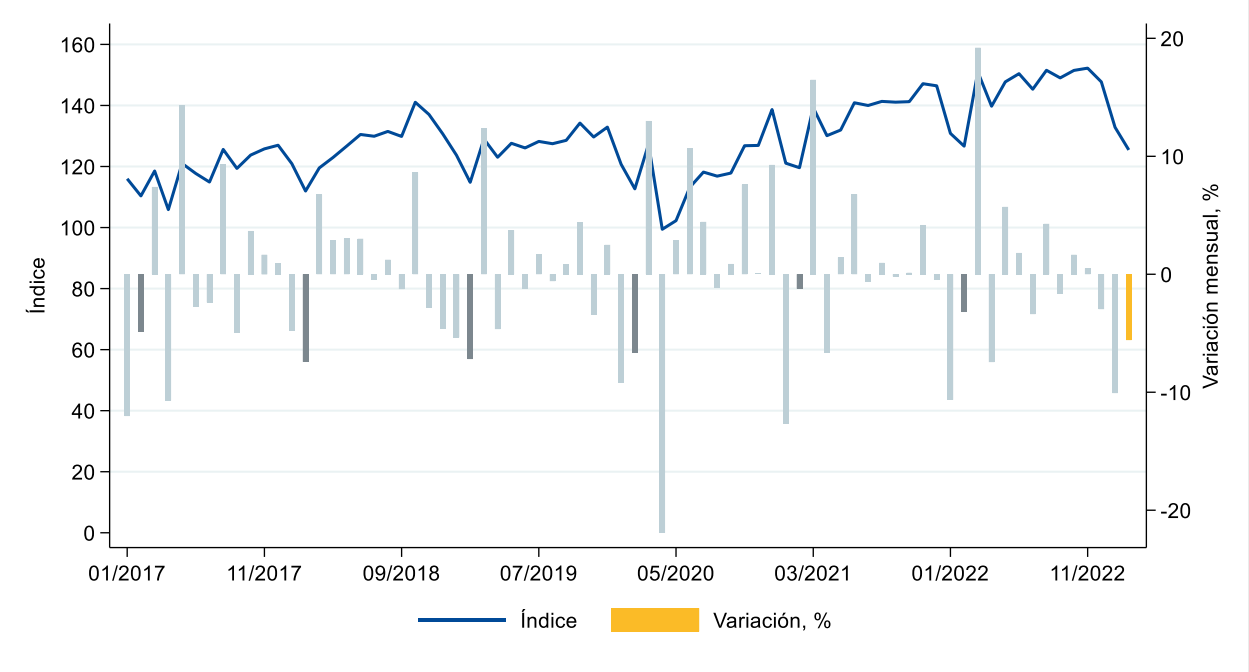

Fuente: IIEG con información de INEGI, EMEC. Nota: Cálculos con cifras originales (sin desestacionalizar). Las variaciones se refieren al cambio porcentual respecto al mes inmediato anterior. Los ingresos se refieren a los ingresos totales por suministro de bienes y servicios.

El desempeño comercial de las empresas al por mayor de Jalisco fue negativo, pues se registró una disminución en sus ingresos de 1.0%, mientras que la variación a nivel nacional se redujo en 1.7%. Durante ese mes, 21 estados registraron disminuciones en sus ingresos. Durango y Veracruz fueron las entidades que registraron mayores aumentos, 6.3% y 3.8%, respectivamente. En contraste, Michoacán y Colima registraron caídas en este indicador de -7.6% y -16.3%, en ese orden.

Variación porcentual anual de los ingresos por suministro de bienes y servicios de empresas de comercio al por mayor por entidad federativa, febrero de 2023

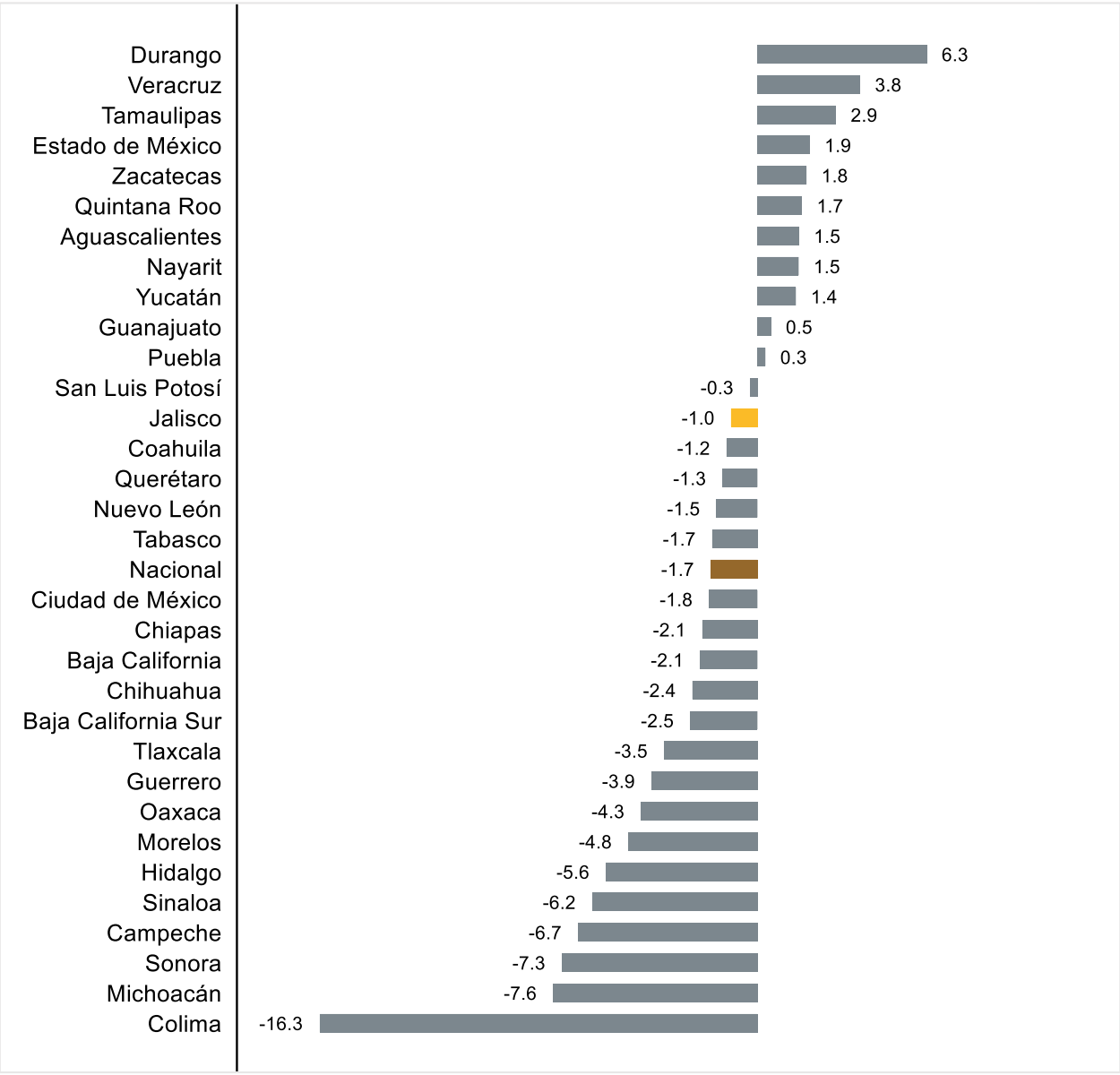

Fuente: IIEG con información de INEGI, EMEC. Nota: Cálculos con cifras originales (sin desestacionalizar). Las variaciones se refieren al cambio porcentual respecto al mismo mes del año anterior.

Para las empresas de comercio al por mayor, en 28 entidades federativas aumentó el personal ocupado. En Jalisco este indicador creció 6.6%, mayor que la variación a nivel nacional de 1.6%. Jalisco es la entidad que registró mayor crecimiento en el personal ocupado y Chiapas la entidad en la que más disminuyó en este indicador (-1.8%).

Variación porcentual anual del personal ocupado de las empresas de comercio al por mayor, febrero de 2023

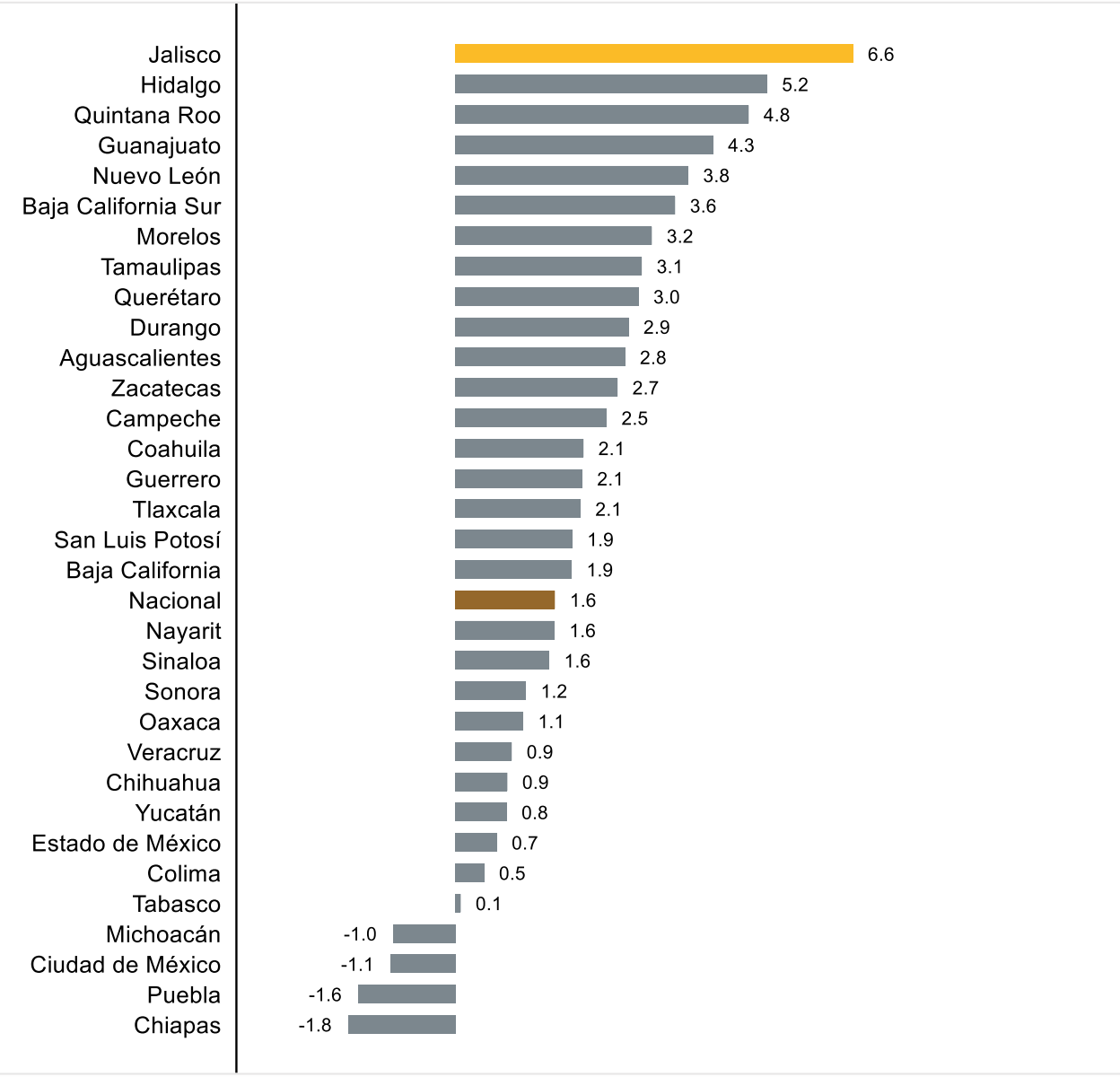

Fuente: IIEG con información de INEGI, EMEC. Nota: Cálculos con cifras originales (sin desestacionalizar). Las variaciones se refieren al cambio porcentual respecto al mismo mes del año anterior.

El índice de los ingresos totales del comercio al por menor de Jalisco durante febrero de 2023 se ubicó en 125.4 puntos mientras que en febrero de 2022 fue 122.1, una variación anual de 2.7%. Comparado con el mes inmediato anterior, el índice de ingresos registró una variación de -7.24% con cifras originales.

Índice de los ingresos totales y variación mensual del comercio al por menor, enero 2017 – febrero 2023

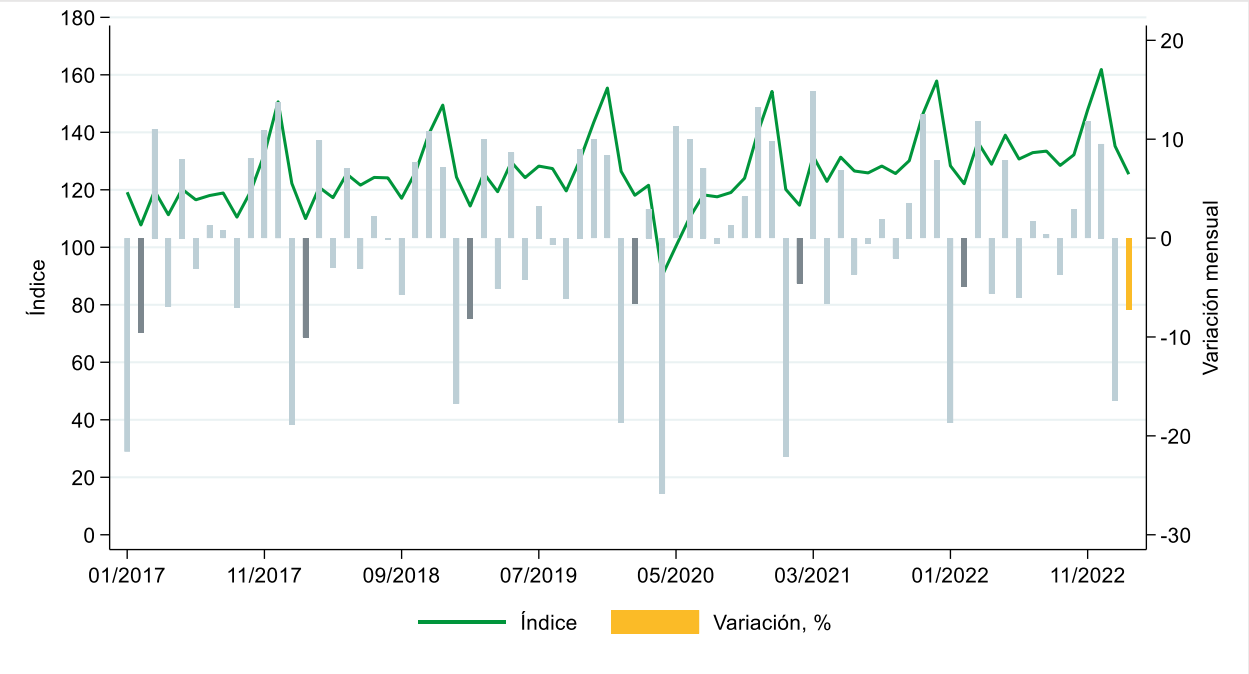

Fuente: IIEG con información de INEGI, EMEC. Nota: Cálculos con cifras originales (sin desestacionalizar). Las variaciones se refieren al cambio porcentual respecto al mes inmediato anterior. Los ingresos se refieren a los ingresos totales por suministro de bienes y servicios.

En cuanto al comercio al por menor, la variación anual de los ingresos de las empresas de Jalisco fue positiva, pues aumentó en 2.7%, mientras que a nivel nacional la variación fue de 3.4%. Durante ese mes, 27 estados registraron aumentos en sus ingresos. Ciudad de México y Yucatán fueron las entidades que registraron mayores aumentos de 8.1% y 7.6%, respectivamente. En contraste, Hidalgo y Michoacán registraron caídas en este indicador de -2.0% y -4.2%, en ese orden.

Variación porcentual anual de los ingresos por suministro de bienes y servicios de empresas de comercio al por menor por entidad federativa, febrero de 2023

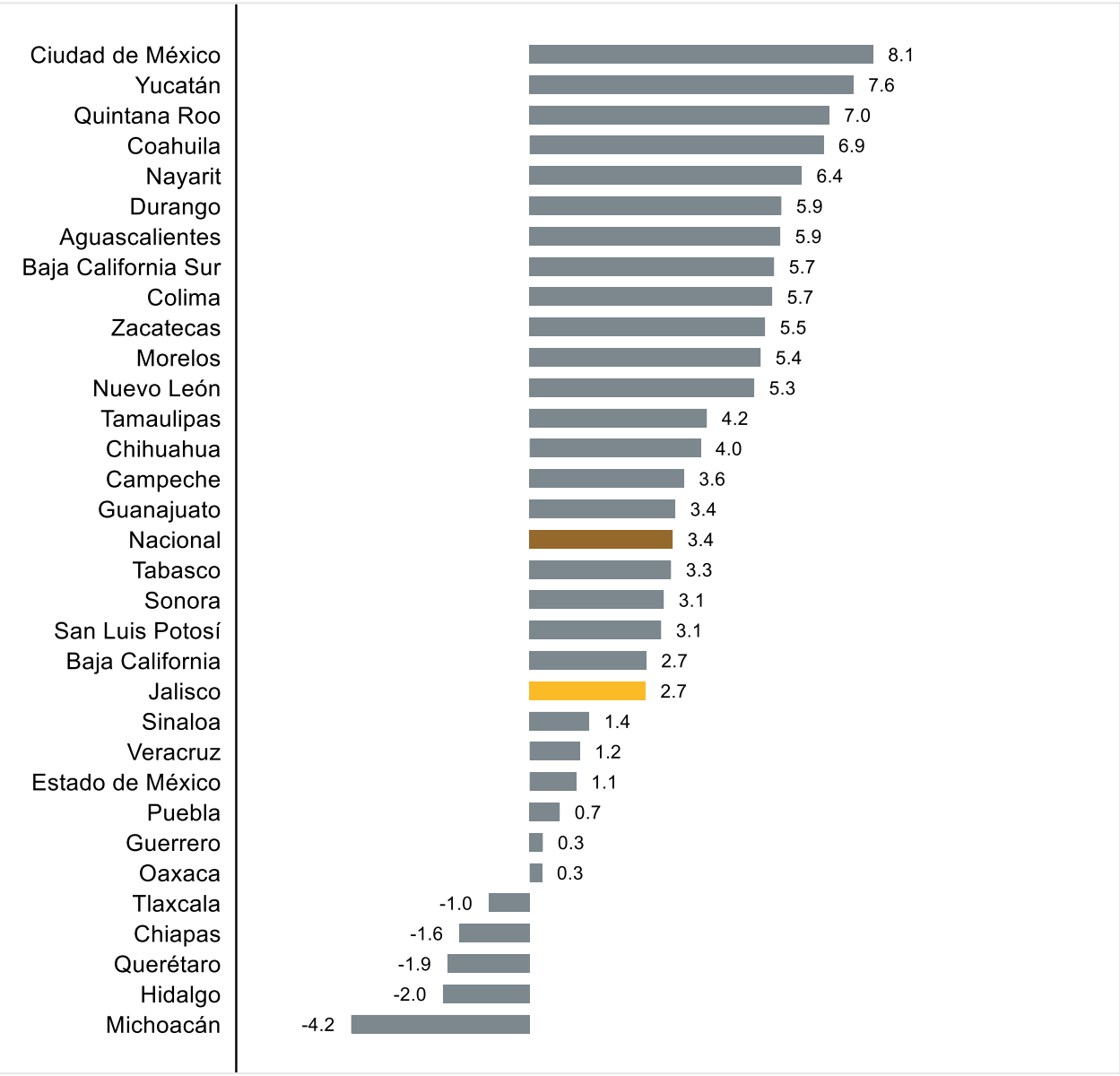

Fuente: IIEG con información de INEGI, EMEC. Nota: Cálculos con cifras originales (sin desestacionalizar). Las variaciones se refieren al cambio porcentual respecto al mismo mes del año anterior.