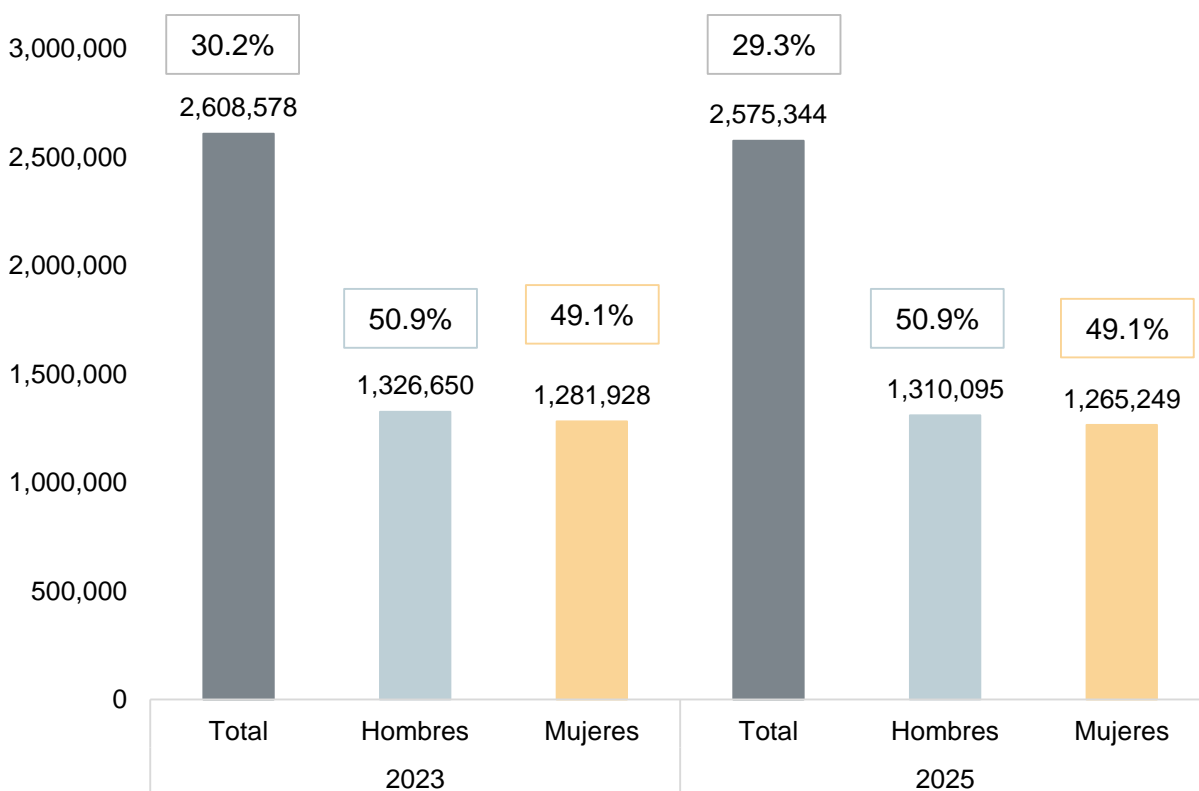


## La población infantil en Jalisco 2023-2025

En conmemoración del Día de la Niñez, que se celebra en el país el 30 de abril de cada año, el Instituto de Información Estadística y Geográfica (IIEG) de Jalisco, presenta un panorama general sobre el volumen poblacional de niñas y niños jaliscienses en 2023, de acuerdo con las proyecciones de la población calculadas por el Consejo Nacional de Población (CONAPO).

Las Naciones Unidas celebran el Día Mundial de la Infancia el 20 de noviembre, fecha en la que la Asamblea General de la ONU aprobó la Declaración de los Derechos del Niño en 1959. Esto con la finalidad de concientizar a la población sobre la situación de los niños y niñas más desfavorecidos, dar a conocer los derechos de la infancia y reconocer la importancia de trabajar día a día por su bienestar y desarrollo (UNICEF, 2023<sup>1</sup>).

### Proyecciones a mitad de año de la población de 0 a 17 años según sexo, Jalisco 2023-2025



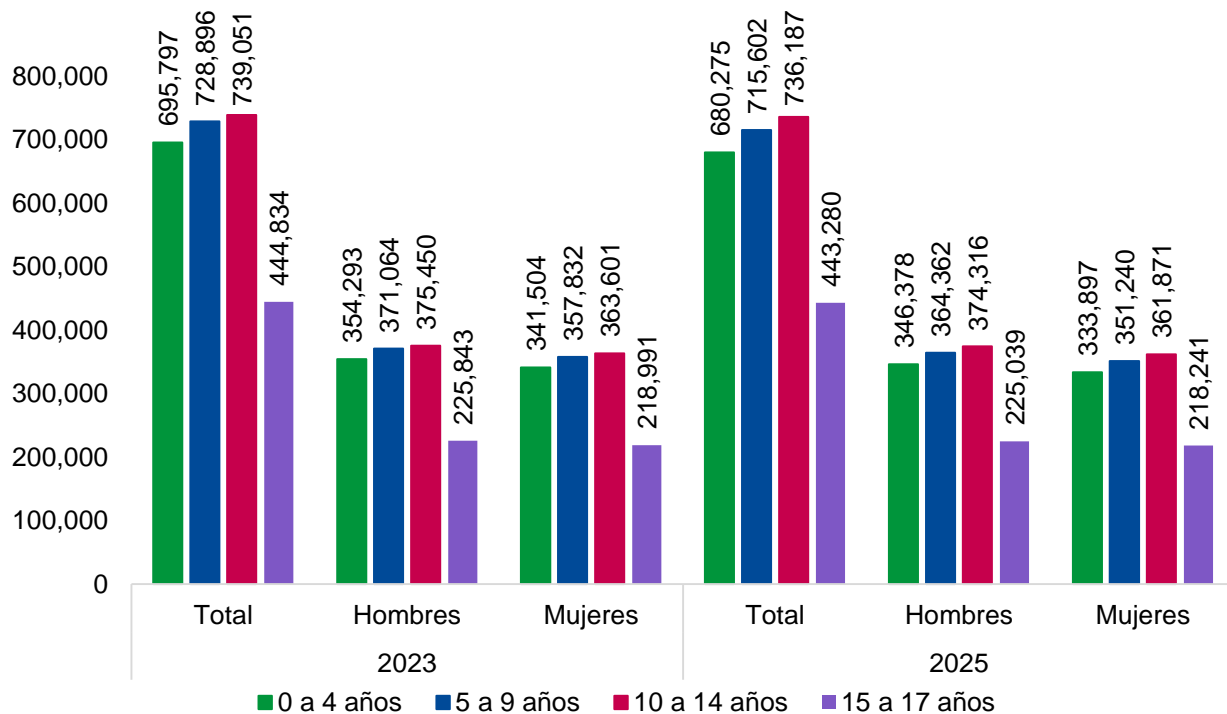
Fuente: elaborado por el IIEG con base en CONAPO; Proyecciones de la Población de México y las entidades federativas 2016-2050 (actualización septiembre de 2018).

Conforme a los resultados de las proyecciones de la población, a mitad de 2023 Jalisco contará con 2 millones 608 mil 578 niñas, niños y adolescentes de entre 0 y 17 años; los cuales representarán el 30.2% de la población total del estado (8'644,920). De ese monto, 1 millón 281 mil 928 (49.1%) serán mujeres y 1 millón 326 mil 650 (50.9%) hombres.

A mediados de 2023, el sector más numeroso entre la población infantil será el de 10 a 14 años, con un monto de 739 mil 051 niñas y niños de esas edades, es decir, un 28.3% de la población de 0 a 17 años; le seguirá el grupo de 5 a 9 años con 728 mil 896 (27.9%) y el de 0 a 4 años con 695 mil 797 (26.7%); mientras que, el de adolescentes de 15 a 17 años representará el 17.1%, con 444 mil 834 personas.

Como resultado de la etapa de transición demográfica que atraviesa el país, caracterizada por un descenso en la fecundidad, de la mortalidad general y la infantil, así como del aumento en la esperanza de vida, se espera que para el 2025 la población menor de 18 años en el estado, represente el 29.3% del total y ascienda a 2 millones 575 mil 344; es decir, una disminución de 33 mil 234 personas de esas edades en los próximos 2 años.

### Proyecciones de la población de 0 a 17 años a mitad de año según sexo y grupos de edad, Jalisco 2023-2025



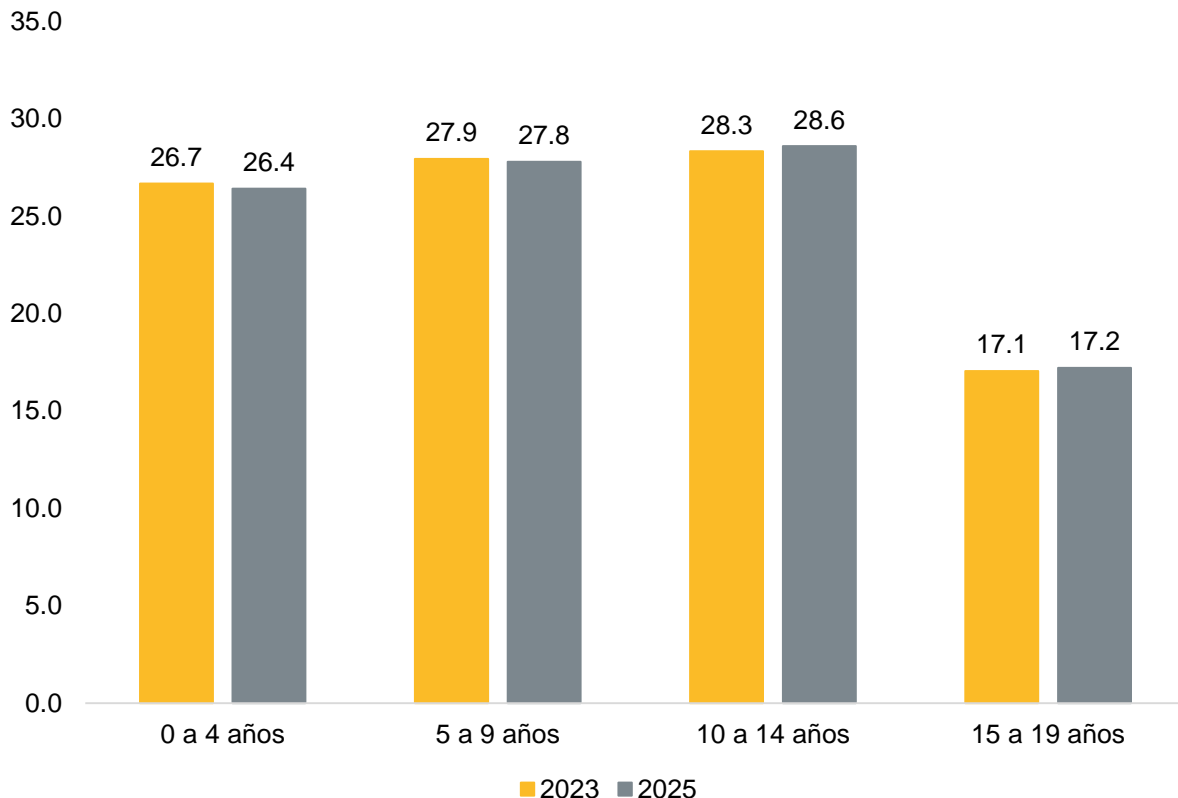
Fuente: elaborado por el IIEG con base en CONAPO; Proyecciones de la Población de México y las entidades federativas 2016-2050 (actualización septiembre de 2018).

Se prevé que, en el período 2023-2025, la población infantil de 0 a 4 años en Jalisco, registre un descenso de 15 mil 522 menores, lo que significará un decremento del 2.2%, mientras que el de 5 a 9 disminuirá 1.8%, es decir, 13 mil 294 menos niñas y niños de esas edades. Por su parte, el grupo de 10 a 14 años tendrá un descenso de 2 mil 864 (-0.4%) infantes y el de 15 a 17 años experimentará una reducción de 1 mil 554 (-0.3%).

Respecto a la estructura por sexo de los grupos de edad, al primero de julio de 2023, habrá en la entidad 44 mil 722 más niños de 0 a 17 años que niñas de las mismas edades; de tal manera que, por cada 100 mujeres en ese grupo de edad, habrá aproximadamente 103 varones.

Entre la población infantil de 0 a 4 años y los de 5 a 9, el índice de masculinidad será de 104 niños por cada 100 niñas de cada respectivo grupo de edad; mientras que la tasa entre los de 10 a 14 años y los de 15 a 17, será de 103 hombres por cada 100 mujeres de las mismas edades.

### Distribución porcentual de la población de 0 a 17 años a mitad de año según grupos de edad, Jalisco 2023-2025



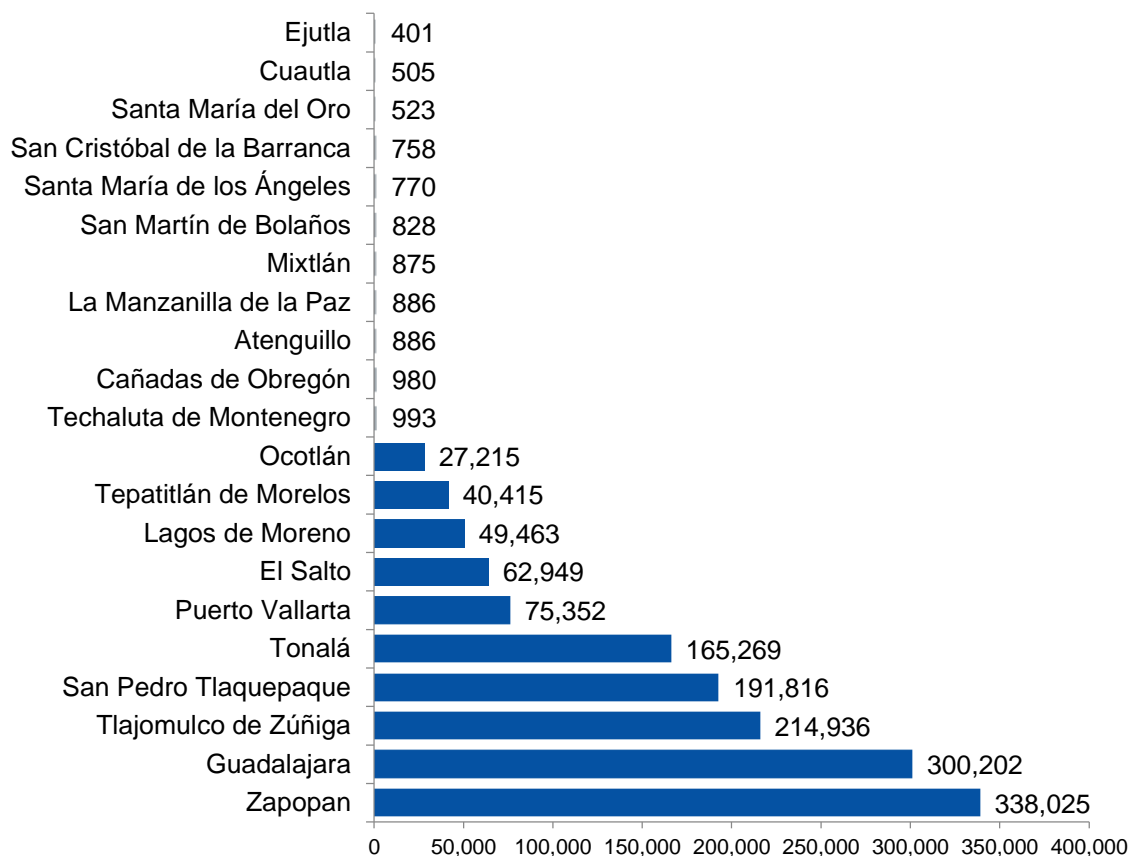
Fuente: elaborado por el IIEG con base en CONAPO; Proyecciones de la Población de México y las entidades federativas 2016-2050 (actualización septiembre de 2018).

## Proyecciones a mitad de año de la población de 0 a 14 años por municipio

De acuerdo con datos de las proyecciones de población a mitad del 2023, las municipalidades con mayor volumen de población de 0 a 14 años, serán los municipios metropolitanos de Zapopan (338,025), Guadalajara (300,202), Tlajomulco de Zúñiga (214,936), San Pedro Tlaquepaque (191,816) y Tonalá (165,269).

En contraste, los municipios con menor cantidad de población infantil serán Ejutla (401), Cuautla (505), Santa María del Oro (523), San Cristóbal de la Barranca (758) y Santa María de los Ángeles (770). Un total de 11 municipios tendrán menos de mil habitantes de entre 0 y 14 años.

### Municipios con mayor y menor volumen de población de 0 a 14 años (a mitad de año), Jalisco 2023

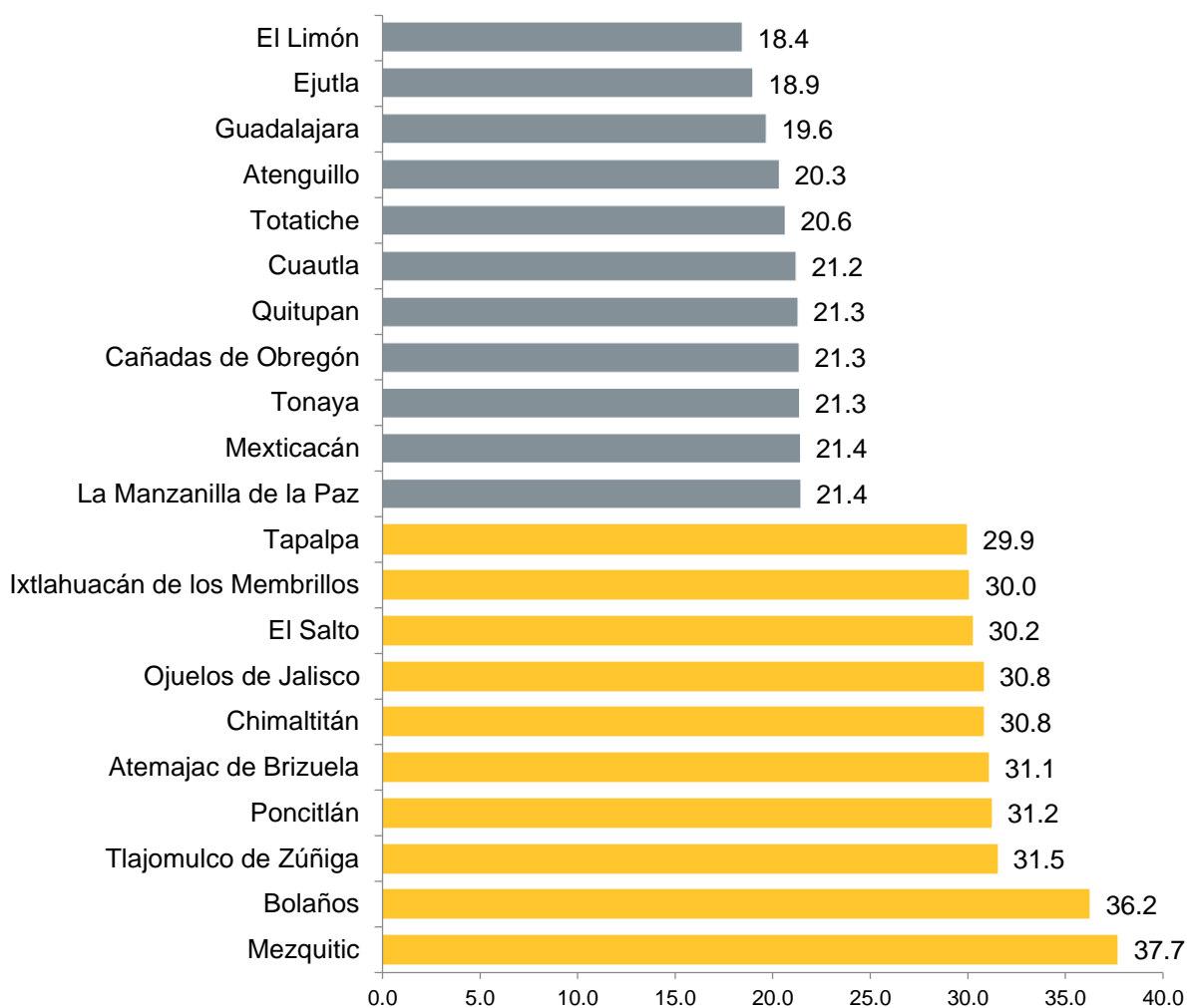


Fuente: elaborado por el IIEG con base en CONAPO; Proyecciones de la Población de los municipios de México 2015-2030 (actualización correspondiente al mes de agosto de 2019).

Por otro lado, al analizar la proporción de niñas y niños en cada municipio a mitad de 2023, destaca que Mezquitic (37.7%) y Bolaños (36.2%), son los municipios que presentarán el mayor porcentaje de población infantil; le seguirán Tlajomulco de Zúñiga (31.5%), Poncitlán (31.2%), Atemajac de Brizuela (31.1%), Chimaltitán (30.8%), Ojuelos de Jalisco (30.8%), El Salto (30.2%) e Ixtlahuacán de los Membrillos (30.0%), todos ellos con porcentajes iguales o superiores al 30% de su población en edades de cero a 14 años.

En contraste, los municipios con menor porcentaje de niñas y niños menores de 15 años serán El Limón (18.4%), Ejutla (18.9%), Guadalajara (19.6%), Atenguillo (20.3%) y Totatiche (20.6%), con menos del 21% de su población en esos rangos de edades.

### Municipios con mayor y menor proporción de población de 0 a 14 años respecto a su población total, Jalisco 2023



Fuente: elaborado por el IIEG con base en CONAPO; Proyecciones de la Población de los municipios de México 2015-2030 (actualización correspondiente al mes de agosto de 2019).

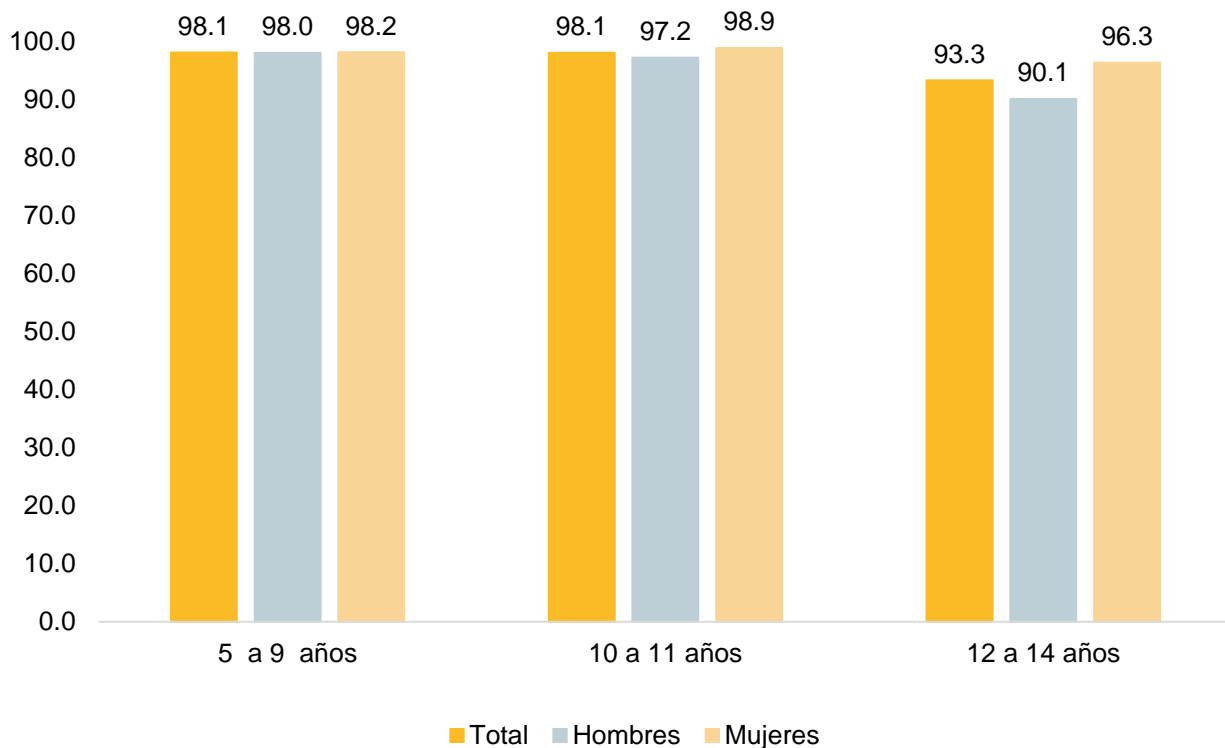
## Asistencia escolar

En cuanto a la estadística educativa en el sector de la población menor de 15 años, según los resultados de la Encuesta Nacional de Ocupación y Empleo Nueva edición (ENOE), al cuarto trimestre de 2022; en Jalisco el 98.1% de la población infantil de 5 a 9 años asistía a la escuela; un 98.2% de las niñas y 98.0% de los niños de las mismas edades.

En el grupo de 10 a 11 años, el 98.1% de la población infantil iba a la escuela, un 98.9% de las mujeres y 97.2% de los hombres del mismo grupo de edad. Por su parte, entre las y los adolescentes de 12 a 14 años, se registró una tasa de asistencia escolar del 93.3%, de 90.1% para los hombres y 96.3% para las mujeres.

En general, al analizar esas tasas por sexo, destaca que la asistencia escolar es ligeramente mayor entre las mujeres que entre los hombres de su respectivo grupo de edad.

### Tasa de asistencia escolar de la población de 5 a 14 años según sexo y grupos de edad, Jalisco, al cuarto trimestre de 2022



Fuente: elaborado por el IIEG con base en INEGI; Encuesta Nacional de Ocupación y Empleo. A partir del tercer trimestre de 2020, Encuesta Nacional de Ocupación y Empleo Nueva edición.