

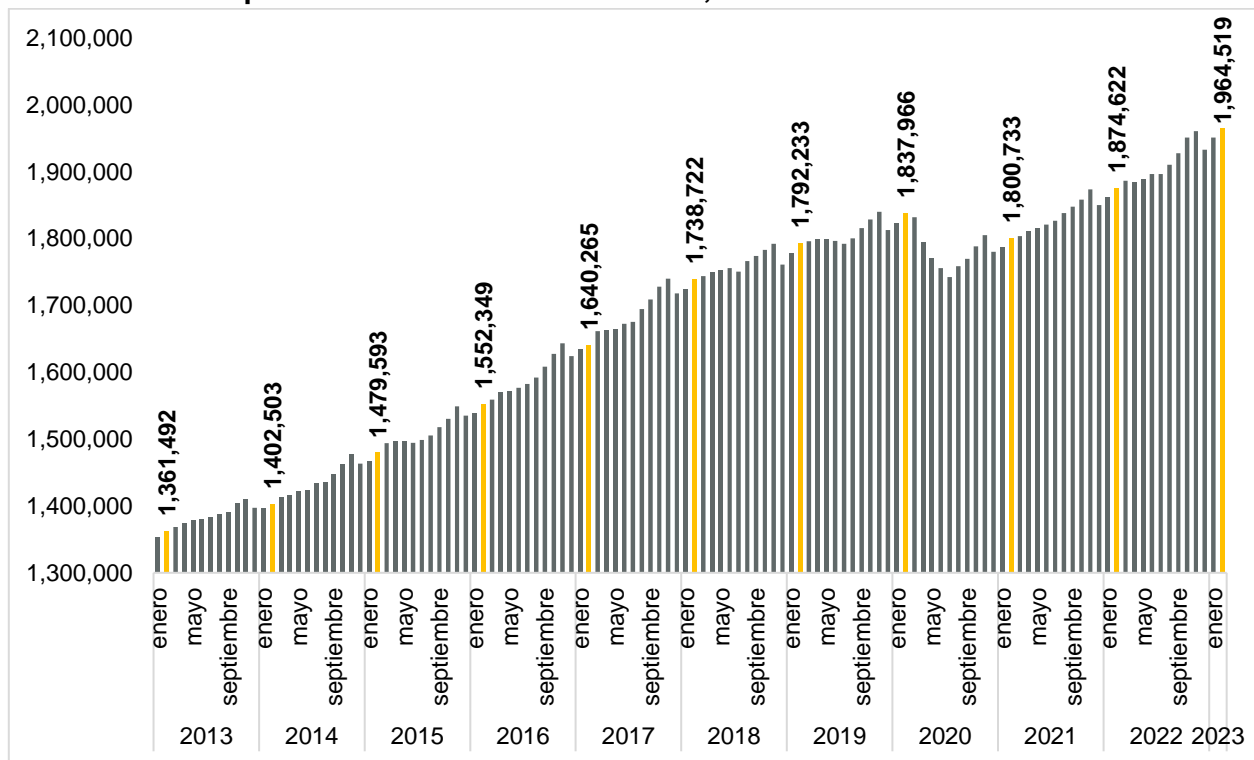
Se generaron en Jalisco 13,263 empleos formales en febrero de 2023

De acuerdo con las cifras del IMSS, en febrero de 2023 en Jalisco se tenían registrados a 1,964,519 trabajadores asegurados, lo que representa una generación de 13,263 empleos formales con respecto al mes anterior. La generación de empleos de febrero de 2023 es menor en comparación con febrero de 2022 cuando se generaron 13,463 puestos de trabajo, y menor a la del mes previo de 18,294 empleos nuevos.

A nivel nacional, en el mismo mes se tuvo una generación de 175,874 puestos de trabajo, lo que representa una tasa mensual de 0.82% y una tasa anual de 3.43%.

El empleo generado en Jalisco representó el 7.5% del empleo nuevo a nivel nacional en febrero.

Empleos formales totales en Jalisco, enero 2013 - febrero 2023

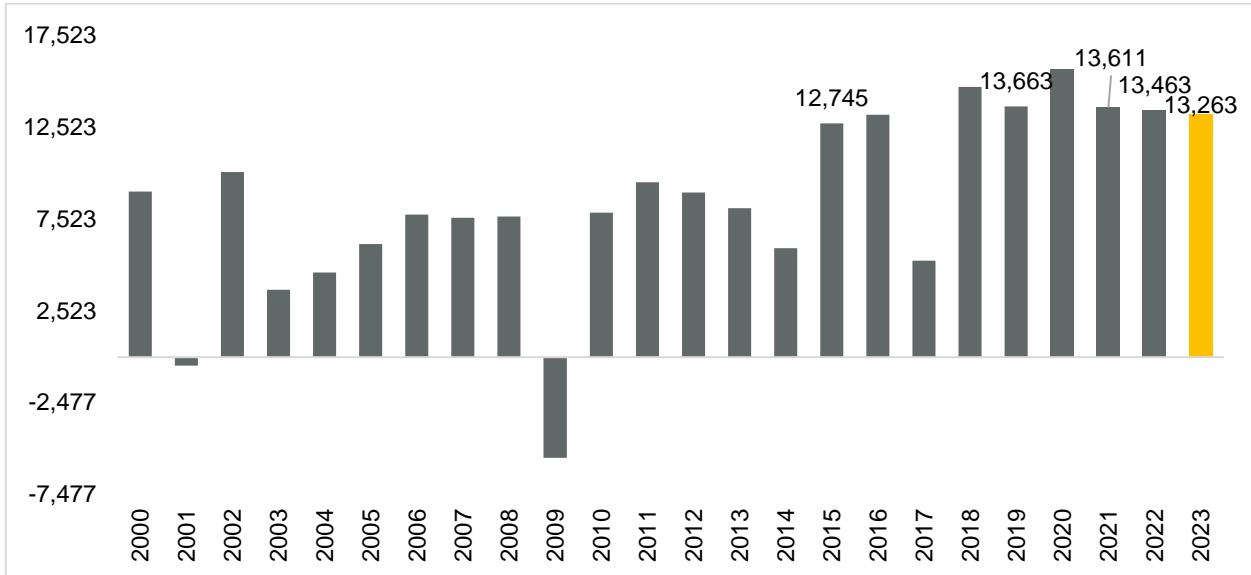


Fuente: IIEG con información del IMSS.

En ese mes hubo una generación de una generación de 13,263 empleos formales con respecto al mes anterior, una variación mensual de 0.68%, y una variación positiva anual de 4.80%. La generación de empleos de febrero de 2023 es menor en comparación con febrero de 2022 cuando se generaron 13,463 puestos de trabajo.

Por tipo de empleo, aumentó en las dos modalidades con 9,806 empleos permanentes (73.94%) y 3,457 eventuales (26.06%) en febrero.

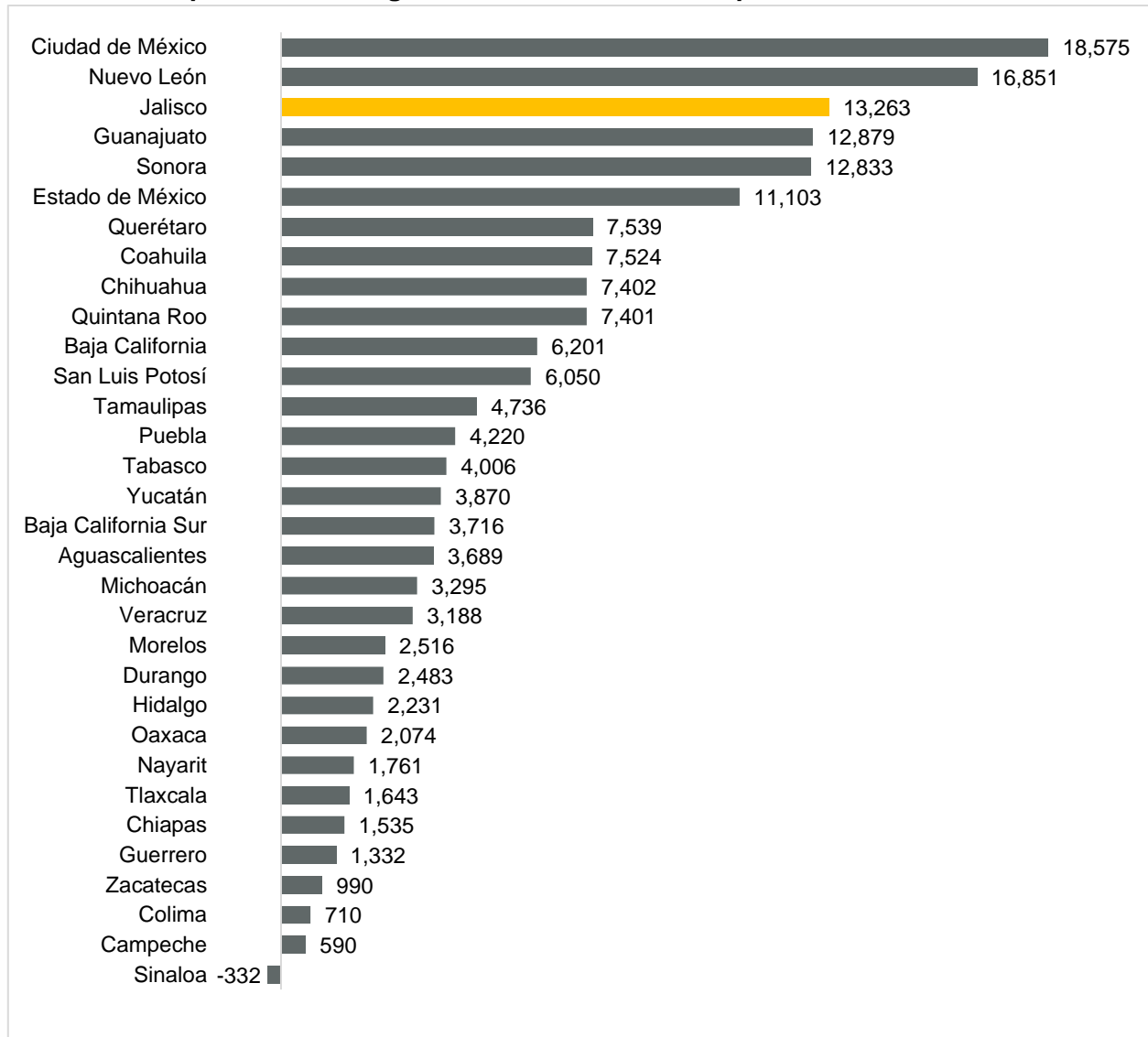
Empleos formales generados en febrero en Jalisco, 2000-2023



Fuente: IIEG con información del IMSS.

La cifra de 13,263 empleos coloca a Jalisco en el lugar 3 a nivel nacional en generación de nuevos empleos en términos absolutos en febrero. Por otro lado, la Ciudad de México fue la entidad que más empleo formal generó con 18,575 trabajadores asegurados y, en último lugar, Sinaloa con una pérdida de 332 puestos de trabajo formal.

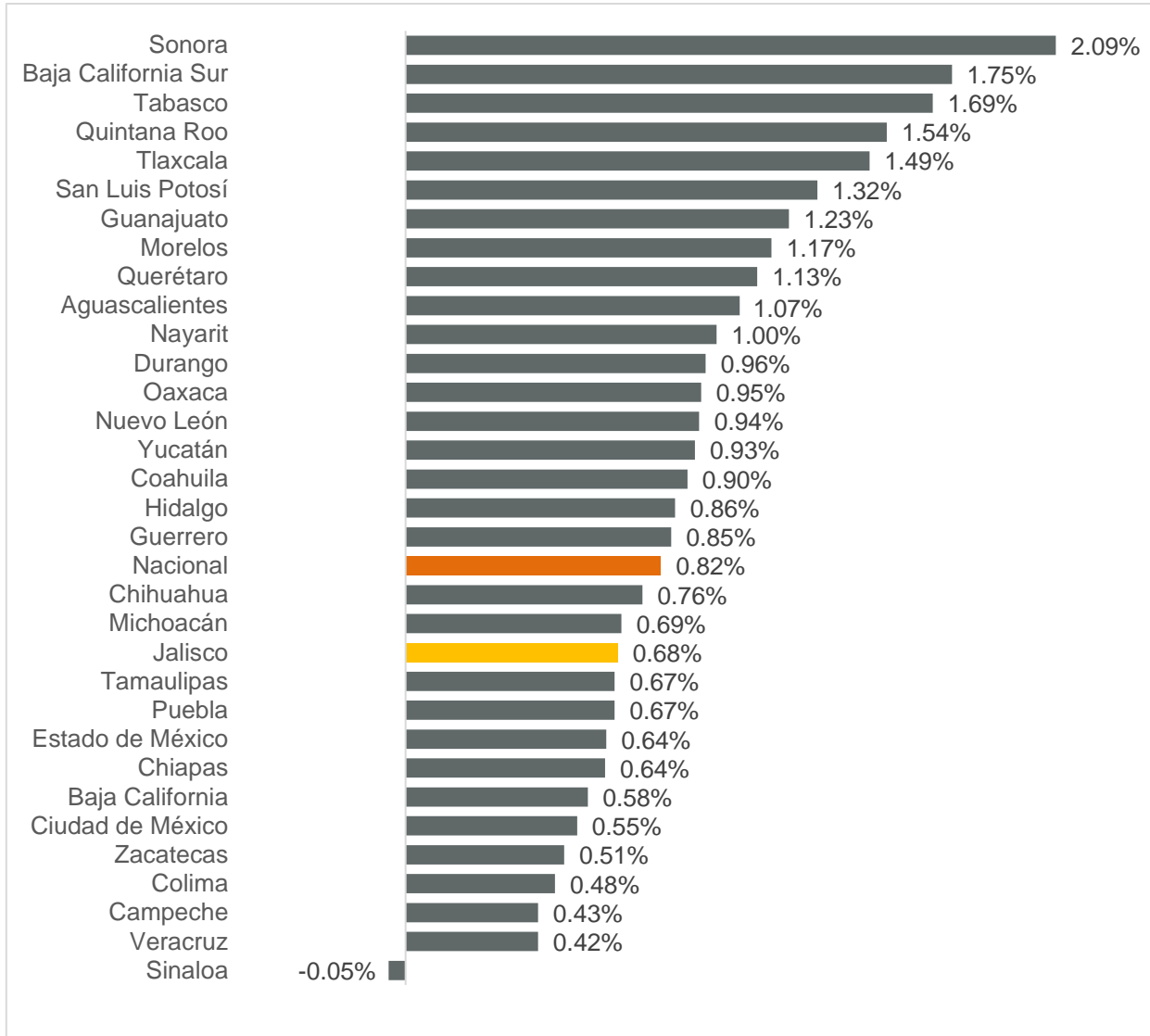
Empleos formales generados en febrero 2023 por entidad federativa



Fuente: IIEG con información del IMSS. Nota: La información presentada es con base en la información por delegaciones del IMSS que publica en su plataforma, la cual difiere para algunos estados con la que posteriormente envía al IIEG por entidad federativa. Para Baja California, Baja California Sur, Coahuila, Colima, Guanajuato, Michoacán, Nuevo León, Oaxaca, Sonora, Tamaulipas y Veracruz, las cifras por delegación y entidad tienen pequeñas diferencias debido a que las cifras por delegación contienen trabajadores de otras entidades, ya que una clínica que se encuentre en el límite estatal registra y atiende a comunidades de entidades colindantes. Estas diferencias se corrigen cuando el IMSS envía la base de datos por entidad federativa al IIEG días después de liberar la cifra por delegación en su cubo interactivo.

En términos relativos, Sonora fue la entidad que presentó la mayor variación mensual positiva al registrar 2.09%. Por otro lado, Sinaloa fue la entidad que registró la única caída porcentual de -0.05%. Jalisco tuvo un aumento de 0.68% mensual, por debajo de la tasa nacional de 0.82%, y se ubicó en el lugar 21 a nivel nacional.

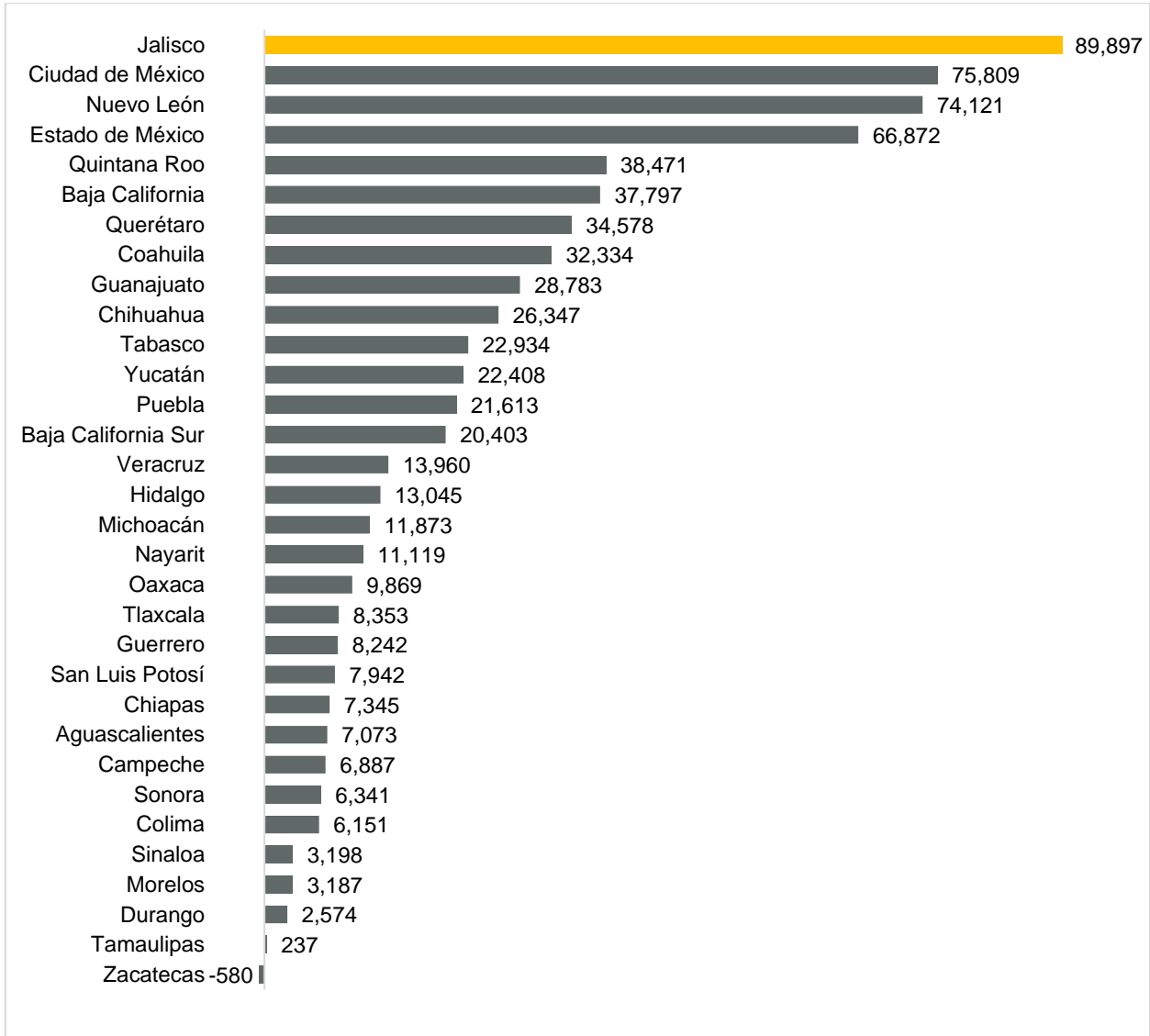
Variación porcentual mensual de empleos generados por entidad federativa, febrero 2023



Fuente: IIEG con información del IMSS. Nota: La información presentada es con base en la información por delegaciones del IMSS que publica en su plataforma, la cual difiere para algunos estados con la que posteriormente envía al IIEG por entidad federativa. Para Baja California, Baja California Sur, Coahuila, Colima, Guanajuato, Michoacán, Nuevo León, Oaxaca, Sonora, Tamaulipas y Veracruz, las cifras por delegación y entidad tienen pequeñas diferencias debido a que las cifras por delegación contienen trabajadores de otras entidades, ya que una clínica que se encuentre en el límite estatal registra y atiende a comunidades de entidades colindantes. Estas diferencias se corrigen cuando el IMSS envía la base de datos por entidad federativa al IIEG días después de liberar la cifra por delegación en su cubo interactivo.

En la variación absoluta anual de febrero, la entidad se coloca en el primer lugar a nivel nacional con 89,897 puestos de trabajo. En segundo lugar se encuentra la Ciudad de México con 75,809 puestos de trabajo. Por otro lado, Zacatecas tiene el último lugar con -580 trabajadores.

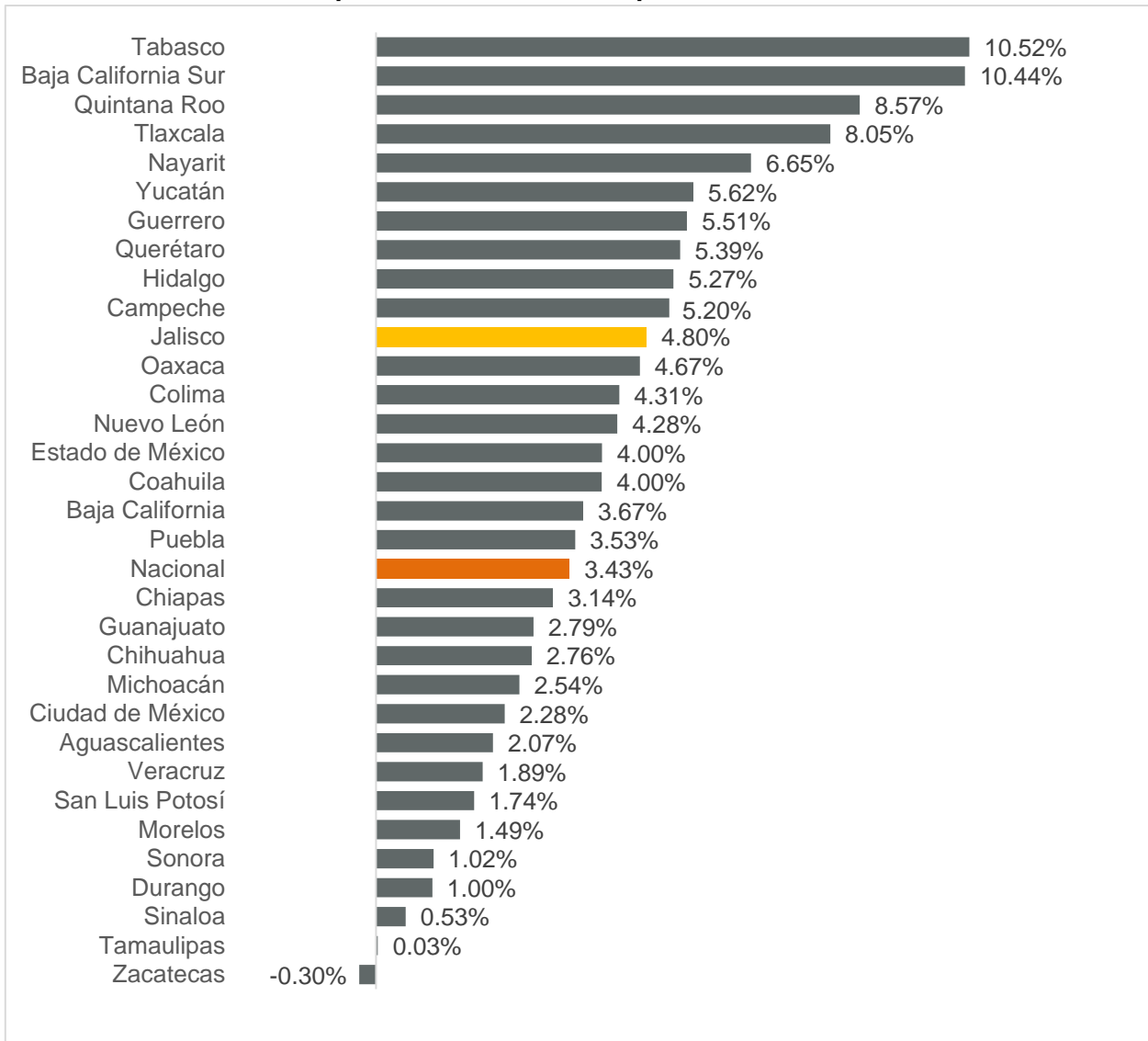
Variación absoluta anual de empleo formal, febrero 2023



Fuente: IIEG con información del IMSS. Nota: La información presentada es con base en la información por delegaciones del IMSS que publica en su plataforma, la cual difiere para algunos estados con la que posteriormente envía al IIEG por entidad federativa. Para Baja California, Baja California Sur, Coahuila, Colima, Guanajuato, Michoacán, Nuevo León, Oaxaca, Sonora, Tamaulipas y Veracruz, las cifras por delegación y entidad tienen pequeñas diferencias debido a que las cifras por delegación contienen trabajadores de otras entidades, ya que una clínica que se encuentre en el límite estatal registra y atiende a comunidades de entidades colindantes. Estas diferencias se corrigen cuando el IMSS envía la base de datos por entidad federativa al IIEG días después de liberar la cifra por delegación en su cubo interactivo.

Con relación a la variación porcentual anual de febrero de 2022 a febrero de 2023, Jalisco se ubicó en la posición 11 con 4.80%, por arriba de la variación nacional que fue de 3.43%. En primer lugar está Tabasco con 10.52%. En contraste, Zacatecas presentó la tasa anual más baja de -0.30%.

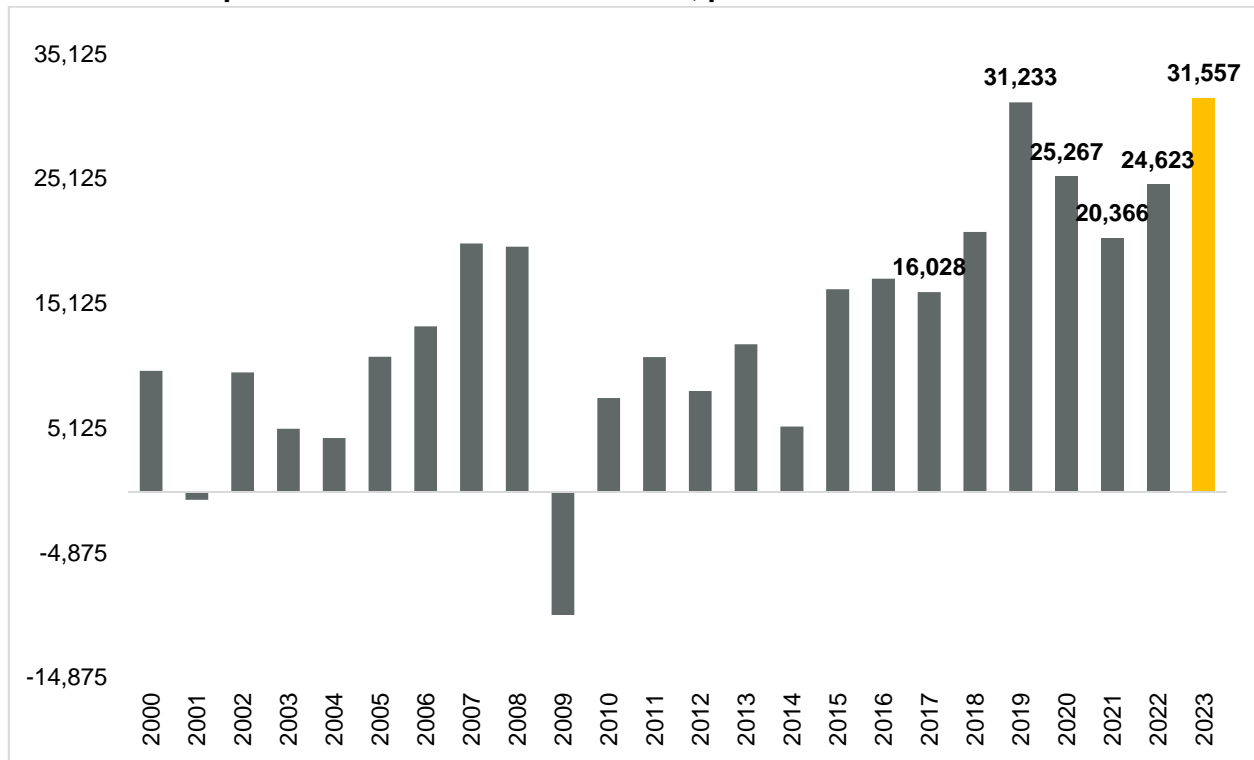
Variación porcentual anual de empleo formal, febrero 2023



Fuente: IIEG con información del IMSS. Nota: La información presentada es con base en la información por delegaciones del IMSS que publica en su plataforma, la cual difiere para algunos estados con la que posteriormente envía al IIEG por entidad federativa. Para Baja California, Baja California Sur, Coahuila, Colima, Guanajuato, Michoacán, Nuevo León, Oaxaca, Sonora, Tamaulipas y Veracruz, las cifras por delegación y entidad tienen pequeñas diferencias debido a que las cifras por delegación contienen trabajadores de otras entidades, ya que una clínica que se encuentre en el límite estatal registra y atiende a comunidades de entidades colindantes. Estas diferencias se corrigen cuando el IMSS envía la base de datos por entidad federativa al IIEG días después de liberar la cifra por delegación en su cubo interactivo.

En el primer bimestre de 2023, Jalisco registra un aumento de 31,557 empleos lo que representa una variación acumulada de 1.63% con respecto al cierre de 2022. Es la cifra más alta para un primer bimestre desde que se tiene registro. Cabe señalar que, con respecto al mismo periodo del año anterior, se observó una mayor generación de empleos, al pasar de 24,623 en el acumulado de 2022 a 31,557 en el mismo periodo de 2023.

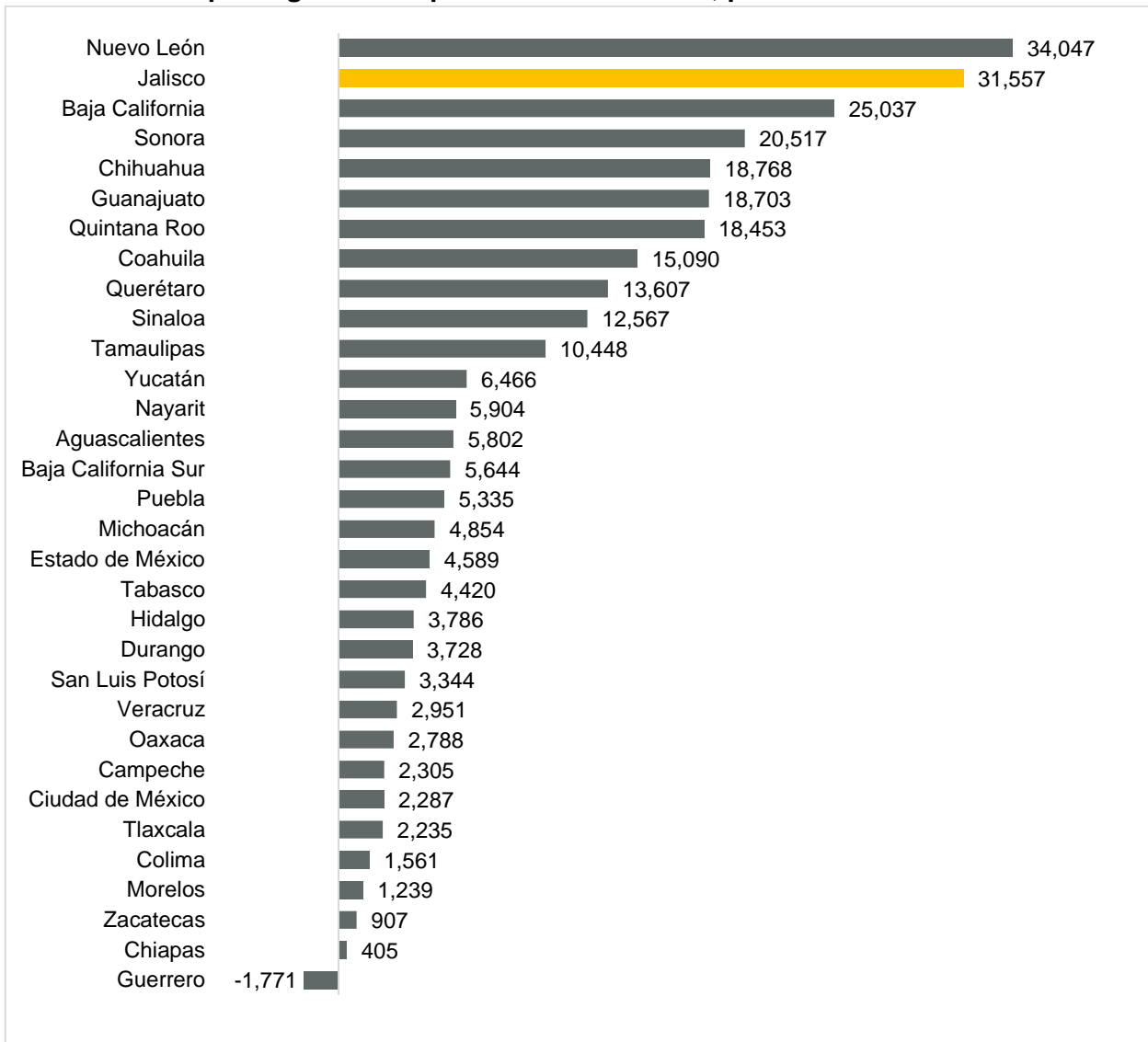
Empleos nuevos formales en Jalisco, primer bimestre 2000 - 2023



Fuente: IIEG con información del IMSS

Jalisco se posicionó en el lugar 2 a nivel nacional en el número de empleos formales en el primer bimestre del año, con un aumento de 31,557 empleos. A nivel nacional, el acumulado es de 287,573 trabajadores, una variación porcentual de 1.35%. Por otro lado, Nuevo León ha generado 34,047 empleos en lo que va del año, siendo el primer lugar. En contraste, Guerrero registra una pérdida acumulada de empleos nuevos de -1,771 siendo el último lugar.

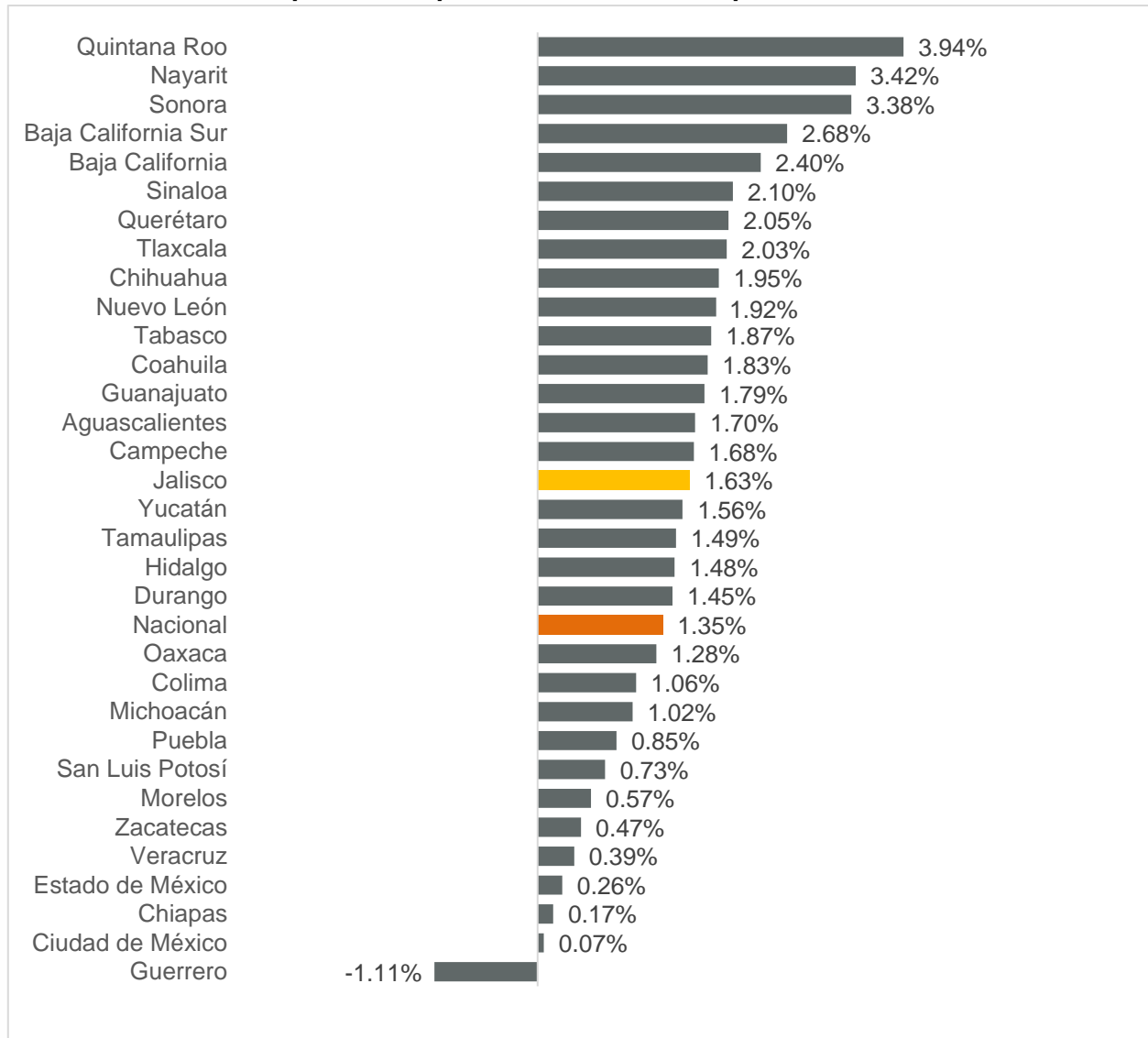
Empleos generados por entidad federativa, primer bimestre 2023



Fuente: IIEG con información del IMSS. Nota: La información presentada es con base en la información por delegaciones del IMSS que publica en su plataforma, la cual difiere para algunos estados con la que posteriormente envía al IIEG por entidad federativa. Para Baja California, Baja California Sur, Coahuila, Colima, Guanajuato, Michoacán, Nuevo León, Oaxaca, Sonora, Tamaulipas y Veracruz, las cifras por delegación y entidad tienen pequeñas diferencias debido a que las cifras por delegación contienen trabajadores de otras entidades, ya que una clínica que se encuentre en el límite estatal registra y atiende a comunidades de entidades colindantes. Estas diferencias se corrigen cuando el IMSS envía la base de datos por entidad federativa al IIEG días después de liberar la cifra por delegación en su cubo interactivo.

Con relación a la variación porcentual del primer bimestre de 2023, Jalisco se ubica en la posición 16 con una variación de 1.63%, por arriba de la variación nacional que fue de 1.35%. Quintana Roo es la entidad con la mayor variación acumulada positiva al registrar 3.94%. En contraste, Guerrero presentó la menor variación en el empleo formal en lo que va del año con -1.11%.

Variación porcentual por entidad federativa, primer bimestre 2023



Fuente: IMSS con información del IMSS. Nota: La información presentada es con base en la información por delegaciones del IMSS que publica en su plataforma, la cual difiere para algunos estados con la que posteriormente envía al IIEG por entidad federativa. Para Baja California, Baja California Sur, Coahuila, Colima, Guanajuato, Michoacán, Nuevo León, Oaxaca, Sonora, Tamaulipas y Veracruz, las cifras por delegación y entidad tienen pequeñas diferencias debido a que las cifras por delegación contienen trabajadores de otras entidades, ya que una clínica que se encuentre en el límite estatal registra y atiende a comunidades de entidades colindantes. Estas diferencias se corrigen cuando el IMSS envía la base de datos por entidad federativa al IIEG días después de liberar la cifra por delegación en su cubo interactivo.