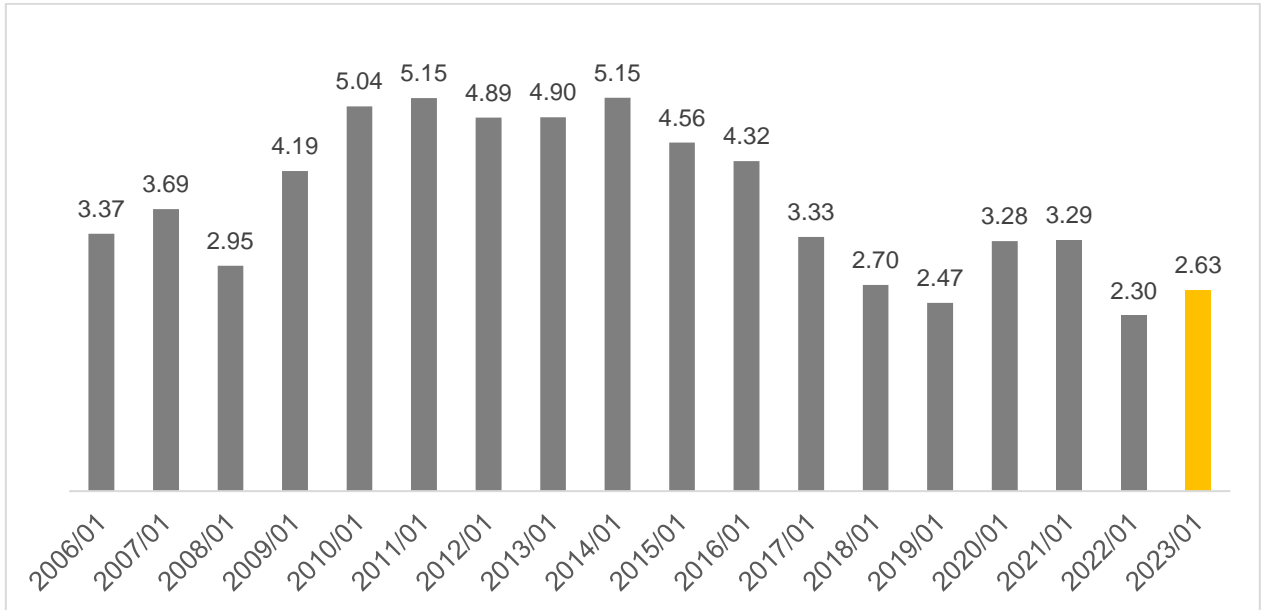


Tasa de desocupación en Jalisco en enero de 2023

De acuerdo con las cifras reportadas por el INEGI, la tasa de desocupación en Jalisco en enero de 2023 se ubicó en 2.63%, tasa mayor a la observada en el mes anterior de 2.28%, y también mayor a la del mismo mes del año anterior de 2.30%. La cifra de 2023 es la tercera más baja para un enero desde 2006.

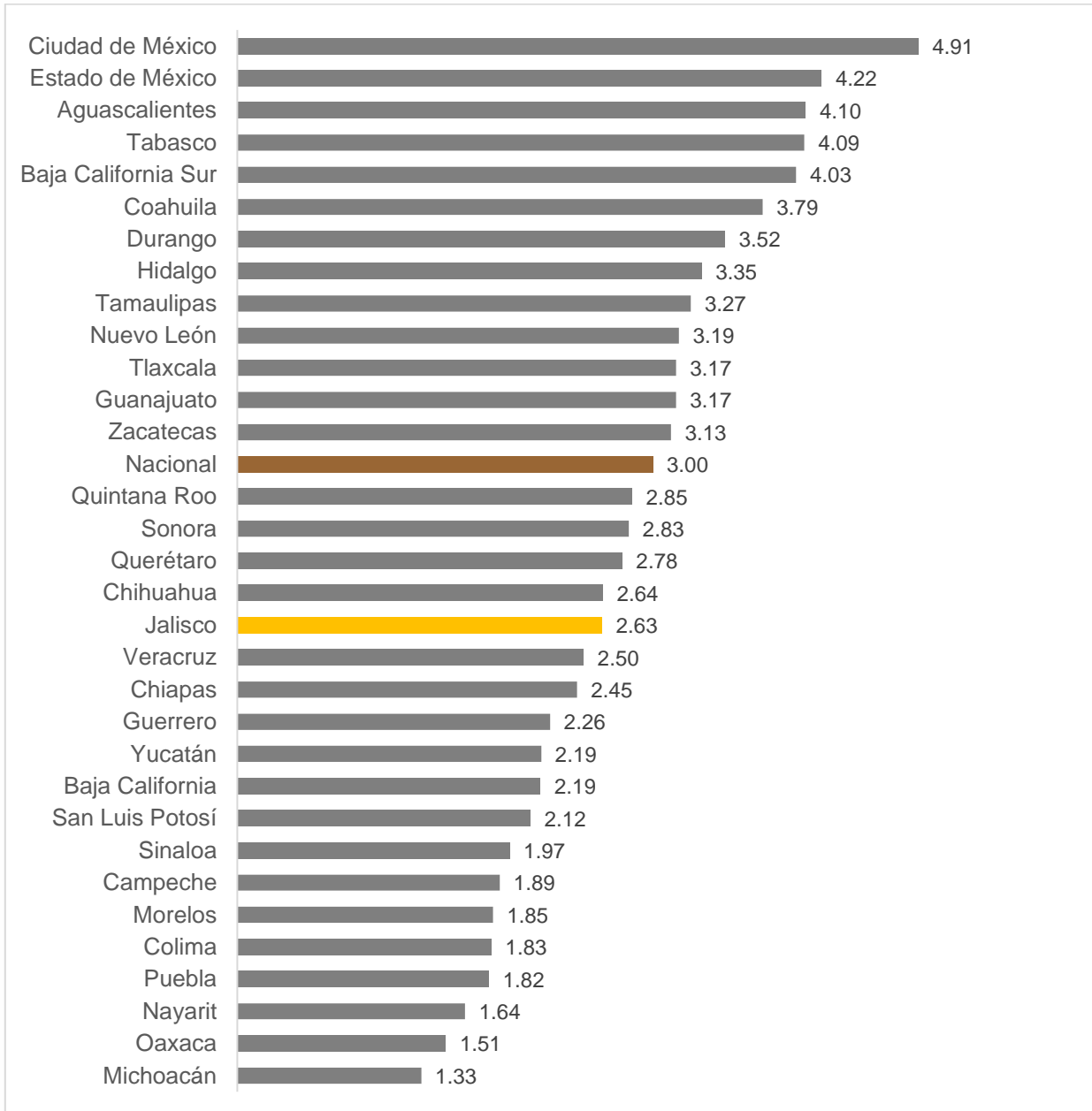
Tasa de desocupación en Jalisco en enero, 2006-2023



Fuente: IIEG con información mensual de la ENOE y la ENOEN (Nueva Edición) del INEGI.

La tasa de desocupación de Jalisco de 2.63% es inferior a la registrada a nivel nacional de 3.00%. El indicador para Jalisco es inferior a la de otras entidades federativas como Ciudad de México (4.91%) que ocupa el primer lugar con la tasa más alta del país, Estado de México (4.22%) y Aguascalientes (4.10%). Jalisco se ubicó en la decimoquinta posición a nivel nacional de tasas de desocupación más bajas. Los estados con menor tasa de desocupación fueron Michoacán (1.33%), Oaxaca (1.51%) y Nayarit (1.64%).

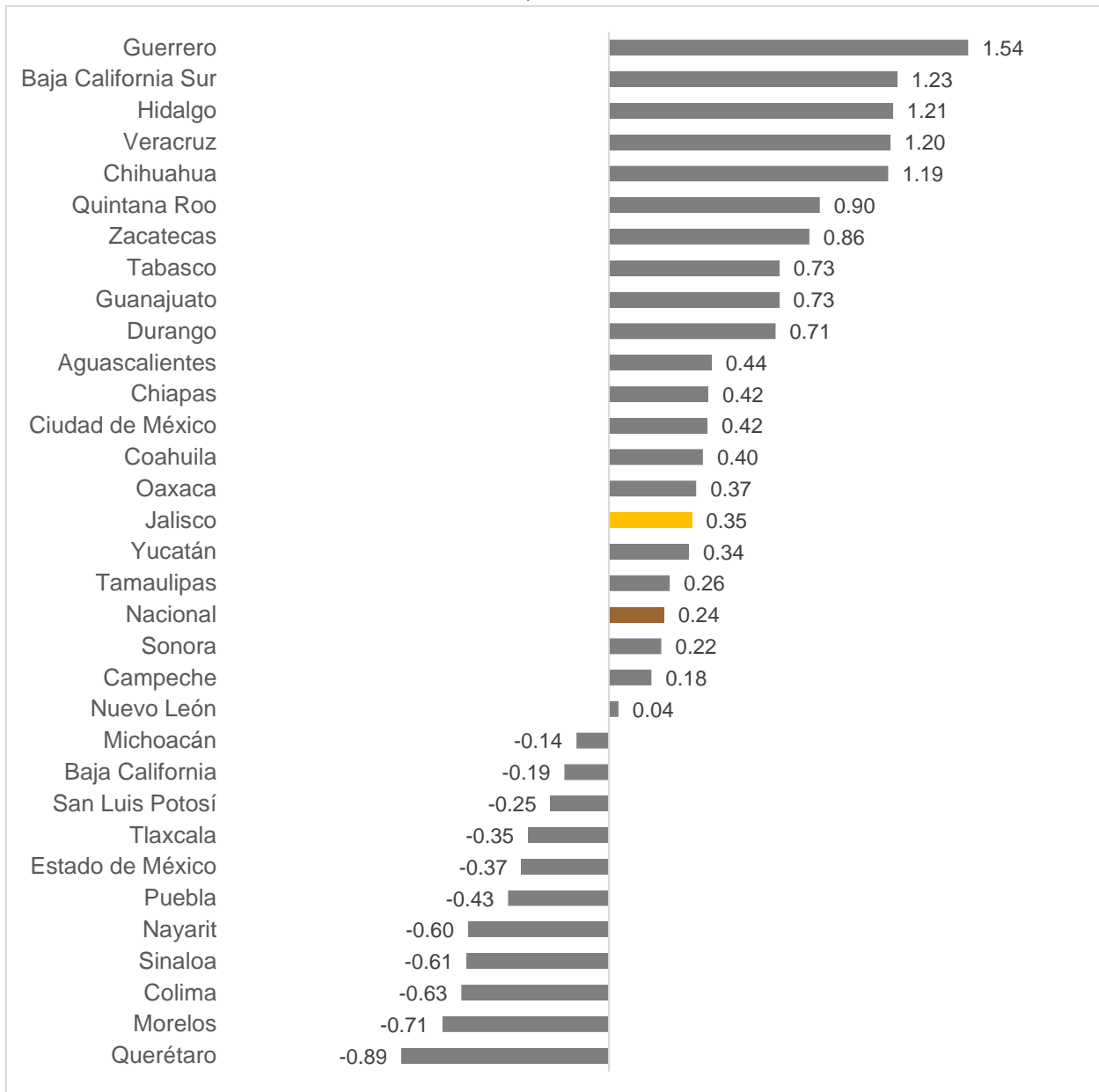
Tasa de desocupación mensual por entidad federativa, enero 2023



Fuente: IIEG con información de la ENOEN (Nueva Edición) del INEGI.

Jalisco tuvo un aumento en la tasa de desocupación en enero de 2023 con respecto al mes inmediato anterior de 0.35 puntos porcentuales. A nivel nacional, la tasa de desocupación reportó un aumento mensual de 0.24 puntos porcentuales. Las entidades que presentaron mayores aumentos en la tasa de desocupación fueron Guerrero (1.54 puntos porcentuales), Baja California Sur (1.23 puntos) e Hidalgo (1.21 puntos), mientras que las entidades que tuvieron una mayor disminución en la tasa de desocupación fueron Querétaro (-0.89 puntos porcentuales), Morelos (-0.71 puntos) y Colima (-0.63 puntos porcentuales).

Variación mensual en puntos porcentuales de la tasa de desocupación por entidad federativa, enero de 2023



Fuente: IIEG con información de la ENOEN (Nueva Edición) del INEGI.