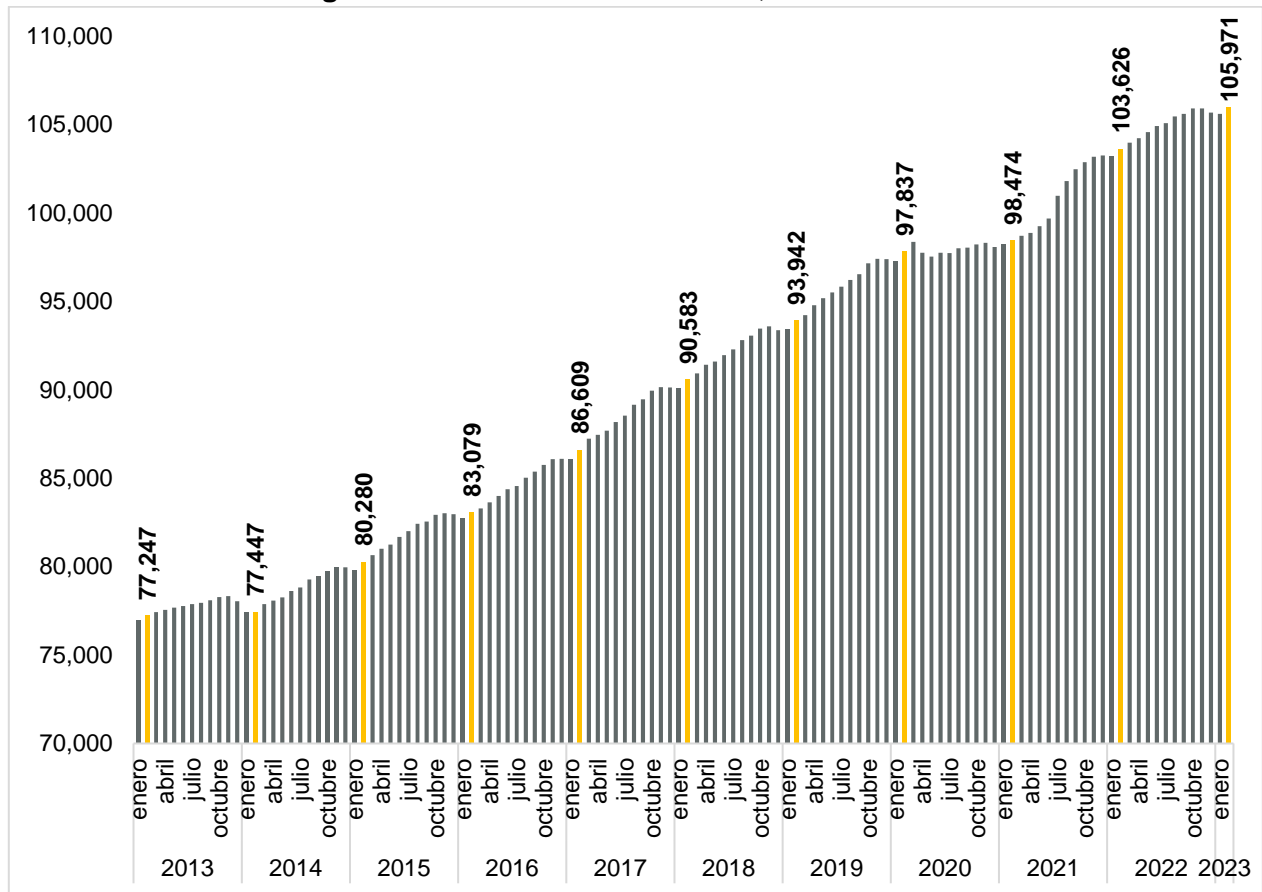


Patrones registrados en el IMSS en febrero 2023

En febrero de 2023, en Jalisco se tenían registrados en el IMSS a 105,971 patrones, lo que implica que 362 patrones se dieron de alta con respecto al mes anterior, representando una variación mensual de 0.34%; en lo que va del año, la entidad acumula 296 fuentes nuevas de trabajo.

A nivel nacional se registraron 1,066,338 patrones totales en febrero, mientras que en el mes previo se tenía un total de 1,063,429 patrones, lo anterior da un aumento de 2,909 fuentes de trabajo, que representa una tasa mensual de 0.27% y una tasa anual de 0.97%.

Patrones registrados en el IMSS en Jalisco, enero 2013-febrero 2023



Fuente: IIEG con información del IMSS.

En febrero de 2023, 7 sectores generaron nuevos patrones, siendo la industria extractiva el único sector que tuvo una caída con una fuente de trabajo menos respecto al mes anterior.

El sector de agricultura, ganadería, silvicultura y pesca tuvo 18 fuentes de empleo nuevas, esto es, un crecimiento de 0.46% a tasa mensual, el sector comercio por su parte tuvo 47 registros patronales nuevos o un 0.15% más respecto al mes anterior. El sector comercio generó la mayor cantidad de patrones nuevos en el mes con 136 nuevos registros, esto es, 1.02% más.

Asimismo, la industria eléctrica y captación de agua potable tuvo 4 fuentes de trabajo nuevas o 1.96% a tasa mensual, mientras que, la industria de la transformación generó 16 nuevos patrones o 0.10% en el mismo periodo. Por último, el sector servicios generó 123 registros patronales nuevos, el crecimiento mensual es de 0.36%, el sector de transportes y comunicaciones registró a 19 fuentes de empleo nuevas o crecimiento mensual de 0.31%.

Patrones registrados en el IMSS en Jalisco por división económica, enero y febrero 2023

División económica	2023	2023	Variación mensual	
	Enero	Febrero	Absoluta	%
Agricultura, Ganadería, Silvicultura y Pesca	3,956	3,974	18	0.46%
Comercio	31,914	31,961	47	0.15%
Construcción	13,326	13,462	136	1.02%
Ind. Elec. Cap. Agua Potable	204	208	4	1.96%
Industria de Transformación	15,946	15,962	16	0.10%
Industrias Extractivas	123	122	-1	-0.81%
Servicios	33,944	34,067	123	0.36%
Transporte y Comunicaciones	6,196	6,215	19	0.31%
Total	105,609	105,971	362	0.34%

Fuente: IIEG con datos del IMSS.

En el comparativo anual, de febrero de 2023 con febrero de 2022, se generaron 2,345 fuentes de empleo presentando una tasa anual de 2.26%. Durante este periodo fueron siete sectores los que observaron registros positivos, a excepción de las industrias extractivas que reportaron una pérdida de 8 patrones con una tasa anual de -6.15%.

El sector de agricultura, ganadería, silvicultura y pesca registró 162 fuentes de trabajo nuevas o una tasa anual de 4.25%. Por su parte, el sector comercio tuvo 332 registros patronales nuevos, un crecimiento de 1.05% en el mismo periodo. El sector construcción generó 668 patrones nuevos o una tasa de 5.22% anual; asimismo, la industria eléctrica sumó a 21 fuentes de trabajo nuevas con una tasa anual de 11.23%, mientras que, la industria de la transformación acumuló 163 patrones nuevos, un crecimiento de 1.03% a tasa anual.

Por otro lado, el sector servicios fue el que generó la mayor cantidad de registros patronales nuevos con 950 patrones con una tasa del 2.87% anual. Finalmente, el sector de transportes y comunicaciones creció en 57 fuentes de empleo, a una tasa anual de 0.93%.

Patrones registrados en el IMSS en Jalisco por división económica, febrero 2023 vs febrero 2022

División económica	2022	2023	Variación anual	
	Febrero	Febrero	Absoluta	%
Agricultura, Ganadería, Silvicultura y Pesca	3,812	3,974	162	4.25%
Comercio	31,629	31,961	332	1.05%
Construcción	12,794	13,462	668	5.22%
Ind. Elec. Cap. Agua Potable	187	208	21	11.23%
Industria de Transformación	15,799	15,962	163	1.03%
Industrias Extractivas	130	122	-8	-6.15%
Servicios	33,117	34,067	950	2.87%
Transporte y Comunicaciones	6,158	6,215	57	0.93%
Total	103,626	105,971	2,345	2.26%

Fuente: IIEG con datos del IMSS.

En el primer bimestre de 2023 sólo las industrias extractivas perdieron un registro patronal esto es, una pérdida de -0.81% respecto a diciembre de 2022.

El sector de agricultura, ganadería, silvicultura y pesca creció 18 patrones nuevos en el primer bimestre, esto es, un crecimiento acumulado de 0.46%. El sector comercio tuvo 14 nuevos registros patronales que representa una tasa de 0.04% respecto a diciembre de 2022, mientras que, el sector de construcción fue el que tuvo la mayor cantidad de fuentes de trabajo nuevas en el bimestre con 122 patrones nuevos a una tasa acumulada de 0.91%.

La industria eléctrica sumó a 2 patrones nuevos, esto es, una tasa de 0.97% en el primer bimestre de 2023. La industria de la transformación agregó a 35 nuevos registros patronales con una tasa de 0.22% respecto al cierre de 2022. En el mismo sentido, los servicios tuvieron 77 patrones nuevos con un crecimiento de 0.23%. Finalmente, el sector de transportes y comunicaciones añadió a 29 registros nuevos a una tasa de 0.47% para el mismo periodo.

Patrones registrados en el IMSS en Jalisco por división económica, primer bimestre 2023

División económica	2022	2023	Variación acumulada	
	Diciembre	Febrero	Absoluta	%
Agricultura, Ganadería, Silvicultura y Pesca	3,956	3,974	18	0.46%
Comercio	31,947	31,961	14	0.04%
Construcción	13,340	13,462	122	0.91%
Ind. Elec. Cap. Agua Potable	206	208	2	0.97%
Industria de Transformación	15,927	15,962	35	0.22%
Industrias Extractivas	123	122	-1	-0.81%
Servicios	33,990	34,067	77	0.23%
Transporte y Comunicaciones	6,186	6,215	29	0.47%
Total	105,675	105,971	296	0.28%

Fuente: IIEG con datos del IMSS.

Por rango de tamaño, en el mes de febrero de 2023, se crearon 90 registros patronales con un puesto de trabajo o una tasa mensual de 0.34%; el rango de 2 hasta 5 trabajadores, tuvo 59 registro nuevos con una tasa del 0.14%, mientras que, el rango de 6 hasta 50 puestos de trabajo fue el que generó la mayor cantidad de registros nuevos con 178 nuevas fuentes de empleo a una tasa de 0.55% mensual.

El rango de 51 a 250 trabajadores registró a 19 patrones con un crecimiento de 0.46% respecto al mes anterior; por su parte, el rango de 251 a 500 tuvo un crecimiento de 13 registros nuevos, con una tasa de 2.36% mensual. El rango de 501 hasta 1,000 puestos de trabajo sumó a 3 patrones a una tasa mensual de 1.10%. Finalmente, el rango de mayores a 1,000 trabajadores quedó sin cambios de enero a febrero.

Patrones registrados en el IMSS en Jalisco por tamaño, enero y febrero 2023

Tamaño	2023		Variación mensual	
	Enero	Febrero	Absoluta	%
Patrones con un puesto de trabajo (PT)	26,424	26,514	90	0.34%
Patrones con 2 y hasta 5 PT	41,537	41,596	59	0.14%
Patrones con 6 y hasta 50 PT	32,493	32,671	178	0.55%
Patrones con 51 y hasta 250 PT	4,164	4,183	19	0.46%
Patrones con 251 y hasta 500 PT	552	565	13	2.36%
Patrones con 501 y hasta 1,000 PT	273	276	3	1.10%
Patrones con más de 1,000 PT	166	166	0	0.00%
TOTAL	105,609	105,971	362	0.34%

Fuente: IIEG con datos del IMSS.

En el comparativo anual de los meses de febrero 2022 y febrero 2023 de los patrones registrados ante el IMSS, todos los rangos presentaron aumento en sus registros.

Los patrones en el rango de un puesto de trabajo tuvieron a 320 registros nuevos con un crecimiento de 1.22% a tasa anual, mientras que, el rango de 2 a 5 trabajadores creció en 883 nuevas fuentes de trabajo, esto es una tasa de 2.17% respecto al mismo mes del año anterior. El rango 6 a 50 puestos de trabajo fue el que concentró la mayor cantidad de registros nuevos con 941 patrones en esta categoría, esto es, un crecimiento de 2.97% a tasa anual. El siguiente rango, de 51 a 250 trabajadores, creció en 143 registros nuevos, un crecimiento del 3.54% en el mismo periodo. El rango de 501 a 500 puestos de trabajo sumó a 50 nuevas fuentes de empleo un crecimiento de 9.71% a tasa anual.

El rango de 501 a 1,000 puestos de trabajo creció en 4 registros nuevos a una tasa de 1.47% anual mientras que, los patrones con más de 1,000 puestos de trabajo tuvieron la misma cantidad de registros pero a una tasa de 2.47% en el mismo periodo.

Patrones registrados en el IMSS en Jalisco por tamaño, febrero 2023 vs febrero 2022

Tamaño	2022	2023	Variación anual	
	Febrero	Febrero	Absoluta	%
Patrones con un puesto de trabajo (PT)	26,194	26,514	320	1.22%
Patrones con 2 y hasta 5 PT	40,713	41,596	883	2.17%
Patrones con 6 y hasta 50 PT	31,730	32,671	941	2.97%
Patrones con 51 y hasta 250 PT	4,040	4,183	143	3.54%
Patrones con 251 y hasta 500 PT	515	565	50	9.71%
Patrones con 501 y hasta 1,000 PT	272	276	4	1.47%
Patrones con más de 1,000 PT	162	166	4	2.47%
TOTAL	103,626	105,971	2,345	2.26%

Fuente: IIEG con datos del IMSS.

Para el primer bimestre de 2023, los patrones en la categoría de un puesto de trabajo tuvieron a 25 registros nuevos, con una tasa de 0.09% respecto a diciembre de 2022. El siguiente rango de 2 a 5 puestos de trabajo creció en 28 nuevas fuentes de trabajo a una tasa de 0.07% en el mismo periodo.

La categoría de 6 a 50 puestos de trabajo fue la que tuvo la mayor cantidad de registros nuevos en el primer bimestre de 2023, con 183 fuentes de empleo nuevas o un crecimiento acumulado de 0.56%, mientras que los patrones con 51 a 250 puestos de trabajo tuvieron 30 registros nuevos, esto es, una tasa acumulada de 0.72%. En la categoría de 251 a 500 puestos de trabajo tuvo 23 nuevos registros una tasa de 4.24% respecto a diciembre de 2022, por el contrario, los patrones de 501 y hasta 1,000 puestos de trabajo no tuvo cambios. Finalmente, los patrones con más de 1,000 puestos de trabajo tuvieron 7 nuevos registros, un crecimiento de 4.40% respecto al cierre de 2022.

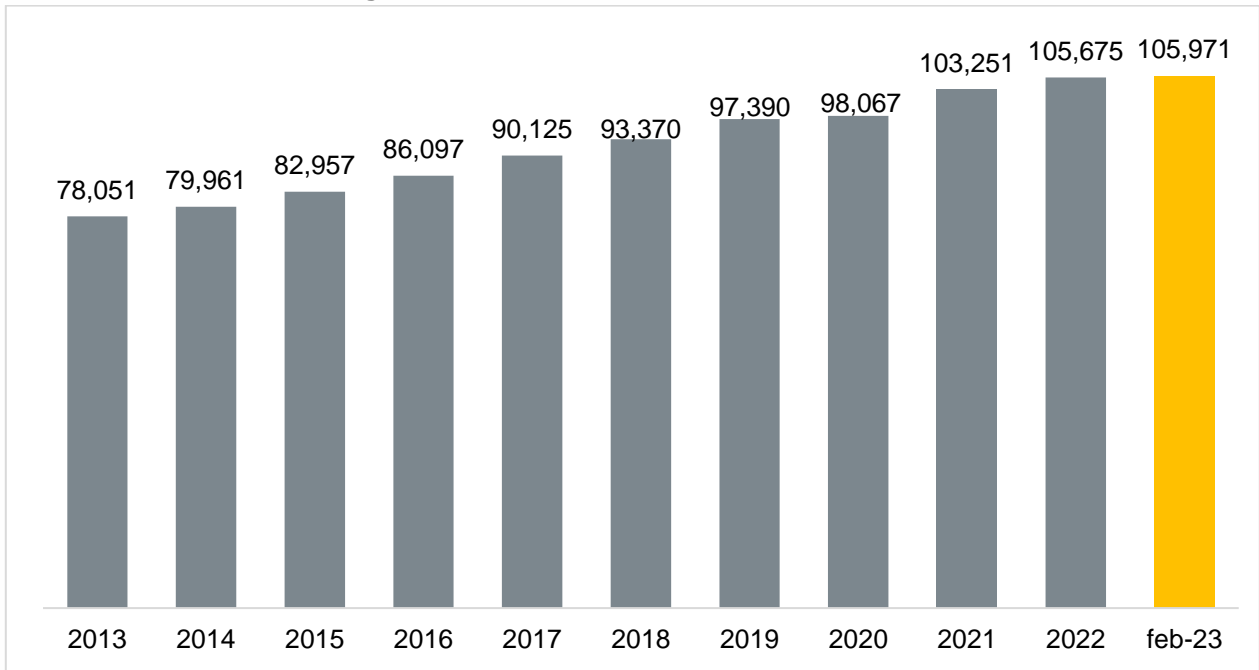
Patrones registrados en el IMSS en Jalisco por tamaño, primer bimestre 2023

Tamaño	2022	2023	Variación mensual	
	Diciembre	Febrero	Absoluta	%
Patrones con un puesto de trabajo (PT)	26,489	26,514	25	0.09%
Patrones con 2 y hasta 5 PT	41,568	41,596	28	0.07%
Patrones con 6 y hasta 50 PT	32,488	32,671	183	0.56%
Patrones con 51 y hasta 250 PT	4,153	4,183	30	0.72%
Patrones con 251 y hasta 500 PT	542	565	23	4.24%
Patrones con 501 y hasta 1,000 PT	276	276	0	0.00%
Patrones con más de 1,000 PT	159	166	7	4.40%
TOTAL	105,675	105,971	296	0.28%

Fuente: IIEG con datos del IMSS.

Los patrones registrados en Jalisco en el mes de febrero de 2023 fueron 105,971 lo que representó un aumento de 0.28% en comparación con el cierre de 2022 cuando se contabilizaron 105,675 patrones. Estas cifras implican que existen 296 registros patronales más en la entidad en el mes de febrero de 2023 con respecto al cierre de 2022.

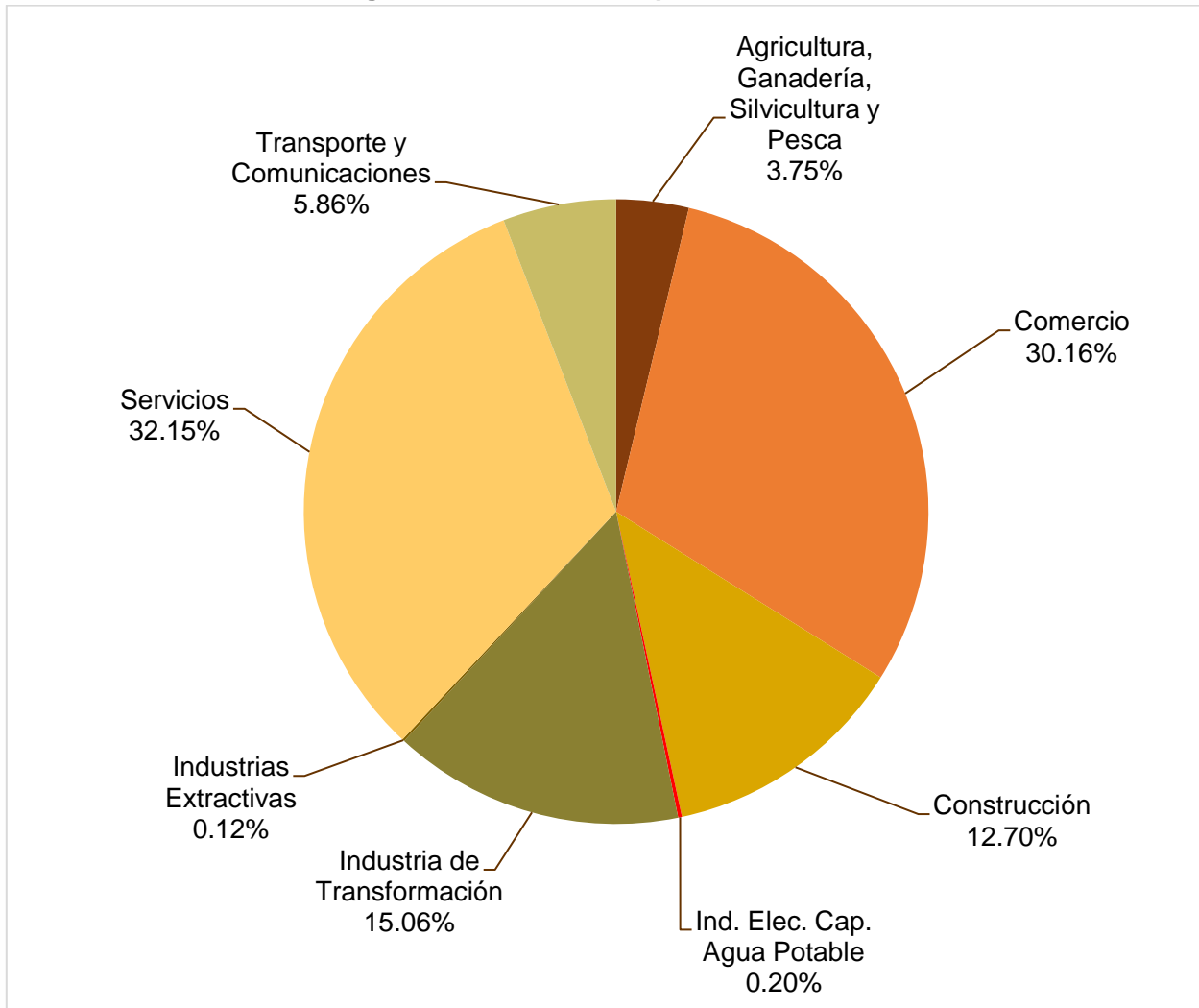
Patrones registrados en el IMSS en Jalisco, 2013-febrero 2023



Fuente: IIEG con información del IMSS.

En la distribución porcentual de patrones registrados por sector de actividad económica en el mes de febrero de 2023, se observa que el sector servicios concentra la mayor proporción de patrones con 32.15%, seguido por el sector comercio con 30.16% y la industria de la transformación con 15.06%.

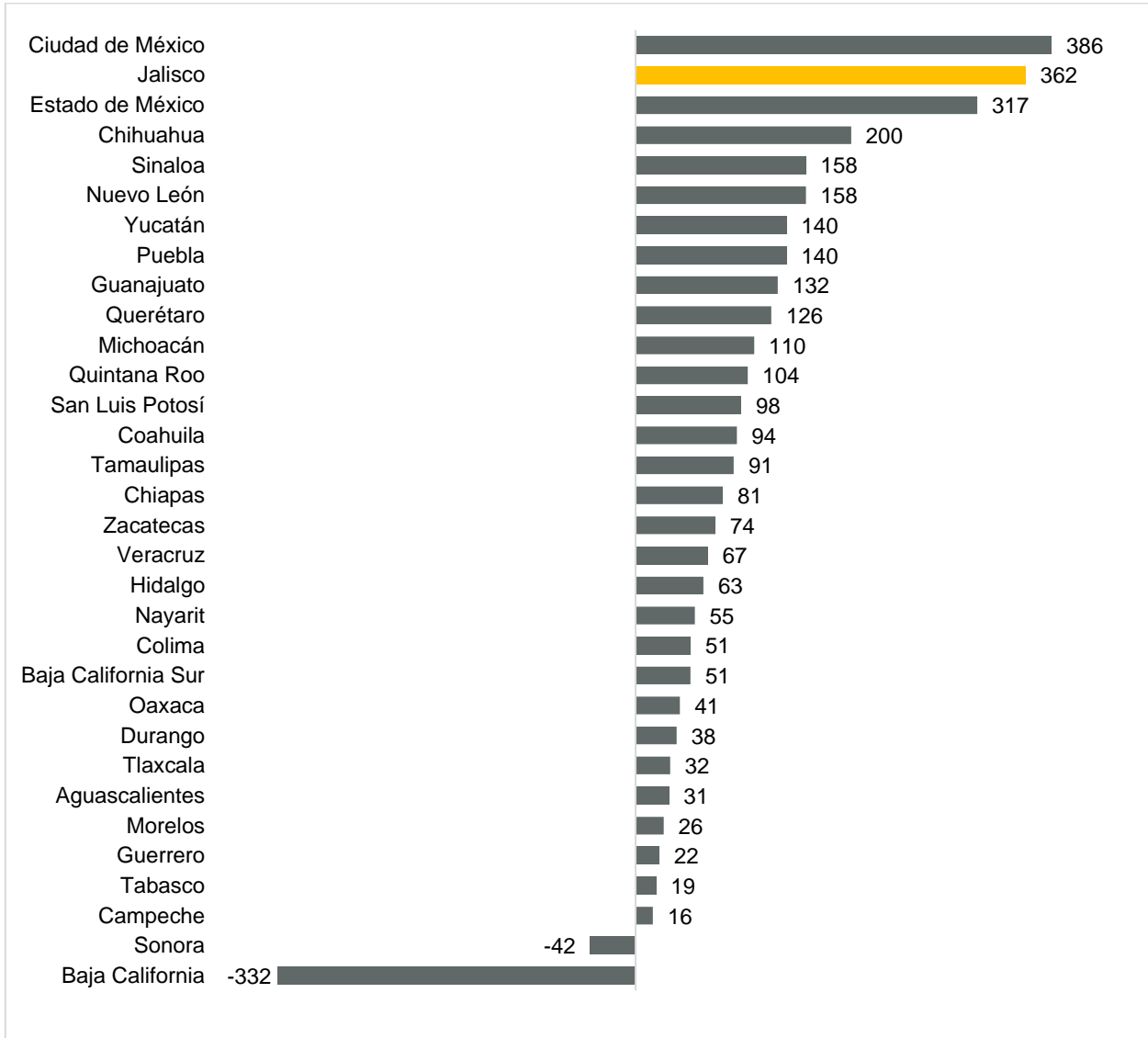
Patrones de Jalisco registrados en el IMSS, por división económica, febrero 2023



Fuente: IIEG con información del IMSS.

En el mes de febrero de 2023, Jalisco aumentó en 362 patrones. Con este resultado Jalisco se ubica en el lugar 2 a nivel nacional con respecto a la variación mensual absoluta de patrones. En el primer lugar está la Ciudad de México con 386 fuentes de empleo y en el tercer lugar está el Estado de México con 317 empleadores. Por otro lado, Baja California es último con una pérdida de 332 patrones en el mes.

Patrones nuevos registrados ante el IMSS, por delegación estatal, febrero de 2023

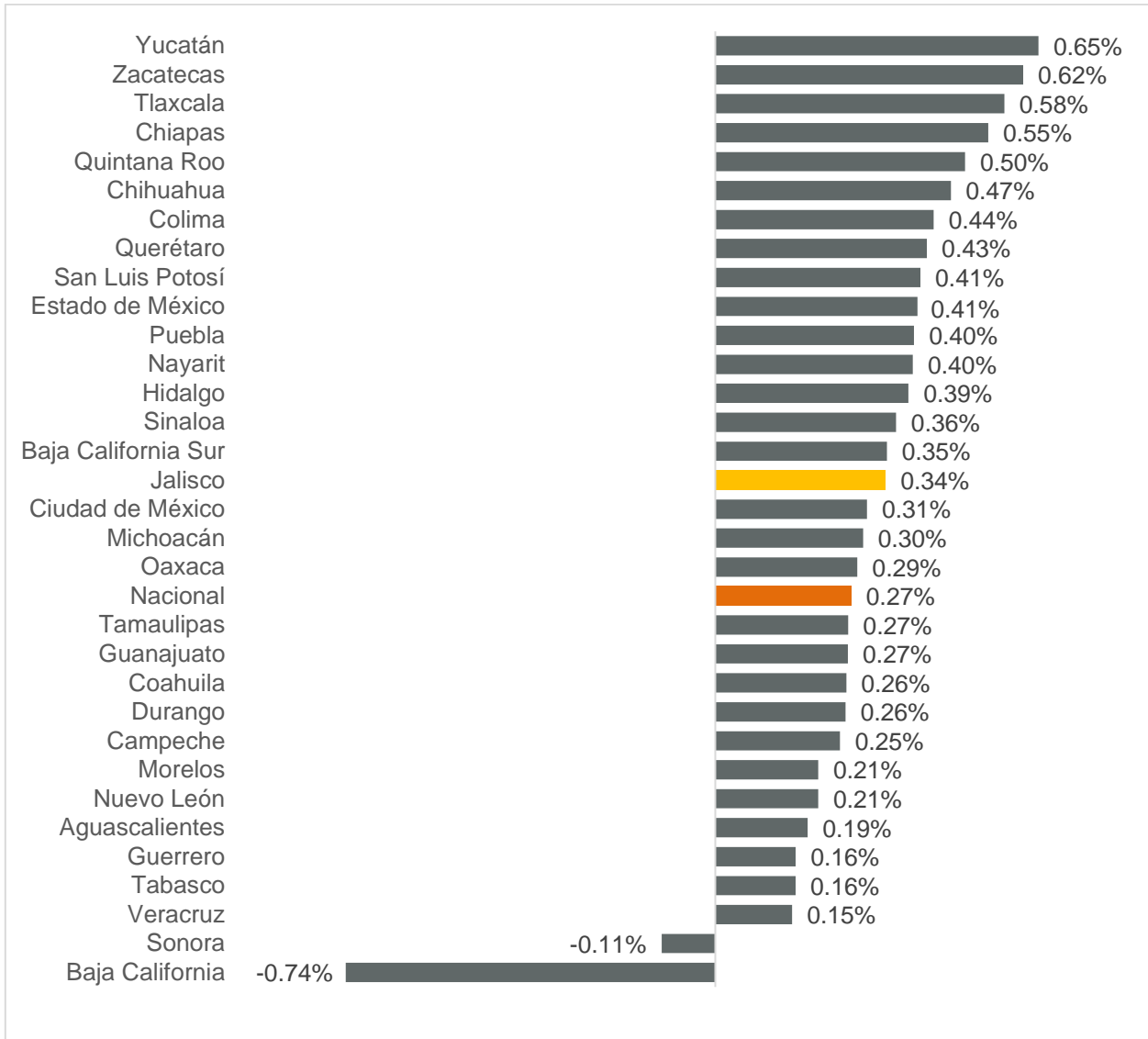


Fuente: IIEG con información del IMSS.

Nota: La información presentada es con base en la información por delegaciones del IMSS que publica en su plataforma, la cual difiere por entidad federativa.

La variación mensual de Jalisco en febrero de 2023 fue de 0.34%, superior a la variación nacional de 0.27%, cifra que coloca a Jalisco en el décimo sexto lugar. En el primer lugar está Yucatán con 0.65%, mientras que Baja California es último con -0.74% a tasa mensual.

Variación mensual de patrones nuevos registrados ante el IMSS, por delegación estatal, febrero de 2023

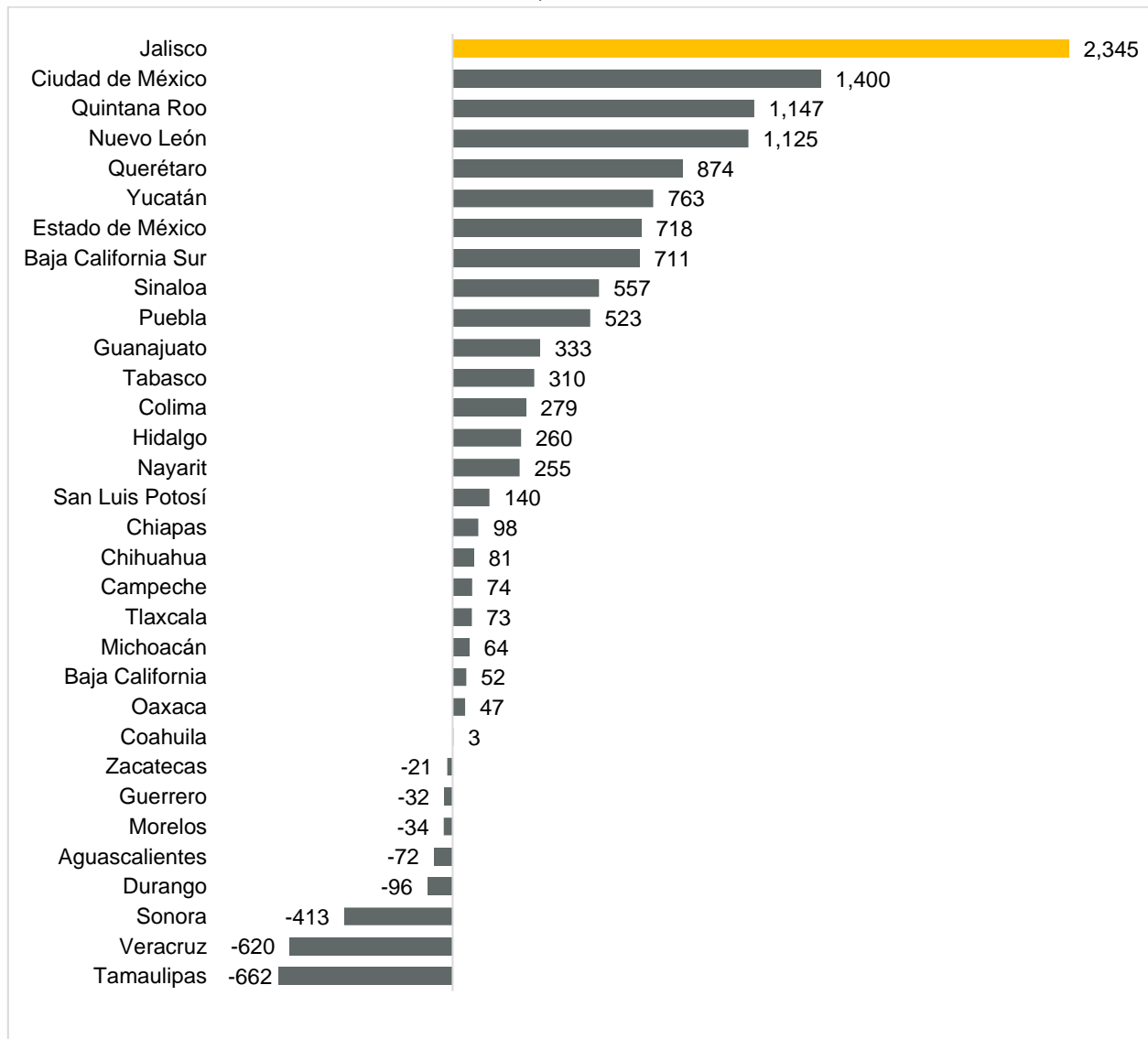


Fuente: IIEG con información del IMSS.

Nota: La información presentada es con base en la información por delegaciones del IMSS que publica en su plataforma, la cual difiere por entidad federativa.

Con relación a la variación absoluta con respecto a febrero del año anterior, Jalisco se ubica en el primer lugar con 2,345 nuevos patrones registrados. En el segundo lugar está la Ciudad de México con 1,400 fuentes de empleo nuevas. Por otro lado, Tamaulipas presenta una variación anual de -662 patrones siendo el último lugar a nivel nacional.

Variación anual absoluta de patrones nuevos registrados ante el IMSS, por delegación estatal, febrero 2023

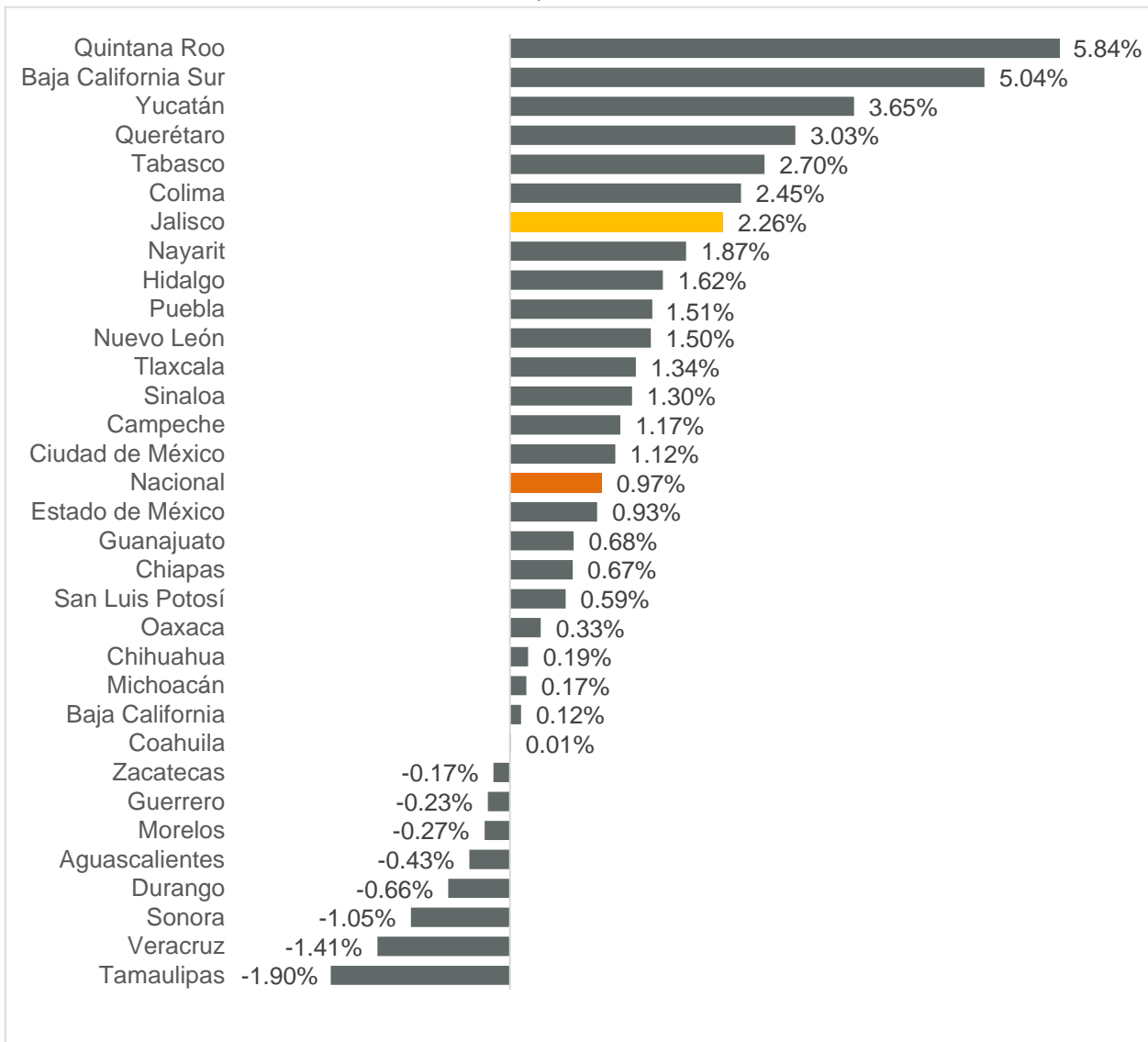


Fuente: IIEG con información del IMSS.

Nota: La información presentada es con base en la información por delegaciones del IMSS que publica en su plataforma, la cual difiere por entidad federativa.

En la variación porcentual anual de febrero 2022 a febrero de 2023, Jalisco se encuentra en la séptima posición con 2.26% quedando por arriba de la nacional de 0.97%. En el primer lugar está Quintana Roo con una variación anual de 5.84%, mientras que Tamaulipas es último lugar con -1.90% anual.

Variación porcentual anual de patrones nuevos registrados ante el IMSS, por delegación estatal, febrero 2023

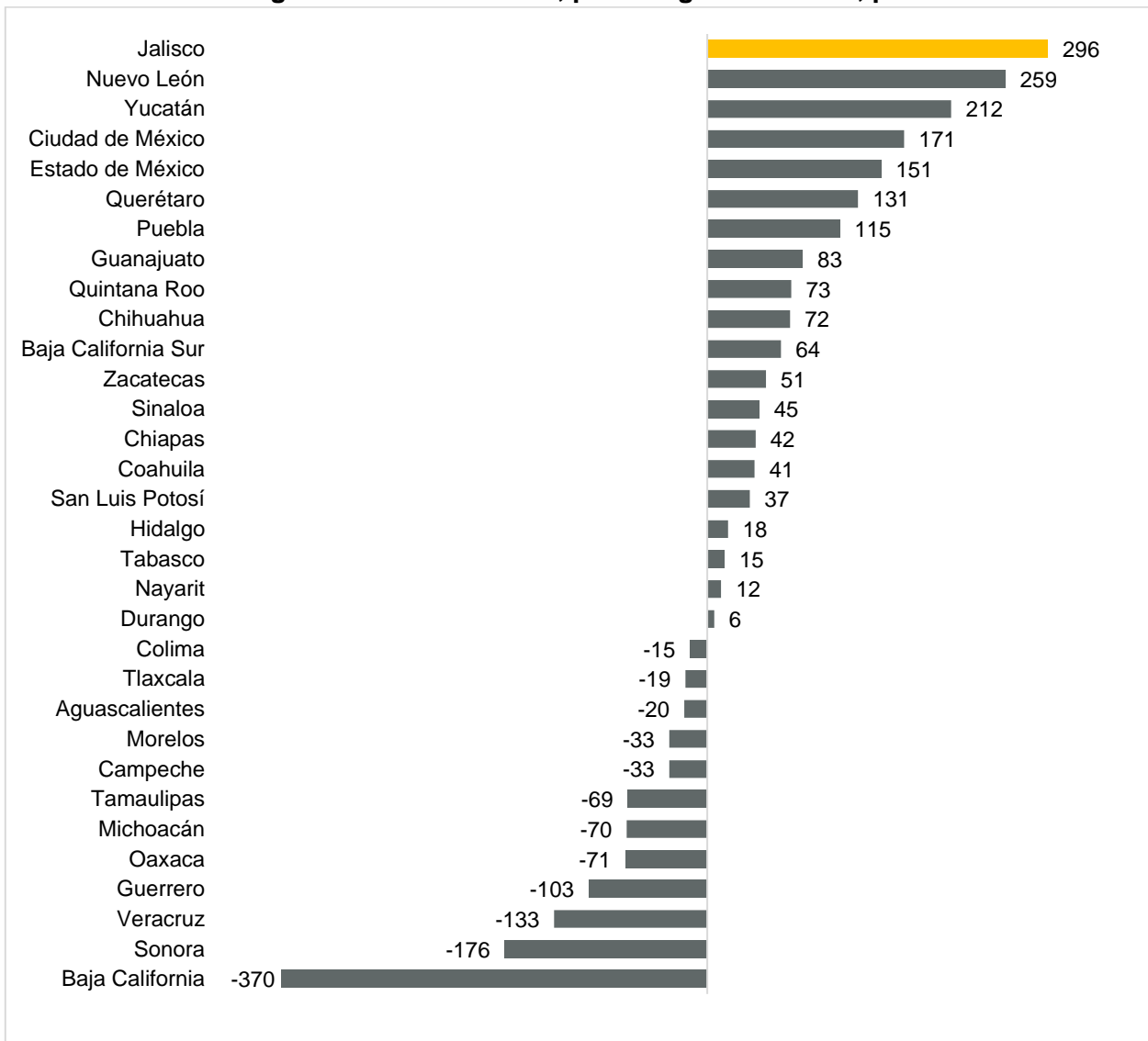


Fuente: IIEG con información del IMSS.

Nota: La información presentada es con base en la información por delegaciones del IMSS que publica en su plataforma, la cual difiere por entidad federativa.

En lo que respecta a los patrones acumulados al primer bimestre de 2023, Jalisco generó 296 nuevos patrones quedando en el primer lugar. Nuevo León es segundo lugar con 259 patrones en el mismo periodo, y Yucatán está en el tercer puesto con 212 fuentes de empleo en lo que va del año. Baja California tiene el último puesto con -370 fuentes de empleo registrados ante el IMSS.

Patrones nuevos registrados ante el IMSS, por delegación estatal, primer bimestre 2023

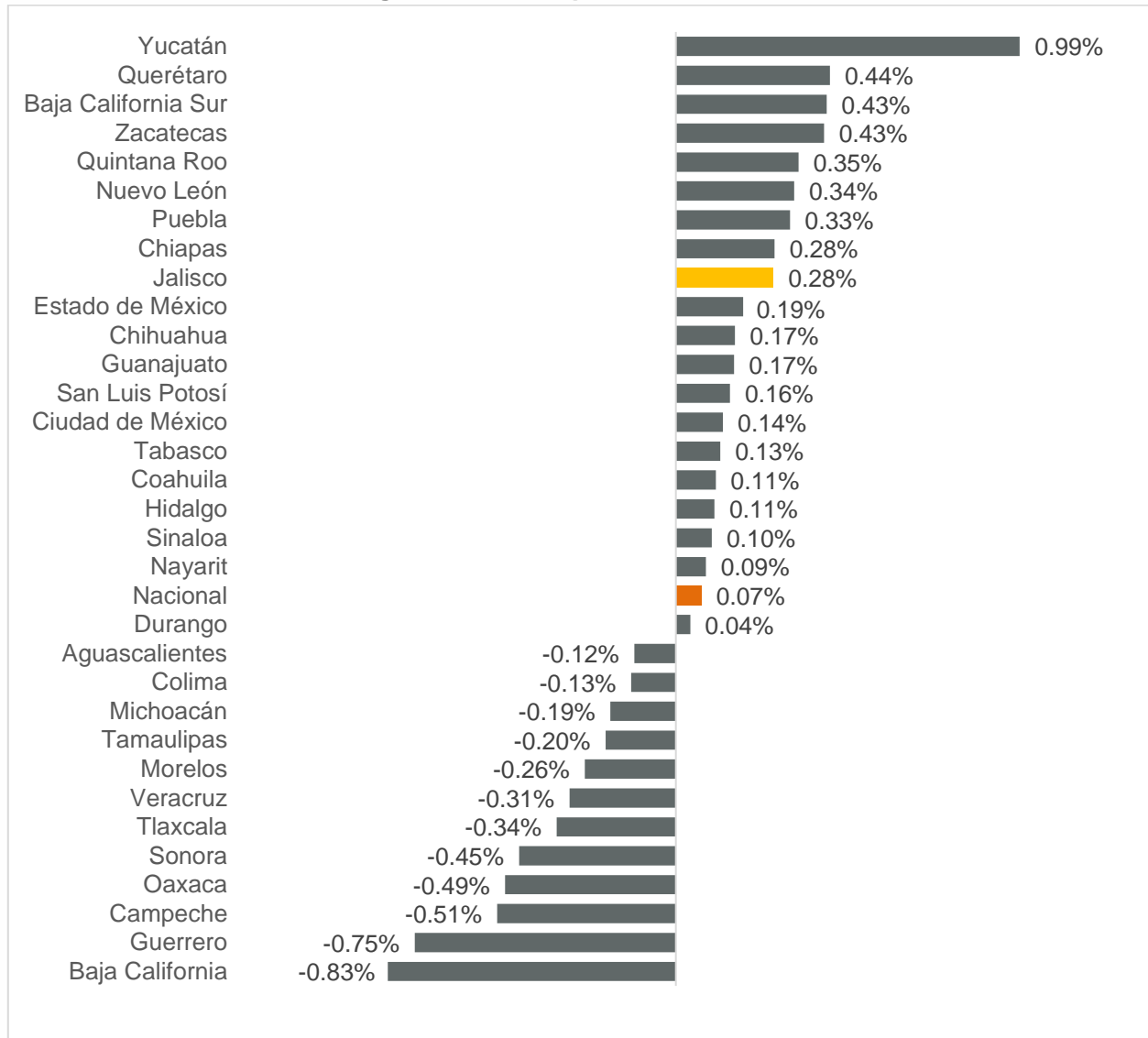


Fuente: IIEG con información del IMSS.

Nota: La información presentada es con base en la información por delegaciones del IMSS que publica en su plataforma, la cual difiere por entidad federativa.

Finalmente, Jalisco tuvo una variación de 0.28% respecto a diciembre de 2022, porcentaje mayor respecto al nacional de 0.07%, y se posiciona en el noveno sitio. En el primer lugar está Yucatán con 0.99%, por otro lado, Baja California es último lugar con una variación de -0.83% respecto al cierre de 2022.

Variación porcentual acumulada de patrones nuevos registrados ante el IMSS, por delegación estatal, primer bimestre 2023



Fuente: IIEG con información del IMSS.

Nota: La información presentada es con base en la información por delegaciones del IMSS que publica en su plataforma, la cual difiere por entidad federativa.