Indicadores del Sector Servicios de Jalisco durante enero de 2023

La Encuesta Mensual de Servicios (EMS) que realiza INEGI publica información por entidad federativa, esta publicación está conformada por los principales sectores de los Servicios Privados no Financieros en cada entidad. Es decir, no se reportan todos los sectores de servicios para las entidades federativas ni los mismos sectores para las entidades.

Esta encuesta permite obtener información sobre personal ocupado, remuneraciones, gasto e ingresos de los establecimientos. Para Jalisco, están disponibles estos indicadores para tres sectores SCIAN (Sistema de Clasificación Industrial de América del Norte), estos son:

- Sector 51: Información en medios masivos
- Sector 56: Servicios de apoyo a los negocios y manejo de residuos, y servicios de remediación
- Sector 72: Servicios de alojamiento temporal y de preparación de alimentos y bebidas

El periodo de cobertura es desde enero de 2013 a la fecha. Los indicadores se presentan en números índices con año base 2013.

Sector 51: Información en medios masivos

Según el clasificador SCIAN, este sector comprende unidades económicas dedicadas principalmente a producir, administrar, explotar o distribuir productos protegidos por la ley de derechos de autor. En él se distinguen tres tipos de unidades económicas: 1) las dedicadas a la producción, manejo y distribución de información y productos culturales (que son aquellos que expresan directamente actitudes, opiniones, ideas, valores y creatividad artística; proporcionan entretenimiento e información); 2) las que proporcionan los medios para transmitir o distribuir estos productos, la información o las comunicaciones, y 3) las que procesan información.

Durante el mes de enero de 2023, el índice de ingresos de este sector aumentó 25.0% respecto a enero de 2022 en términos reales, el índice su ubicó en 394.24 puntos, mientras que en enero de 2022 era de 315.31 puntos. Respecto al mes inmediato anterior, el índice de ingresos se redujo -11.3% con cifras originales.

Índice de los ingresos totales y variación anual en términos reales, sector 51, enero 2019 – enero 2023

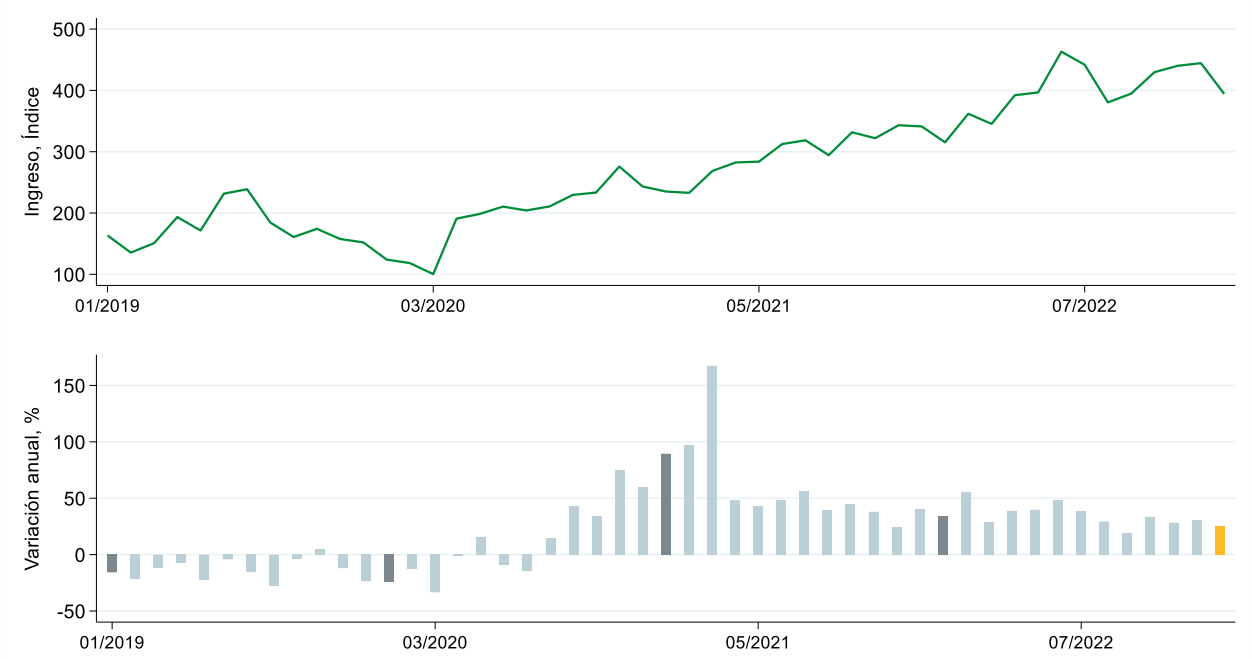

Fuente: IIEG con información de INEGI, EMS. Nota: Cálculos con cifras originales (sin desestacionalizar). Las variaciones se refieren al cambio porcentual respecto al mismo mes del año anterior. Los ingresos se refieren a los ingresos totales por suministro de bienes y servicios.

Durante enero de 2023, la variación anual en términos reales de este sector en Jalisco (25.0%) fue mayor que la nacional (4.3%). Durante este mes, en 28 entidades aumentaron los ingresos de estas empresas, siendo Baja California Sur la de mayor crecimiento (80.0%), mientras que en las restantes entidades se registraron disminuciones en los ingresos, siendo Sonora en la que más se redujo (-12.0%) el índice de ingresos.

Variación porcentual anual en términos reales de los ingresos por suministro de bienes y servicios, sector 51 por entidad federativa, enero de 2023

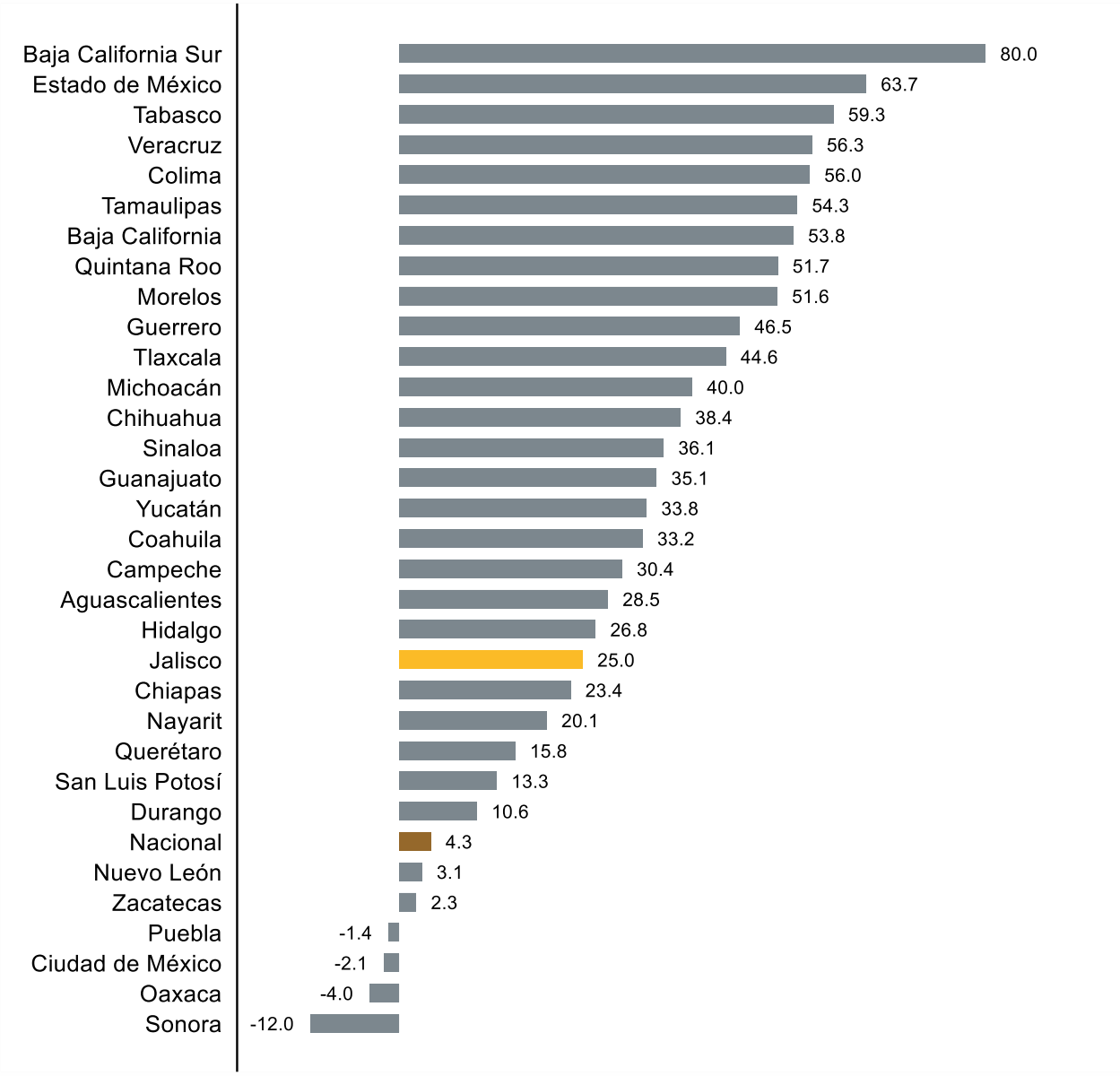

Fuente: IIEG con información de INEGI, EMS. Nota: Cálculos con cifras originales (sin desestacionalizar). Las variaciones se refieren al cambio porcentual respecto al mismo mes del año anterior. Los ingresos se refieren a los ingresos totales por suministro de bienes y servicios.

Durante enero de 2023, el índice del personal ocupado del sector de información en medios masivos de Jalisco disminuyó -14.7% respecto al mismo mes del año anterior. El índice de personal ocupado se situó en 144.57 puntos durante enero de 2023, mientras que el mismo mes del año anterior fue de 169.43. Con respecto al mes inmediato anterior la variación mensual fue de -16.4%.

Índice de personal ocupado y variación anual, sector 51, enero 2019 – enero 2023

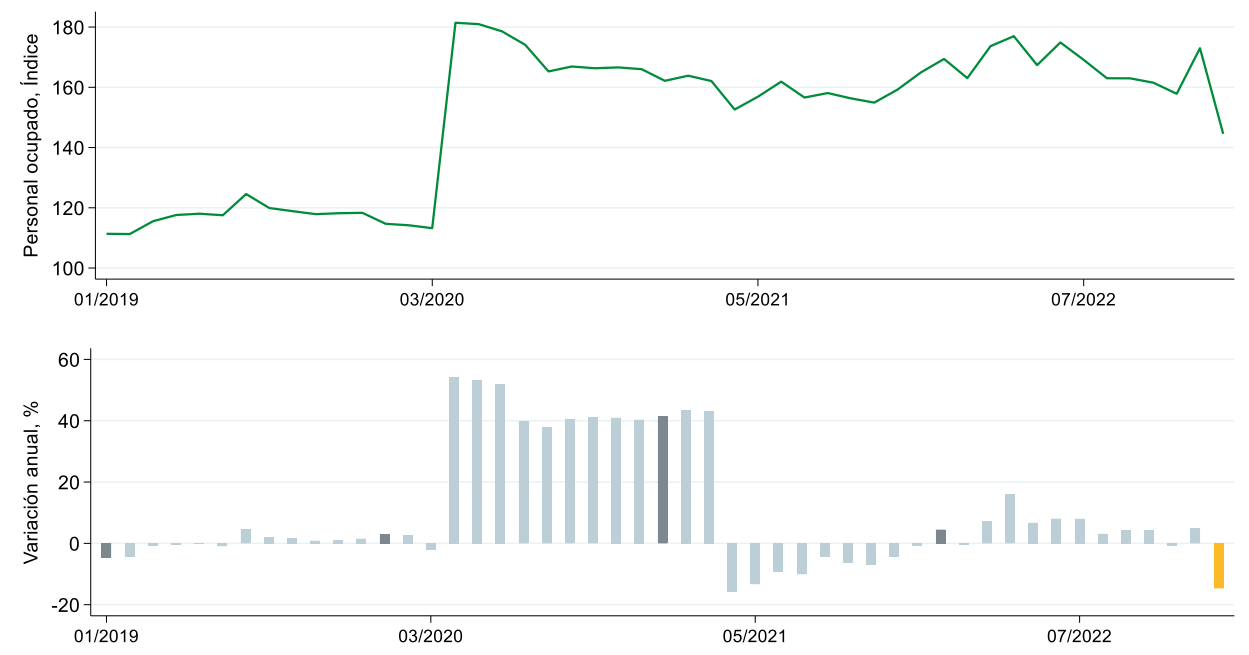

Fuente: IIEG con información de INEGI, EMS. Nota: Cálculos con cifras originales (sin desestacionalizar). Las variaciones se refieren al cambio porcentual respecto al mismo mes del año anterior. El personal ocupado comprende al personal dependiente de la razón social y no dependiente.

Durante este mes, en 8 entidades aumentó el personal ocupado del sector de información en medios masivos; en Jalisco este indicador disminuyó -14.7% anual. A nivel nacional la variación anual fue de 1.3%.

Variación porcentual anual del personal ocupado, sector 51 por entidad federativa, enero de 2023

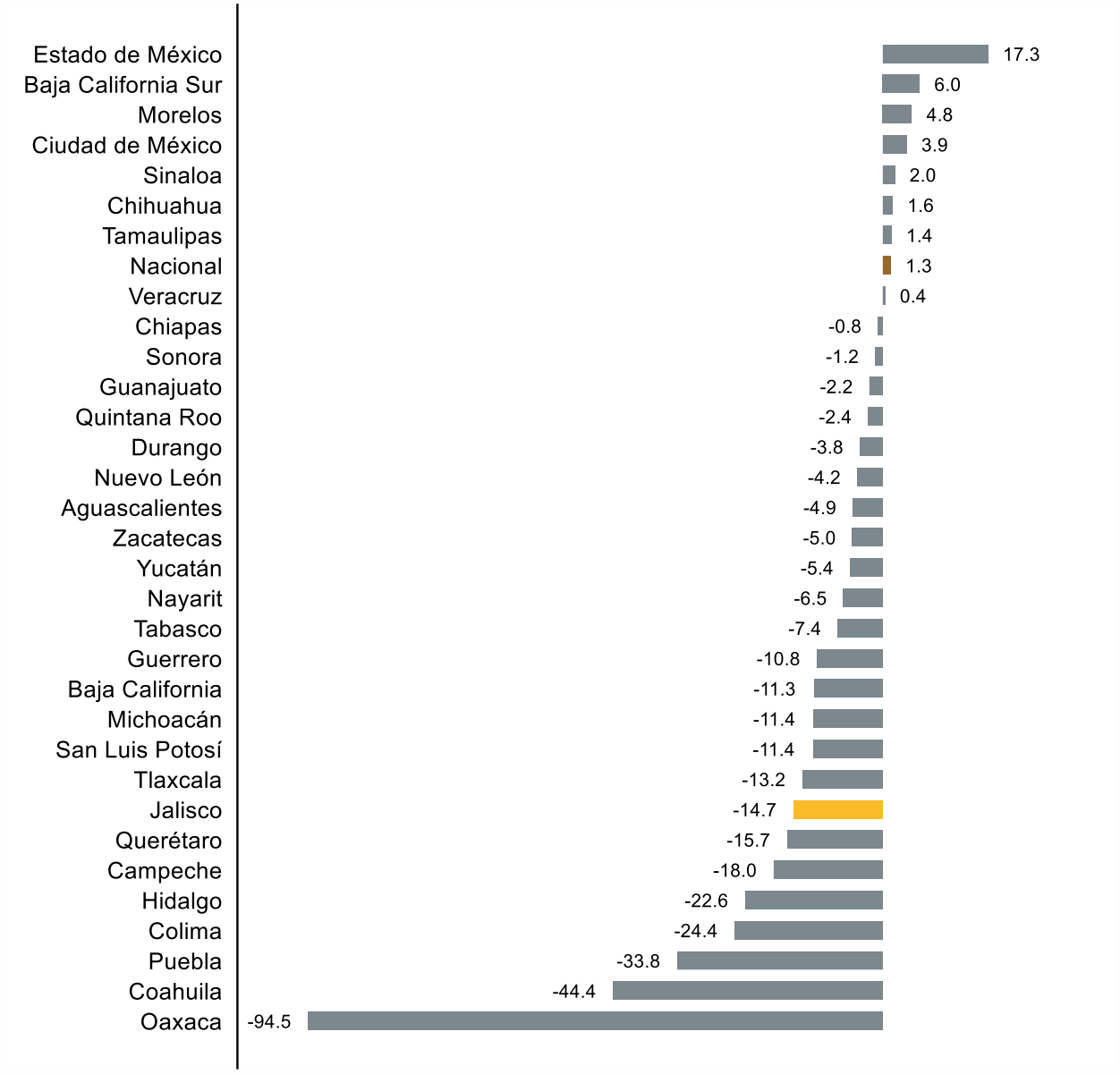

Fuente: IIEG con información de INEGI, EMS. Nota: Cálculos con cifras originales (sin desestacionalizar). Las variaciones se refieren al cambio porcentual respecto al mismo mes del año anterior.

Sector 56: Servicios de apoyo a los negocios y manejo de residuos, y servicios de remediación

Este sector comprende dos subsectores que agrupan unidades económicas dedicadas principalmente a proporcionar servicios de apoyo a los negocios, y al manejo de residuos y servicios de remediación.

Durante el mes de enero de 2023, el índice de ingresos de este sector de Jalisco aumentó 2.4% respecto enero de 2022 en términos reales; el índice su ubicó en 105.59 puntos, mientras que en el mismo mes de 2022 era de 103.15 puntos. Comparado con el mes inmediato anterior, el índice de ingresos aumentó 102.7%.

Índice de los ingresos totales y variación anual en términos reales, sector 56, enero 2019 – enero 2023

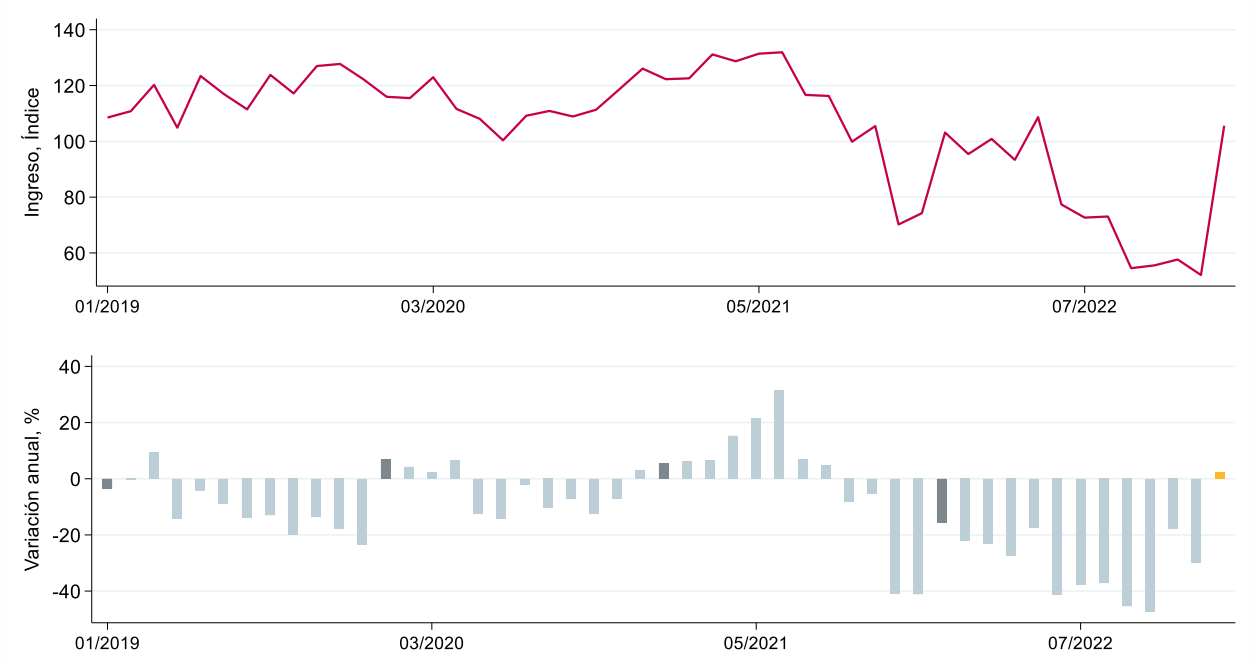

Fuente: IIEG con información de INEGI, EMS. Nota: Cálculos con cifras originales (sin desestacionalizar). Las variaciones se refieren al cambio porcentual respecto al mismo mes del año anterior. Los ingresos se refieren a los ingresos totales por suministro de bienes y servicios.

Durante enero de 2023, la variación anual en términos reales de este sector en Jalisco (2.4%) fue mayor que la nacional (-12.0%). Durante este mes en 5 entidades aumentaron los ingresos de estas empresas, siendo Quintana Roo la de mayor crecimiento (27.4%), mientras que en las restantes entidades se registraron disminuciones en los ingresos, siendo Yucatán el que más se redujo (-76.1%).

Variación porcentual anual en términos reales de los ingresos por suministro de bienes y servicios, sector 56 por entidad federativa, enero de 2023

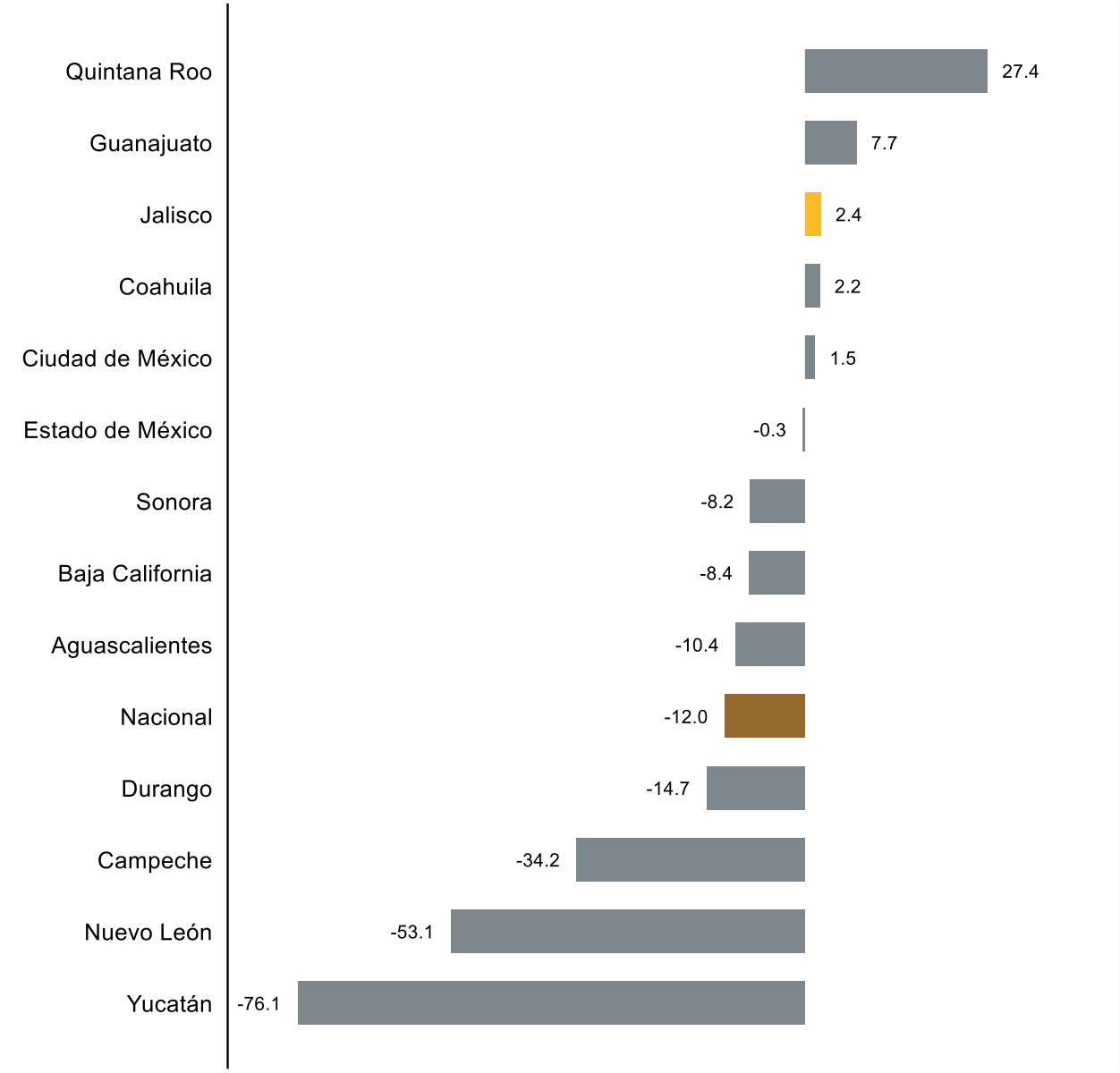

Fuente: IIEG con información de INEGI, EMS. Nota: Cálculos con cifras originales (sin desestacionalizar). Las variaciones se refieren al cambio porcentual respecto al mismo mes del año anterior.

Durante enero de 2023, el índice del personal ocupado del sector servicios de apoyo a los negocios y manejo de residuos, y servicios de remediación de Jalisco disminuyó en -15.8% a tasa anual, pasando el índice de 131.50 en enero de 2022 a 110.70 en enero de 2023. Comparado con el mes inmediato anterior, el índice de personal ocupado aumentó 109.2%.

Índice de personal ocupado y variación anual, sector 56, enero 2019 – enero 2023

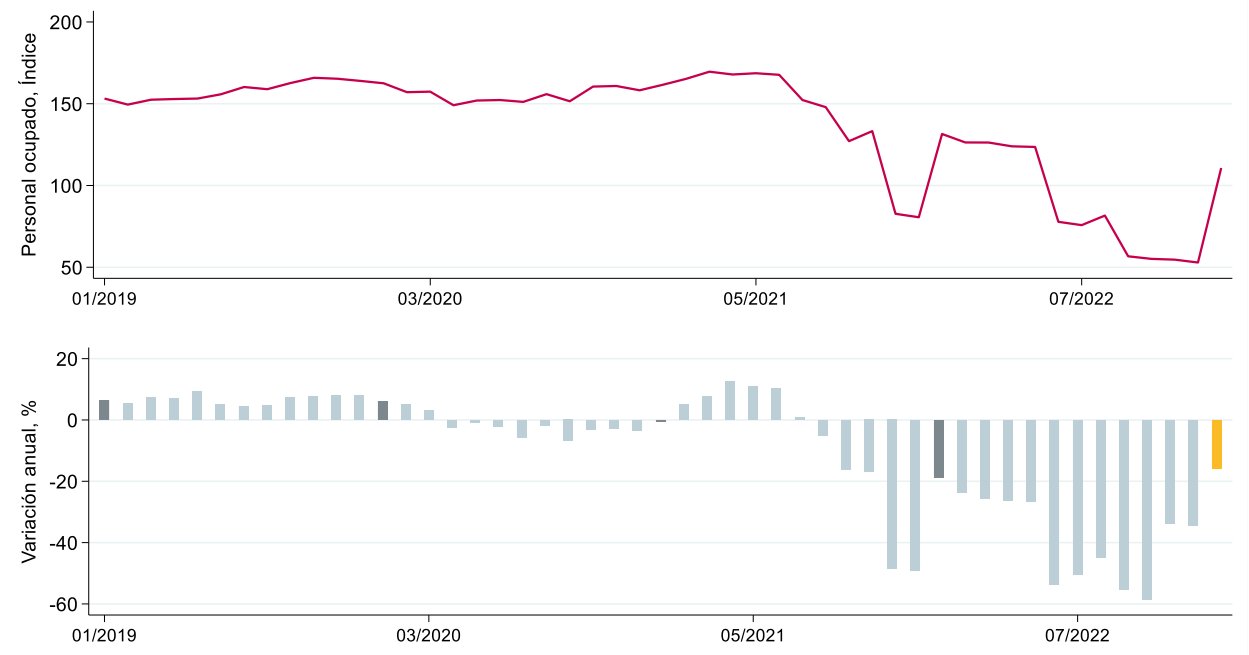

Fuente: IIEG con información de INEGI, EMS. Nota: Cálculos con cifras originales (sin desestacionalizar). Las variaciones se refieren al cambio porcentual respecto al mismo mes del año anterior. El personal ocupado comprende al personal dependiente de la razón social y no dependiente.

En enero, en 5 entidades que reportan información registraron aumentos en el personal ocupado del sector servicios de apoyo a los negocios y manejo de residuos, y servicios de remediación. En Jalisco este indicador disminuyó -15.8% anual. A nivel nacional la variación anual fue de -12.8%.

Variación porcentual anual del personal ocupado, sector 56 por entidad federativa, enero de 2023

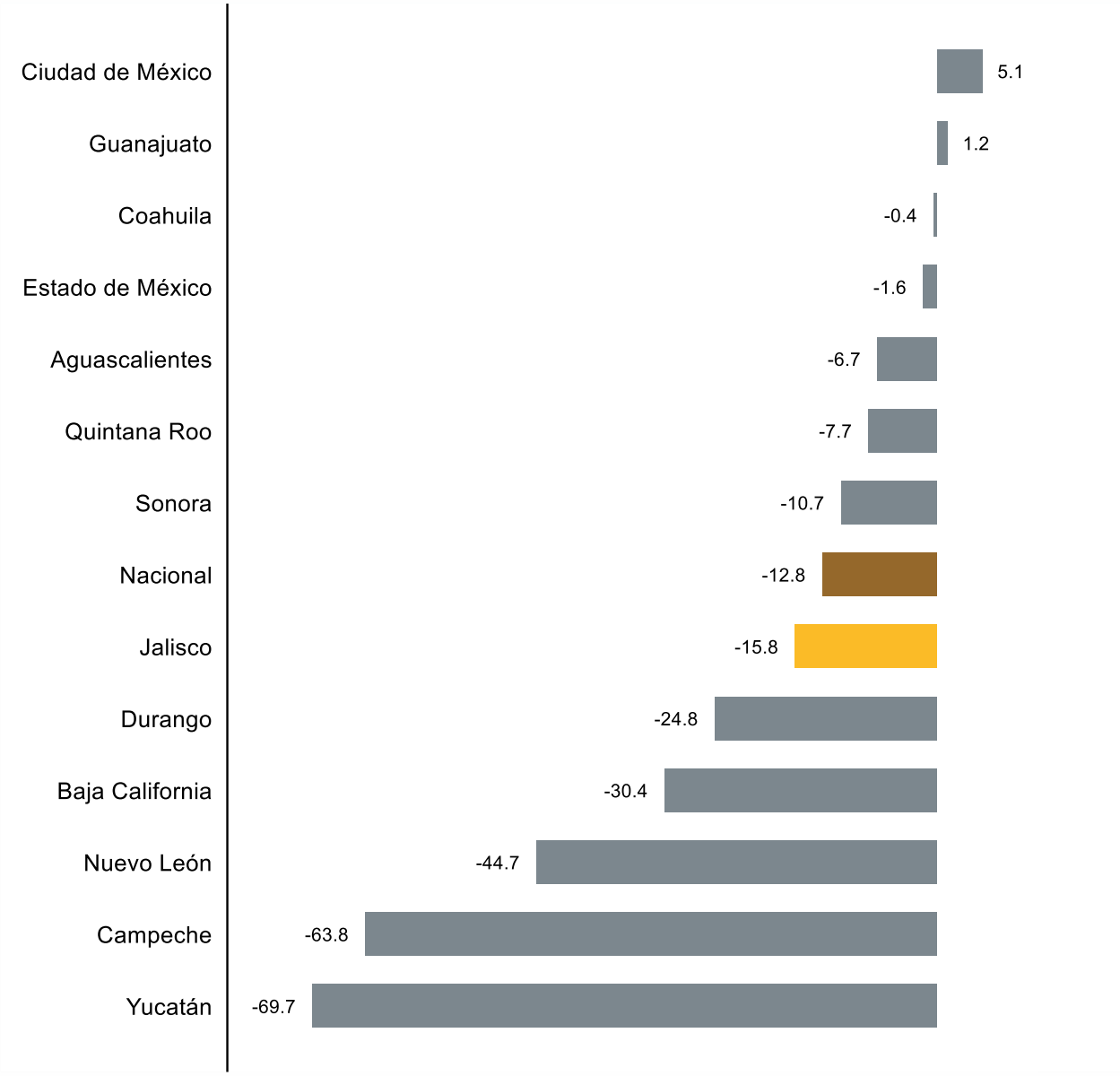

Fuente: IIEG con información de INEGI, EMS. Nota: Cálculos con cifras originales (sin desestacionalizar). Las variaciones se refieren al cambio porcentual respecto al mismo mes del año anterior.

Sector 72: Servicios de alojamiento temporal y de preparación de alimentos y bebidas

Este sector comprende unidades económicas dedicadas principalmente a proporcionar servicios de alojamiento temporal en hoteles, moteles, hoteles con casino, cabañas, villas y similares, campamentos y albergues recreativos; casas de huéspedes, pensiones y departamentos amueblados con servicios de hotelería; a la preparación de alimentos y bebidas para consumo inmediato en las instalaciones de la unidad económica o para llevar; a la preparación de alimentos por encargo, y a la preparación y servicio de bebidas alcohólicas para consumo inmediato.

Durante el mes de enero de 2023, el índice de ingresos de este sector aumentó 27.7% anual en términos reales; el índice su ubicó en 123.51 puntos durante este mes, mientras que durante enero de 2022 era de 96.73. Respecto al mes inmediato anterior, el índice de ingresos se redujo -2.3%.

Índice de los ingresos totales y variación anual en términos reales, sector 72, enero 2019 – enero 2023

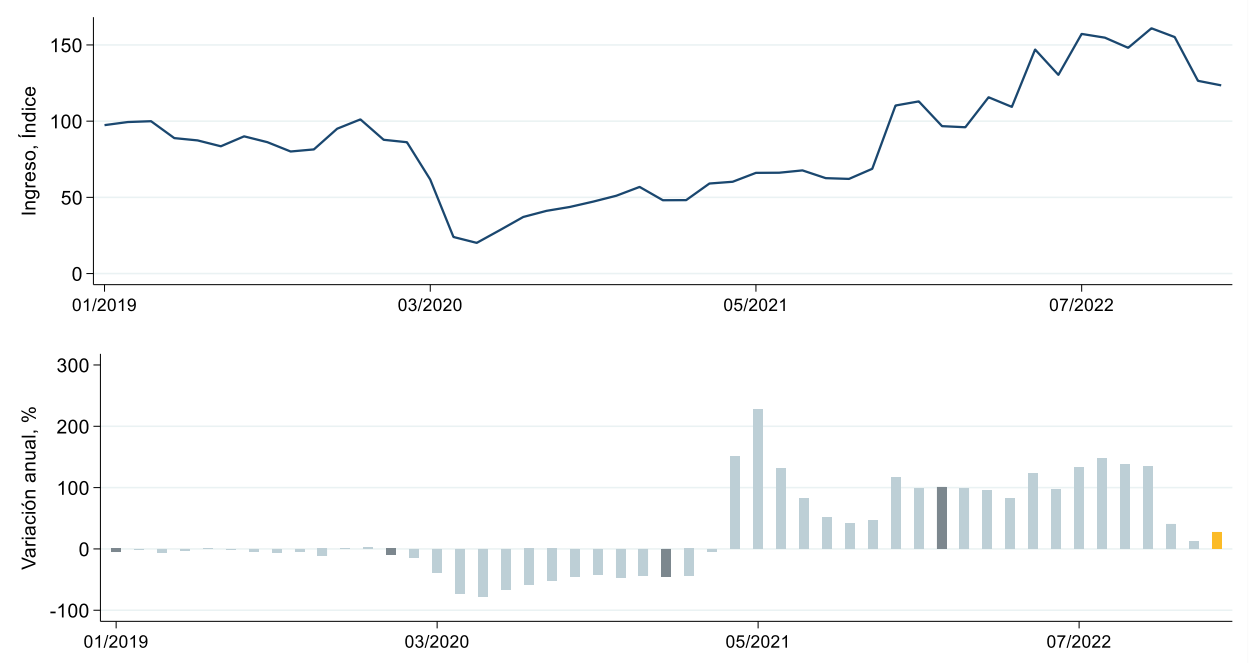

Fuente: IIEG con información de INEGI, EMS. Nota: Cálculos con cifras originales (sin desestacionalizar). Las variaciones se refieren al cambio porcentual respecto al mismo mes del año anterior. Los ingresos se refieren a los ingresos totales por suministro de bienes y servicios.

Durante enero de 2023, la variación anual en términos reales de este sector en Jalisco (27.7%) fue mayor que la nacional (10.0%), y se ubicó en segundo lugar. Durante este mes, en 24 entidades aumentaron los ingresos de estas empresas, siendo Oaxaca la de mayor crecimiento (57.3%), mientras que en las restantes entidades se registraron disminuciones en los ingresos, siendo Veracruz la entidad en la que más se redujo (-12.0%).

Variación porcentual anual en términos reales de los ingresos por suministro de bienes y servicios, sector 72 por entidad federativa, enero de 2023

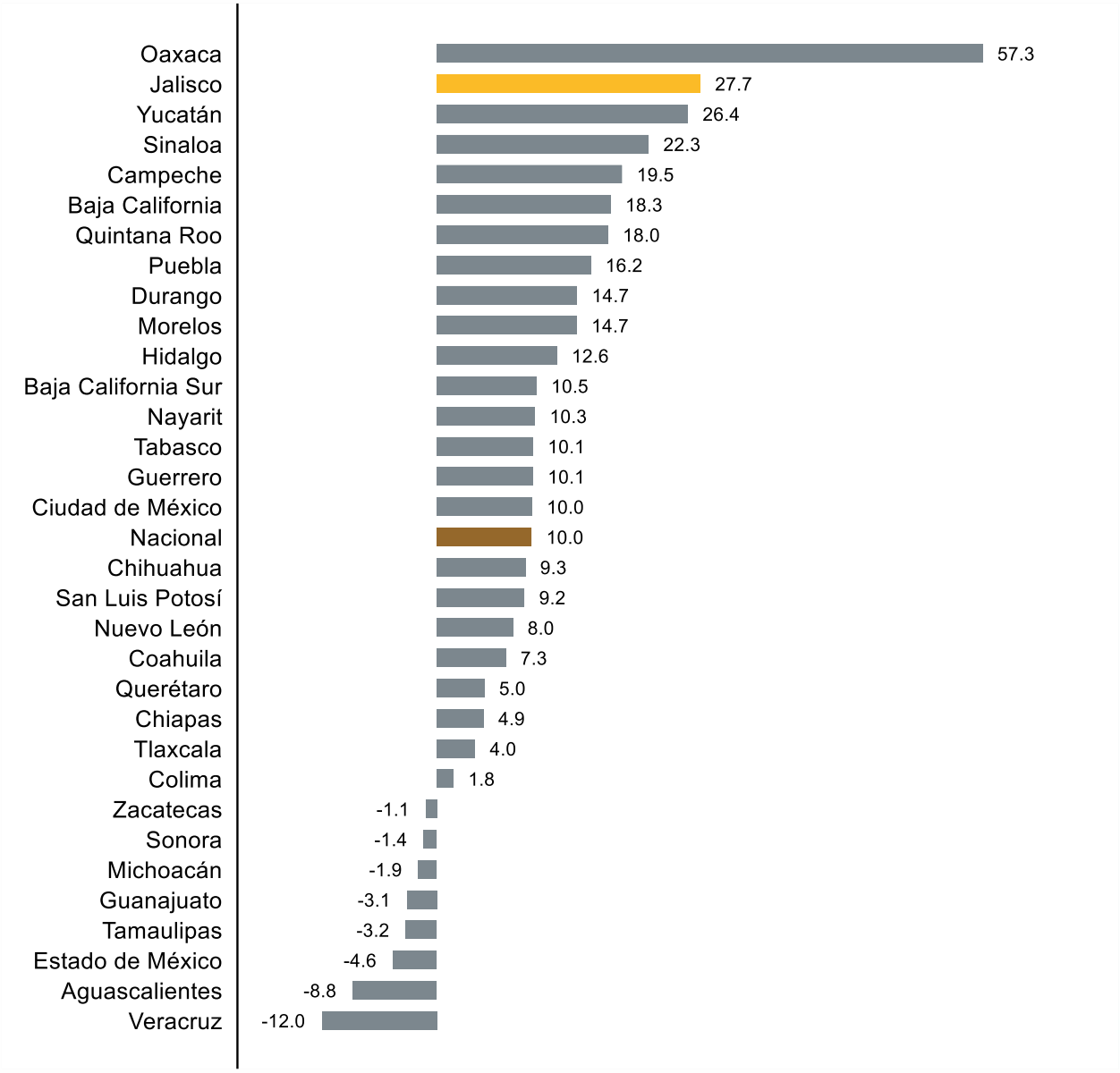

Fuente: IIEG con información de INEGI, EMS. Nota: Cálculos con cifras originales (sin desestacionalizar). Las variaciones se refieren al cambio porcentual respecto al mismo mes del año anterior.

Durante enero de 2023, el índice del personal ocupado del sector de servicios de alojamiento temporal y de preparación de alimentos y bebidas en Jalisco disminuyó en -0.6% respecto al mismo mes del año anterior, pasando el índice de 92.21 en enero de 2022 a 91.70 en enero de 2023. Comparado con el mes inmediato anterior, el índice de personal ocupado se redujo -0.4%.

Índice de personal ocupado y variación anual, sector 72, enero 2019 – enero 2023

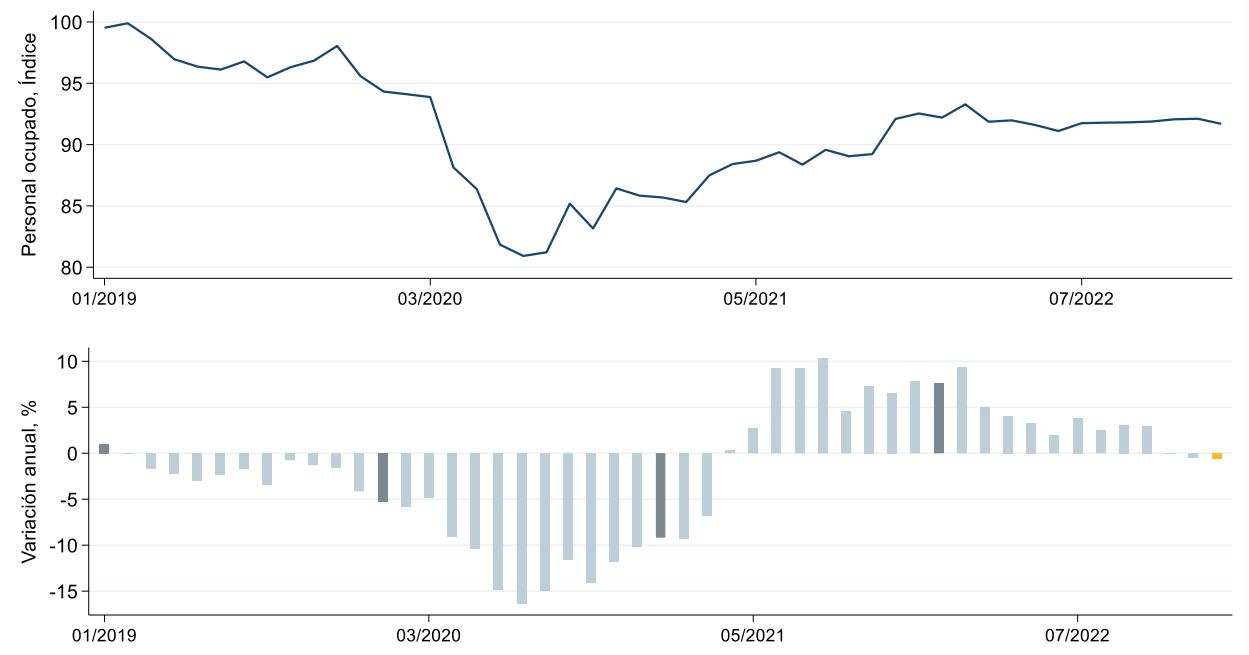

Fuente: IIEG con información de INEGI, EMS. Nota: Cálculos con cifras originales (sin desestacionalizar). Las variaciones se refieren al cambio porcentual respecto al mismo mes del año anterior. El personal ocupado comprende al personal dependiente de la razón social y no dependiente.

En enero de 2023, en 14 entidades que reportan información registraron aumentos en el personal ocupado del sector. En Jalisco este indicador disminuyó -0.6% anual. A nivel nacional la variación anual fue de 3.3%.

Variación porcentual anual del personal ocupado, sector 72 por entidad federativa, enero de 2023

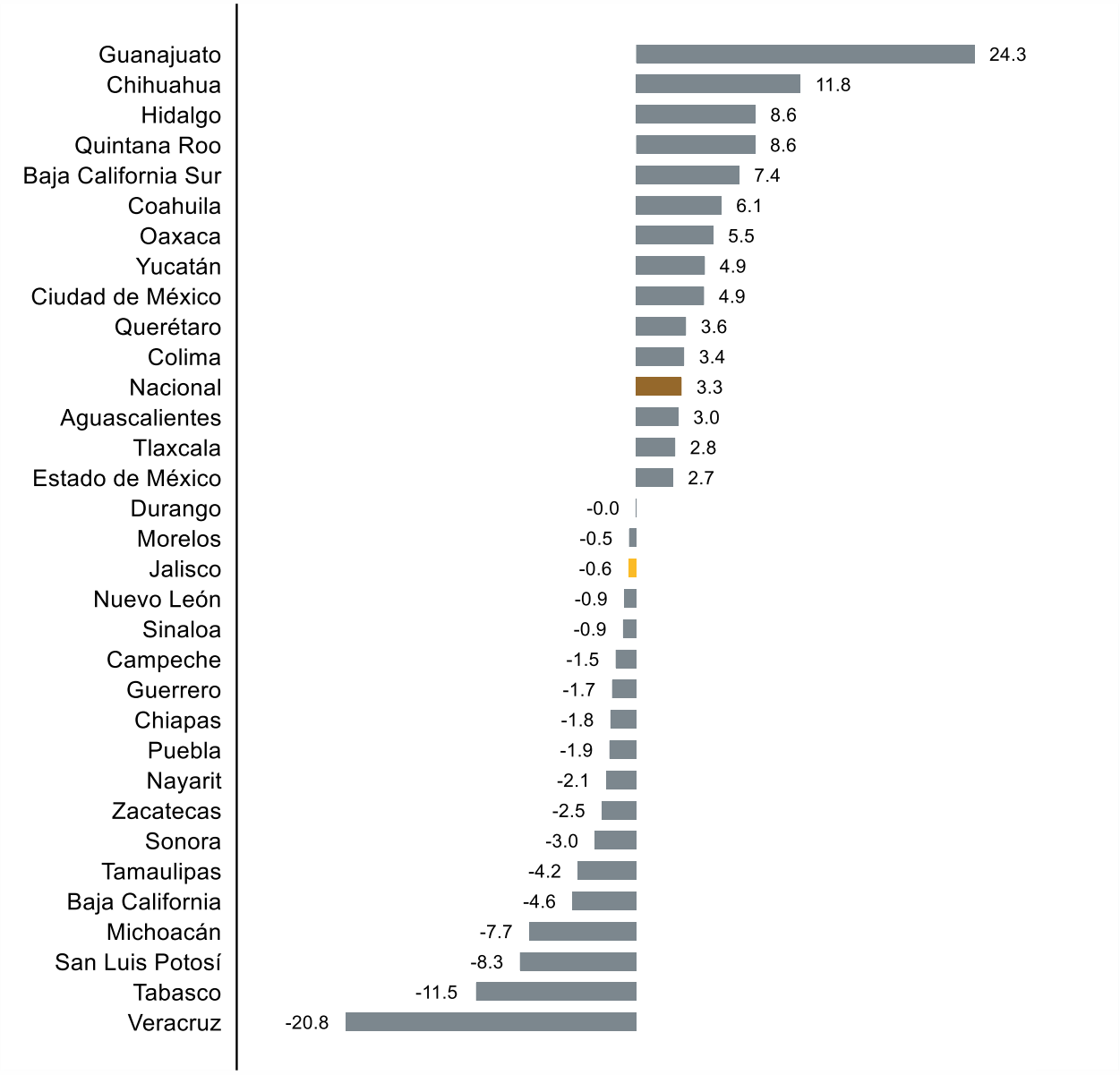

Fuente: IIEG con información de INEGI, EMS. Nota: Cálculos con cifras originales (sin desestacionalizar). Las variaciones se refieren al cambio porcentual respecto al mismo mes del año anterior.