

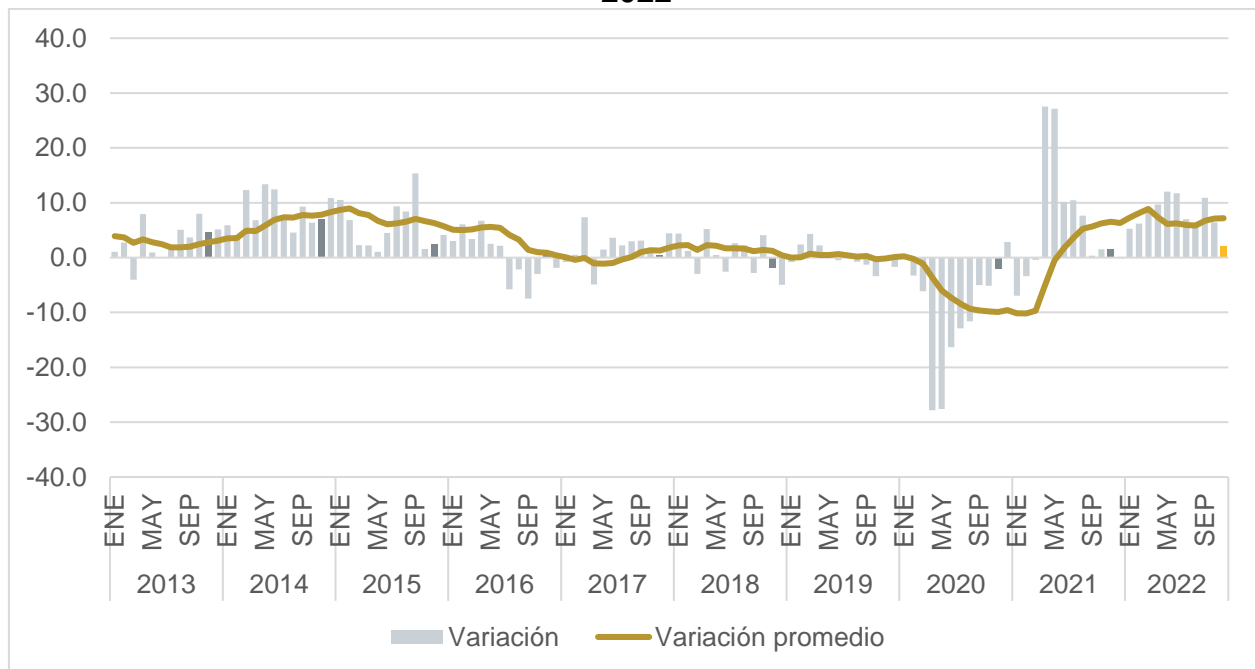
Actividad industrial de Jalisco en noviembre de 2022

De acuerdo con cifras del Indicador Mensual de la Actividad Industrial por Entidad Federativa (IMAIEF) reportadas por INEGI, la actividad industrial en Jalisco creció 2.1% a tasa anual en noviembre de 2022 con cifras originales, incremento inferior al del mes inmediato anterior, cuando se presentó un aumento de 6.4% anual. Cabe señalar que, con cifras desestacionalizadas, la variación anual de Jalisco fue de 1.2%.

El desempeño estatal promedio de los últimos doce meses aumentó por tercer mes consecutivo al pasar de 7.1% a 7.2% respecto al mes inmediato anterior.

La actividad industrial considera los sectores: i) Minería; ii) Generación, transmisión y distribución de energía eléctrica, suministro de agua y de gas por ductos al consumidor final; iii) Construcción; y, iv) Industrias manufactureras.

Indicador Mensual de la Actividad Industrial de Jalisco. Variación porcentual anual y variación promedio anual con cifras originales, enero 2013-noviembre 2022

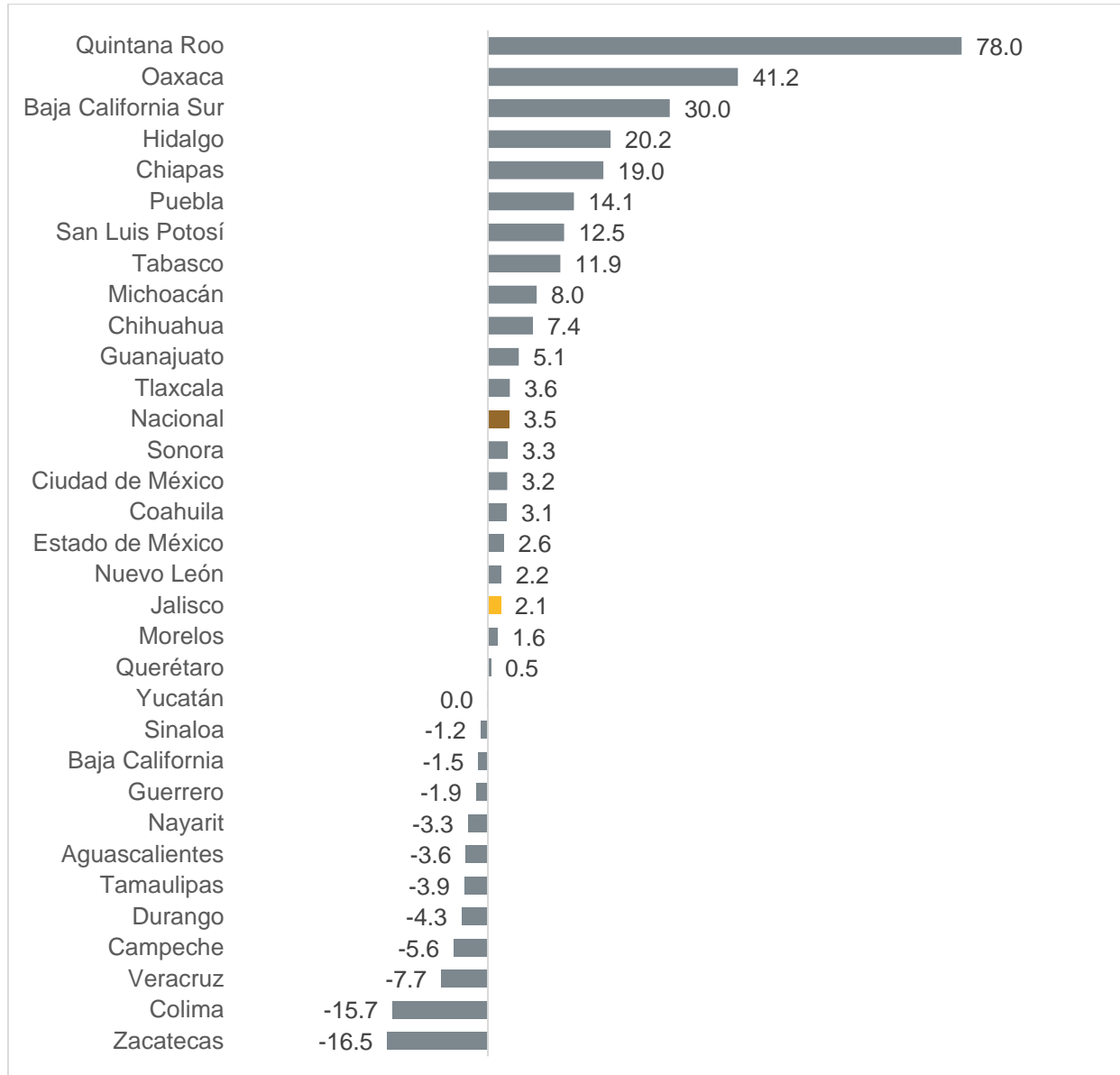


Fuente: IIEG, con información de INEGI.

Nota: La variación anual es la variación con respecto al mismo mes del año anterior, mientras que la variación promedio es el promedio de las variaciones los últimos doce meses. Las variaciones son de las cifras originales, es decir, las cifras sin desestacionalizar.

En variación anual en cifras originales, el desempeño de la actividad industrial de Jalisco en noviembre de 2022 fue inferior al nacional, que registró un crecimiento anual de 3.5%. El crecimiento de 2.1% de Jalisco ubicó a la entidad en el lugar 18 a nivel nacional en cuanto a desempeño de la actividad industrial.

Variación porcentual anual del IMAIEF por entidad federativa con cifras originales, noviembre 2022

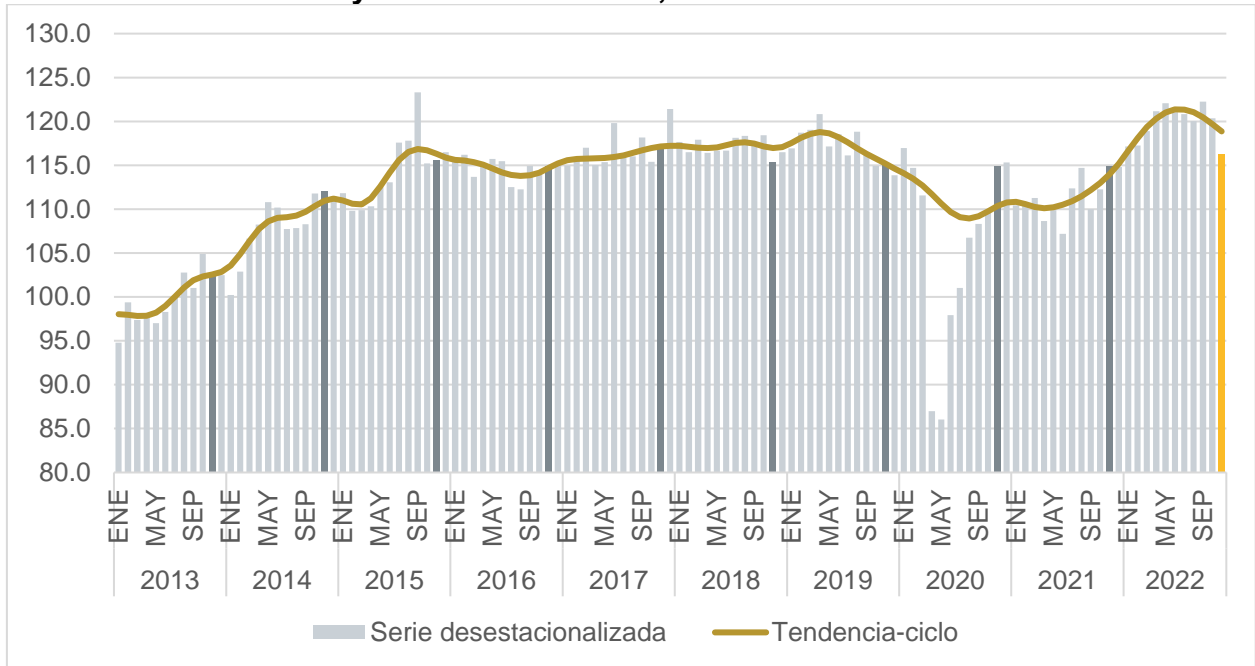


Fuente: IIEG, con información de INEGI.

Nota: La variación anual es la variación con respecto al mismo mes del año anterior. Las variaciones son de las cifras originales, es decir, las cifras sin desestacionalizar.

Con respecto a la serie desestacionalizada, el último valor del indicador de la actividad industrial de Jalisco se ubicó en 116.3, cifra inferior a la del mes inmediato anterior de 120.3, sin embargo, se observa un crecimiento de 1.2% desde su nivel de noviembre de 2021 el cual se ubicaba en 114.9. Asimismo, el indicador de tendencia-ciclo disminuyó por quinto mes consecutivo.

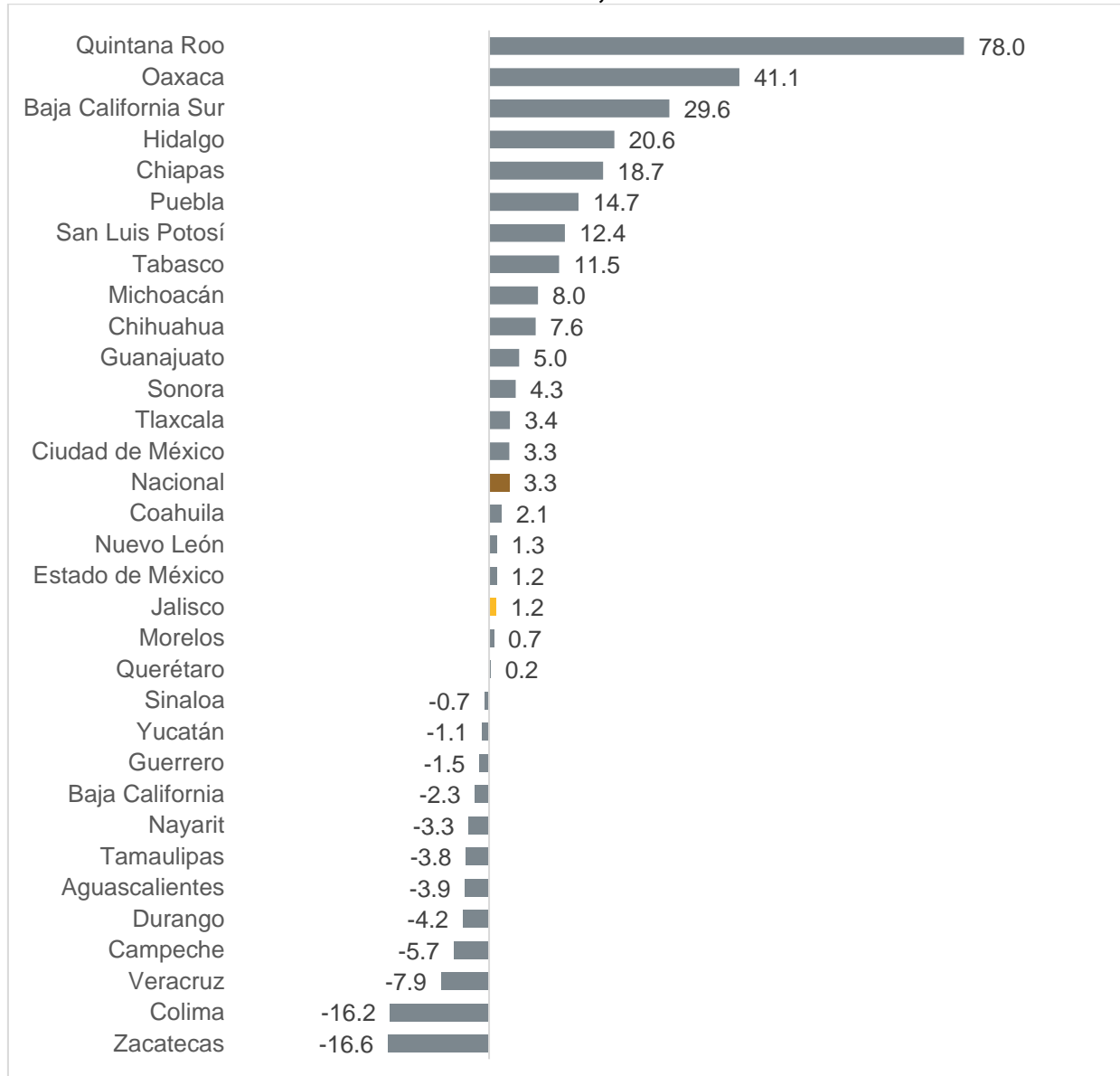
Indicador Mensual de la Actividad Industrial de Jalisco. Serie desestacionalizadas y de tendencia-ciclo, noviembre 2022



Fuente: IIEG, con información de INEGI.
 Nota: Índice base 2013=100.

Con cifras desestacionalizadas, el desempeño de la actividad industrial de Jalisco en noviembre de 2022 fue inferior al nacional, que registró un crecimiento anual de 3.3%. El crecimiento de 1.2% de Jalisco ubicó a la entidad en el lugar 18 a nivel nacional en cuanto a desempeño de la actividad industrial.

Variación porcentual anual del IMAIEF por entidad federativa con cifras desestacionalizadas, noviembre 2022

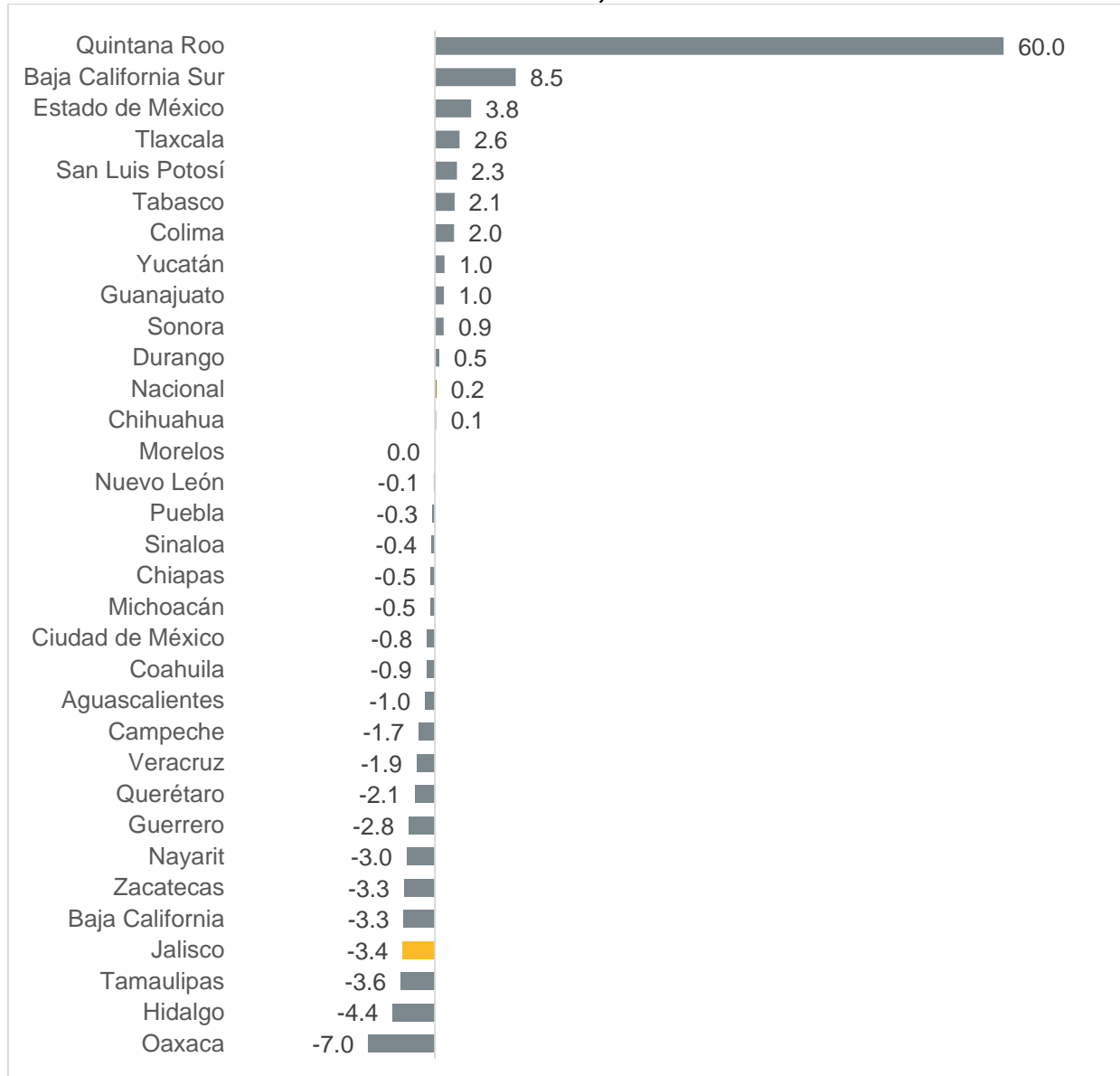


Fuente: IIEG, con información de INEGI.

Nota: La variación anual es la variación con respecto al mismo mes del año anterior. Las variaciones son de las cifras desestacionalizadas.

En variación mensual con cifras desestacionalizadas, el desempeño de la actividad industrial de Jalisco en noviembre de 2022 fue inferior al nacional, que registró un crecimiento mensual de 0.2%. La variación de -3.4% de Jalisco ubicó a la entidad en el lugar 29 a nivel nacional en cuanto a desempeño de la actividad industrial.

Variación porcentual mensual del IMAIEF por entidad federativa con cifras desestacionalizadas, noviembre 2022

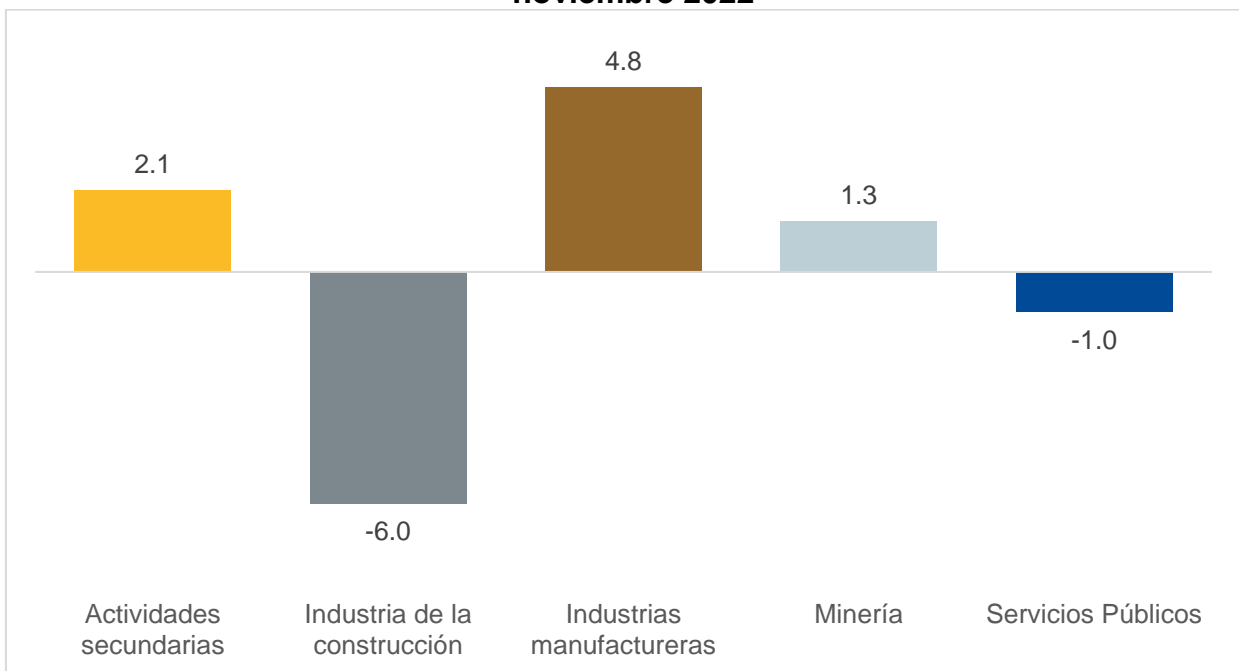


Fuente: IIEG, con información de INEGI.

Nota: La variación mensual es la variación con respecto al mes inmediato anterior. Las variaciones son de las cifras desestacionalizadas.

Si bien la actividad industrial en Jalisco presentó un crecimiento anual de 2.1% en noviembre de 2022, la industria de la construcción presentó una caída anual de 6.0%, mientras que las industrias manufactureras aumentaron 4.8% anual, siendo estas industrias las que ocasionaron que la variación global de la actividad industrial aumentara. Por otro lado, los sectores de minería y servicios públicos (industrias de energía eléctrica, suministro de agua y de gas), los cuales tienen una menor contribución en la variación total del sector industrial de Jalisco, presentaron variaciones anuales de 1.3% y -1.0%, respectivamente.

Variación porcentual anual del IMAIEF de actividades secundarias, industria de la construcción, industrias manufactureras, minería y servicios públicos de Jalisco, noviembre 2022

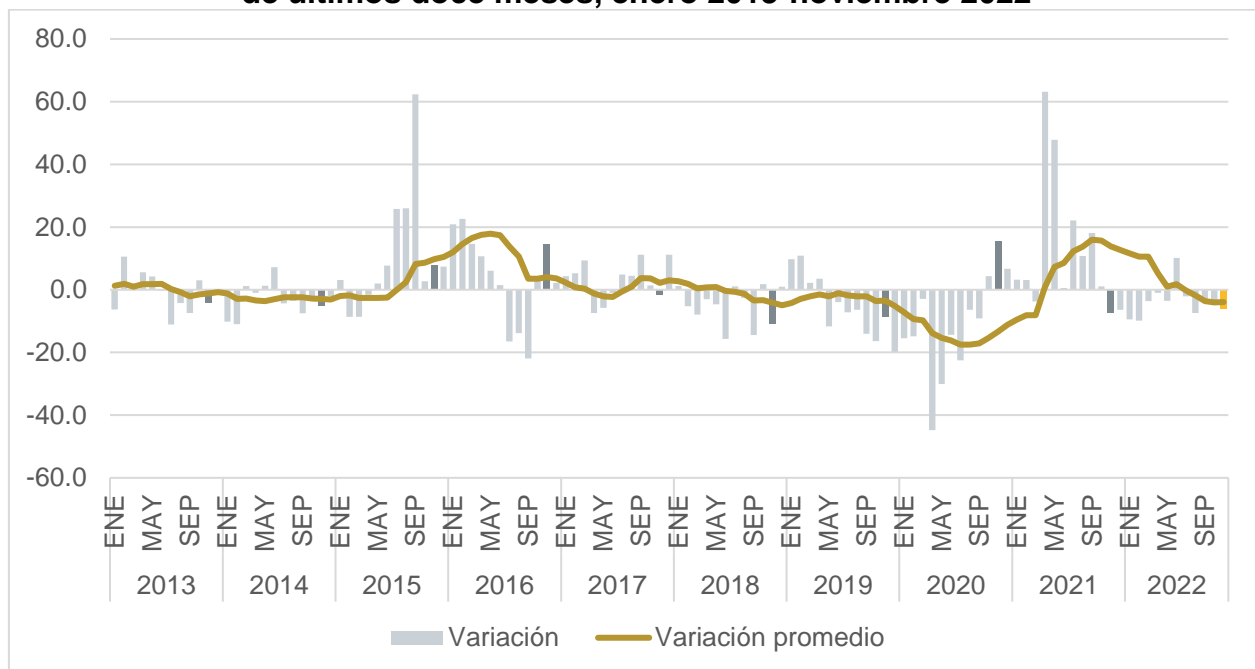


Fuente: IIEG, con información de INEGI.

Nota: La variación anual es la variación con respecto al mismo mes del año anterior. La variación de servicios públicos se refiere a la generación, transmisión y distribución de energía eléctrica, suministro de agua y de gas por ductos al consumidor final. Las variaciones son de las cifras originales, es decir, las cifras sin desestacionalizar.

Con relación a los sectores que componen las actividades secundarias, la industria de la construcción en Jalisco presentó una disminución de 6.0% a tasa anual en noviembre de 2022, caída mayor a la del mes inmediato anterior, cuando se presentó un descenso de 4.4% anual. Sin embargo, la caída de noviembre de 2022 fue menor a la de noviembre de 2021, cuando se presentó una disminución de 7.4% en la actividad de la industria de la construcción estatal. Asimismo, la variación estatal promedio de los últimos doce meses cambió de -4.0% a -3.9%.

Variación porcentual anual del IMAIEF de construcción de Jalisco y su promedio de últimos doce meses, enero 2013-noviembre 2022

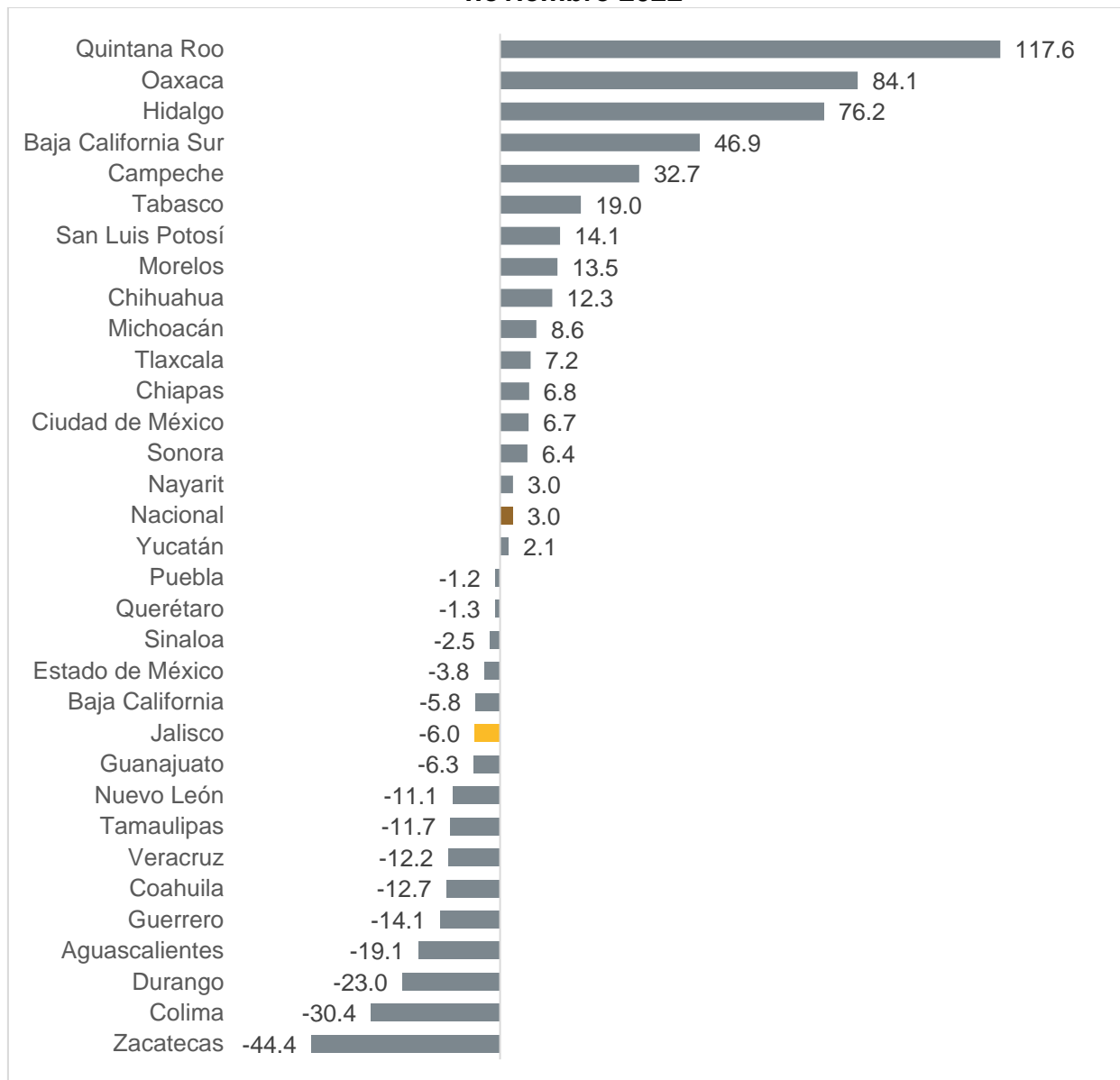


Fuente: IIEG, con información de INEGI.

Nota: La variación anual es la variación con respecto al mismo mes del año anterior, mientras que la variación promedio es el promedio de las variaciones los últimos doce meses. Las variaciones son de las cifras originales, es decir, las cifras sin desestacionalizar.

El desempeño de la actividad de la industria de la construcción estatal en noviembre de 2022 fue inferior al nacional, que registró un crecimiento anual de 3.0%. Jalisco se ubicó en el lugar 22 a nivel nacional en cuanto a desempeño de la industria de la construcción.

Variación porcentual anual del IMAIEF de construcción por entidad federativa, noviembre 2022

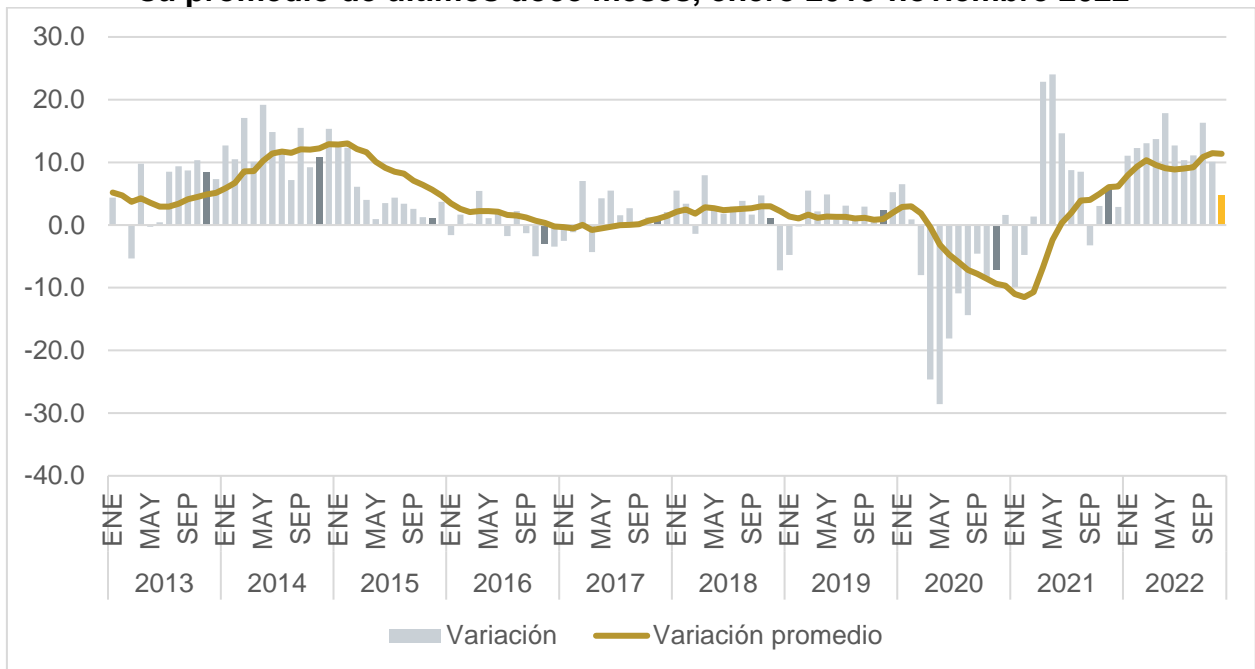


Fuente: IIEG, con información de INEGI.

Nota: La variación anual es la variación con respecto al mismo mes del año anterior. Las variaciones son de las cifras originales, es decir, las cifras sin desestacionalizar.

Respecto a la actividad de las industrias manufactureras en Jalisco, en noviembre de 2022 se presentó un crecimiento de 4.8% a tasa anual en noviembre de 2022, incremento inferior al del mes inmediato anterior, cuando se presentó un aumento de 10.1% anual. Además, el crecimiento de noviembre de 2022 fue menor al de noviembre de 2021, cuando se presentó un incremento de 5.9% en la actividad de las industrias manufactureras. Asimismo, la variación estatal promedio de los últimos doce meses se mantuvo sin cambios en 11.4%.

Variación porcentual anual del IMAIEF de industrias manufactureras de Jalisco y su promedio de últimos doce meses, enero 2013-noviembre 2022

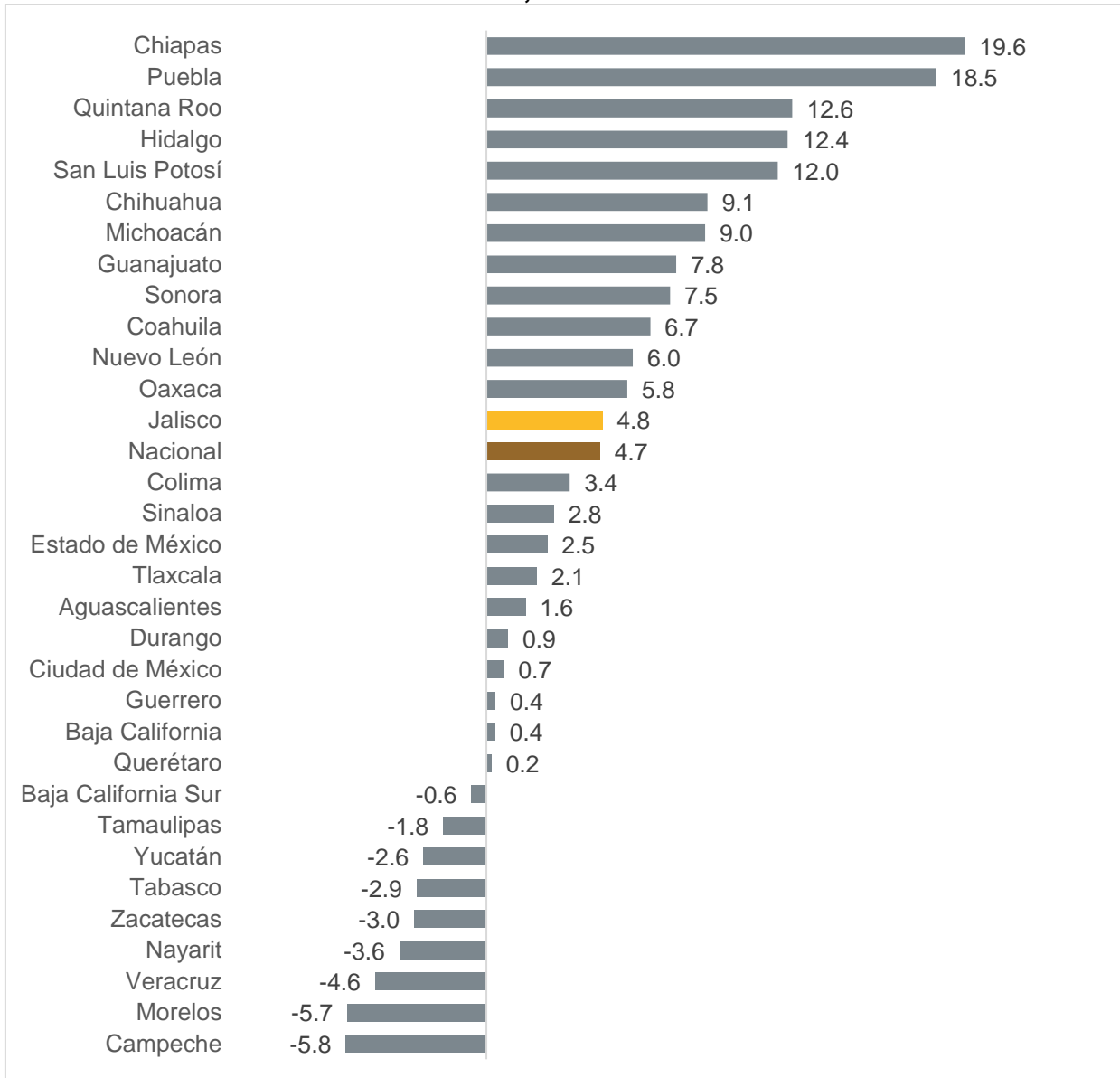


Fuente: IIEG, con información de INEGI.

Nota: La variación anual es la variación con respecto al mismo mes del año anterior, mientras que la variación promedio es el promedio de las variaciones los últimos doce meses. Las variaciones son de las cifras originales, es decir, las cifras sin desestacionalizar.

El desempeño estatal de la actividad de las industrias manufactureras, que mostró un crecimiento de 4.8% anual en noviembre, fue superior al nacional, que registró un crecimiento anual de 4.7%. Jalisco se ubicó en el lugar 13 a nivel nacional en cuanto a desempeño de las industrias manufactureras.

Variación porcentual anual del IMAIEF de industrias manufactureras por entidad federativa, noviembre 2022



Fuente: IIEG, con información de INEGI.

Nota: La variación anual es la variación con respecto al mismo mes del año anterior. Las variaciones son de las cifras originales, es decir, las cifras sin desestacionalizar.