Exportaciones de Jalisco durante el cuarto trimestre de 2022

El INEGI publica de manera trimestral información de exportaciones manufactureras (sectores 31–33 de la clasificación SCIAN y minería (sector 21) por entidad federativa desde 2008, así como las exportaciones de agricultura, cría y explotación de animales (subsectores 111 y 112) a partir del primer trimestre de 2018.

De acuerdo con cifras reportadas por INEGI, en el cuarto trimestre de 2022 Jalisco exportó 7,669.2 millones de dólares (mdd). Esta cifra representa un incremento de 17.5% con respecto al mismo trimestre de 2021.

Con esta cifra, Jalisco cierra el 2022 con un valor de 27,235.2 mdd de mercancías exportadas en el año, lo que implica un aumento de 17.4% respecto a las exportaciones de 2021. Jalisco aportó el 5.2% de las exportaciones nacionales de 2022, cuyo monto asciende a 521,010.9 mdd.

Exportaciones trimestrales de Jalisco, 2008 T1 – 2022 T4, millones de dólares

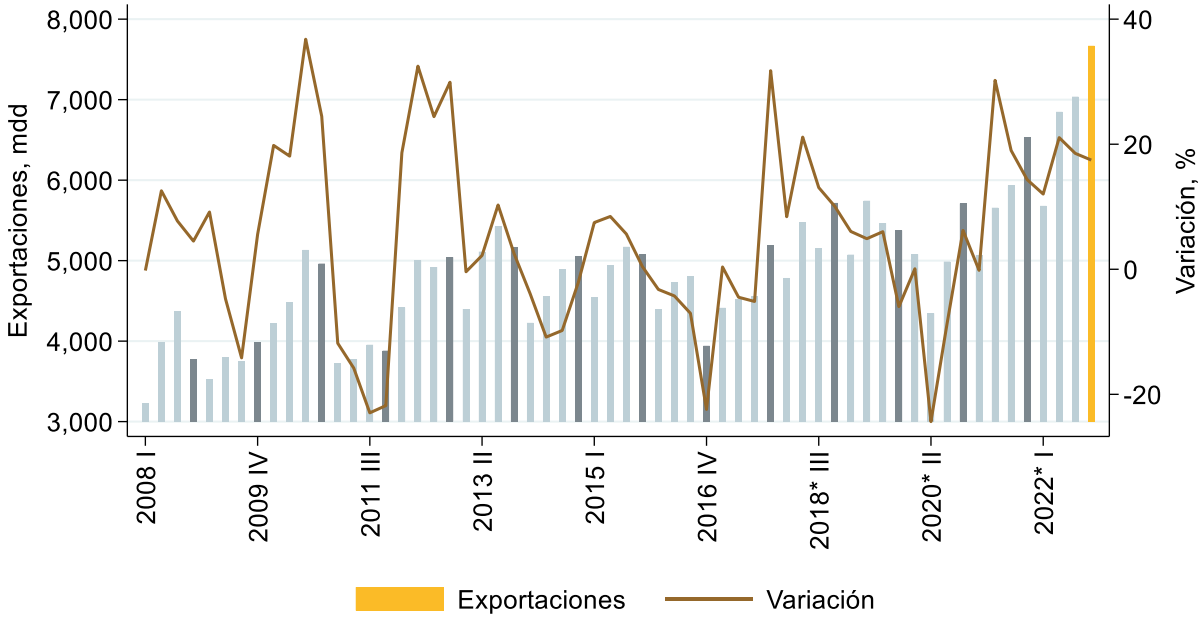

Fuente: Elaborado con datos de INEGI, exportaciones por entidad federativa. Nota: *Cifras preliminares a partir de 2018, y se incluye el subsector 111 de Agricultura

Jalisco se posiciona como la segunda entidad no fronteriza con mayores exportaciones durante el cuarto trimestre de 2022, solo por debajo de Guanajuato. Respecto a todas las entidades, Jalisco se ubica en el séptimo lugar de entidades federativas con mayor aporte a las exportaciones, siendo las entidades fronterizas las que ocupan los primeros cinco lugares a nivel nacional. Chihuahua es la entidad con mayores exportaciones en este trimestre, aportando el 14.8% de las exportaciones totales.

Exportaciones por entidad federativa durante el cuarto trimestre de 2022, millones de dólares

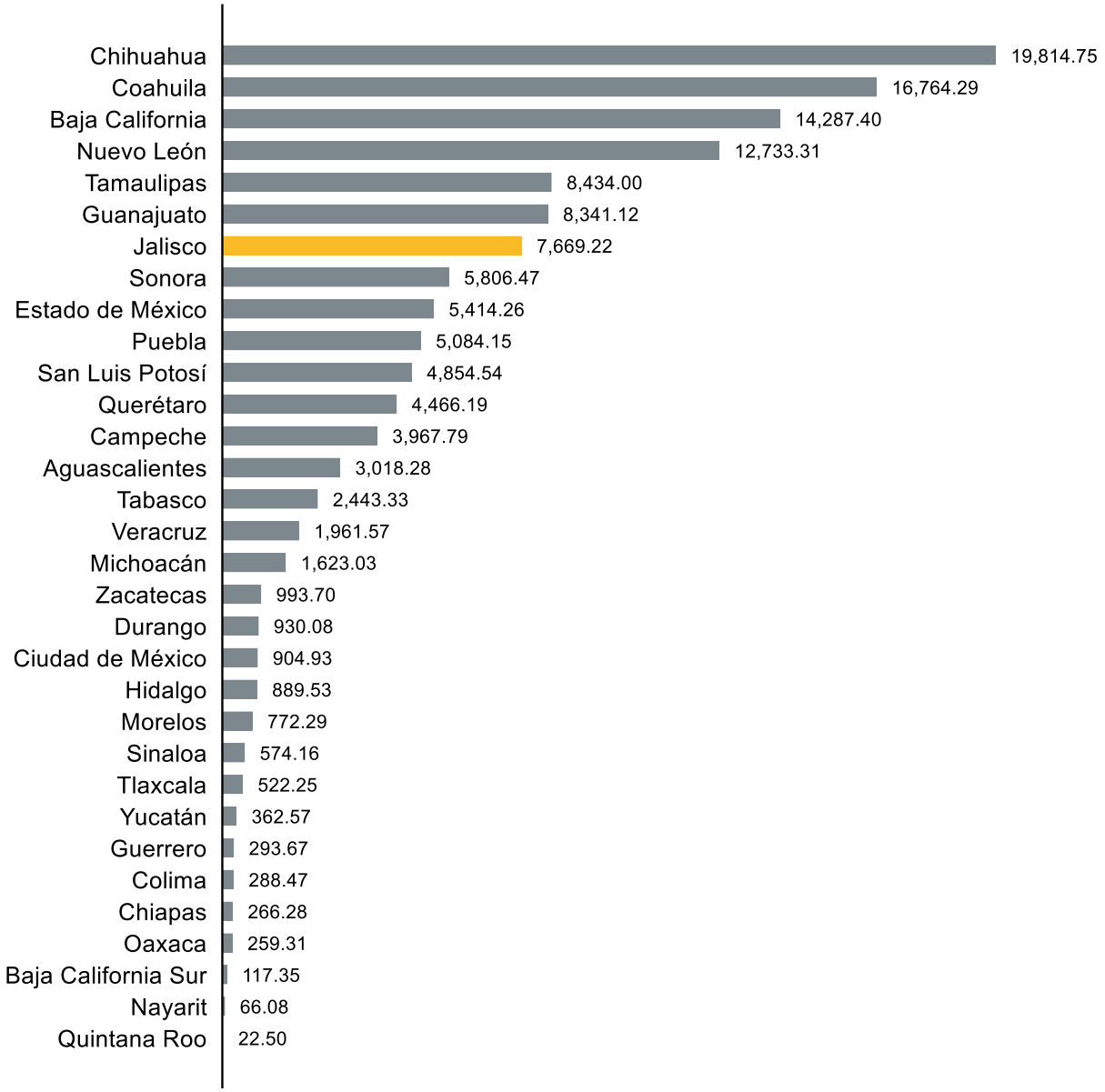

Fuente: Elaborado con datos de INEGI, exportaciones por entidad federativa.

El principal subsector exportador de Jalisco es la “Fabricación de equipo de computación, comunicación, medición y de otros equipos, componentes y accesorios electrónicos”, el cual representa el 58.8% de las exportaciones totales de la entidad. En segundo lugar, la industria de las bebidas y el tabaco (9.8%) y en tercer lugar la fabricación de equipo de transporte (7.1%) durante el cuarto trimestre de 2022.

Exportaciones de Jalisco por subsector en el cuarto trimestre de 2022, millones de dólares

Subsector	Monto	Porcentaje
Fabricación de equipo de computación, comunicación, medición y de otros equipos, componentes y accesorios electrónicos	4,507.4	58.8%
Industria de las bebidas y el tabaco	753.5	9.8%
Fabricación de equipo de transporte	545.9	7.1%
Industria del plástico y del hule	511.3	6.7%
Agricultura	349.8	4.6%
Industria alimentaria	264.9	3.5%
Industria química	239.7	3.1%
Fabricación de productos metálicos	120.5	1.6%
Industrias metálicas básicas	96.4	1.3%
Fabricación de productos a base de minerales no metálicos	48.2	0.6%
Fabricación de accesorios, aparatos eléctricos y equipo de generación de energía eléctrica	39.4	0.5%
Otras industrias manufactureras	39.1	0.5%
Curtido y acabado de cuero y piel, y fabricación de productos de cuero, piel y materiales sucedáneos	33.9	0.4%
Fabricación de muebles, colchones y persianas	25.6	0.3%
Industria del papel	23.9	0.3%
Fabricación de maquinaria y equipo	21.4	0.3%
Fabricación de productos textiles, excepto prendas de vestir	16.0	0.2%
Subsectores no especificados	13.4	0.2%
Fabricación de insumos textiles y acabado de textiles	8.0	0.1%
Fabricación de productos derivados del petróleo y del carbón	6.1	0.1%
Impresión e industrias conexas	3.5	0.0%
Cría y explotación de animales	1.2	0.0%
Exportaciones totales	**7,669.2**	**100%**

Fuente: Elaborado con datos de INEGI, exportaciones por entidad federativa. Por criterio de confidencialidad, algunas exportaciones no se pueden asignar a un subsector, por lo que estos montos se agrupan en la categoría de “Subsectores no especificados”, durante este trimestre esta categoría representó un 0.2% de las exportaciones de la entidad.

El principal subsector exportador de Jalisco, “Fabricación de equipo de computación, comunicación, medición y de otros equipos, componentes y accesorios electrónicos”, contribuyó con el 18.0% de las exportaciones nacionales de este subsector, ocupando el tercer lugar a nivel nacional, después de Chihuahua y Baja California.

Exportaciones del subsector “Fabricación de equipo de computación, comunicación, medición y de otros equipos, componentes y accesorios electrónicos” durante cuarto trimestre de 2022, millones de dólares

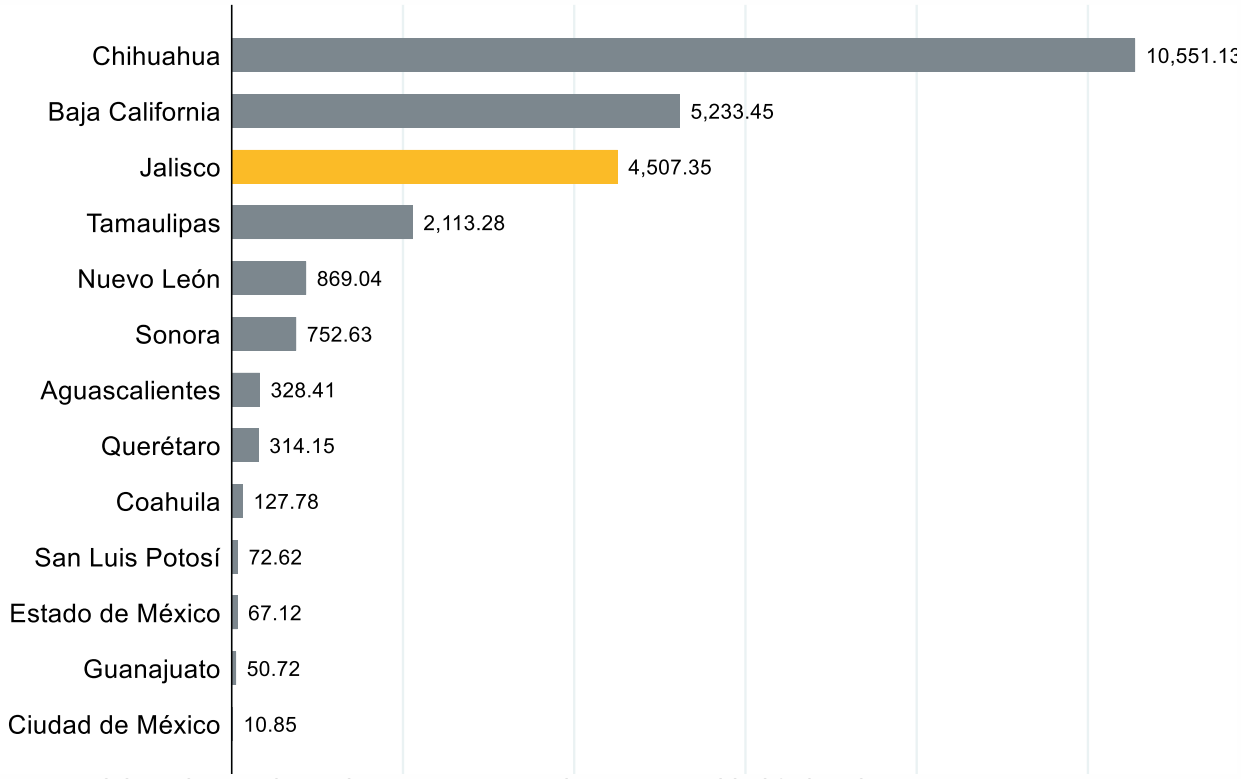

Fuente: Elaborado con datos de INEGI, exportaciones por entidad federativa.

En el agregado anual de 2022, a nivel nacional las exportaciones totales alcanzaron un monto de 521,010.9 mdd, de los cuales 27,235.2 mdd, el 5.2%, corresponden a exportaciones de Jalisco.

Exportaciones por entidad federativa, acumulado de 2022

Entidad	Exportaciones	Distribución porcentual	Variación anual
Aguascalientes	11,764.5	2.3%	2.1%
Baja California	53,115.6	10.2%	10.6%
Baja California Sur	428.6	0.1%	9.1%
Campeche	19,230.2	3.7%	23.5%
Coahuila	61,538.6	11.8%	14.9%
Colima	1,009.7	0.2%	11.0%
Chiapas	1,394.1	0.3%	36.9%
Chihuahua	75,550.8	14.5%	28.9%
Ciudad de México	3,452.2	0.7%	36.1%
Durango	3,654.2	0.7%	11.8%
Guanajuato	31,850.8	6.1%	17.7%
Guerrero	1,159.3	0.2%	0.0%
Hidalgo	3,303.3	0.6%	78.7%
Jalisco	**27,235.2**	**5.2%**	**17.4%**
México	20,728.7	4.0%	18.1%
Michoacán	7,155.4	1.4%	0.3%
Morelos	2,926.9	0.6%	-8.6%
Nayarit	289.7	0.1%	11.9%
Nuevo León	51,164.8	9.8%	23.3%
Oaxaca	1,363.5	0.3%	25.0%
Puebla	19,562.6	3.8%	31.7%
Querétaro	16,997.4	3.3%	16.6%
Quintana Roo	65.5	0.0%	129.4%
San Luis Potosí	17,754.3	3.4%	28.6%
Sinaloa	3,081.7	0.6%	0.7%
Sonora	23,679.9	4.5%	14.0%
Tabasco	11,253.5	2.2%	48.8%
Tamaulipas	33,688.3	6.5%	3.4%
Tlaxcala	2,150.4	0.4%	11.4%
Veracruz	9,114.8	1.7%	33.5%
Yucatán	1,341.6	0.3%	11.8%
Zacatecas	4,004.6	0.8%	-6.1%
Total	**521,010.9**	**100%**	**18.2%**

Fuente: Elaborado con datos de INEGI, exportaciones por entidad federativa.