

Incidencia delictiva en la región Sierra de Amula de Jalisco Febrero 2022 a enero 2023

En la actual ficha informativa se presenta la incidencia delictiva ocurrida en la región Sierra de Amula del estado de Jalisco, es decir, la presunta ocurrencia de delitos del fuero común registrados en carpetas de investigación por parte de la Fiscalía del Estado de Jalisco.

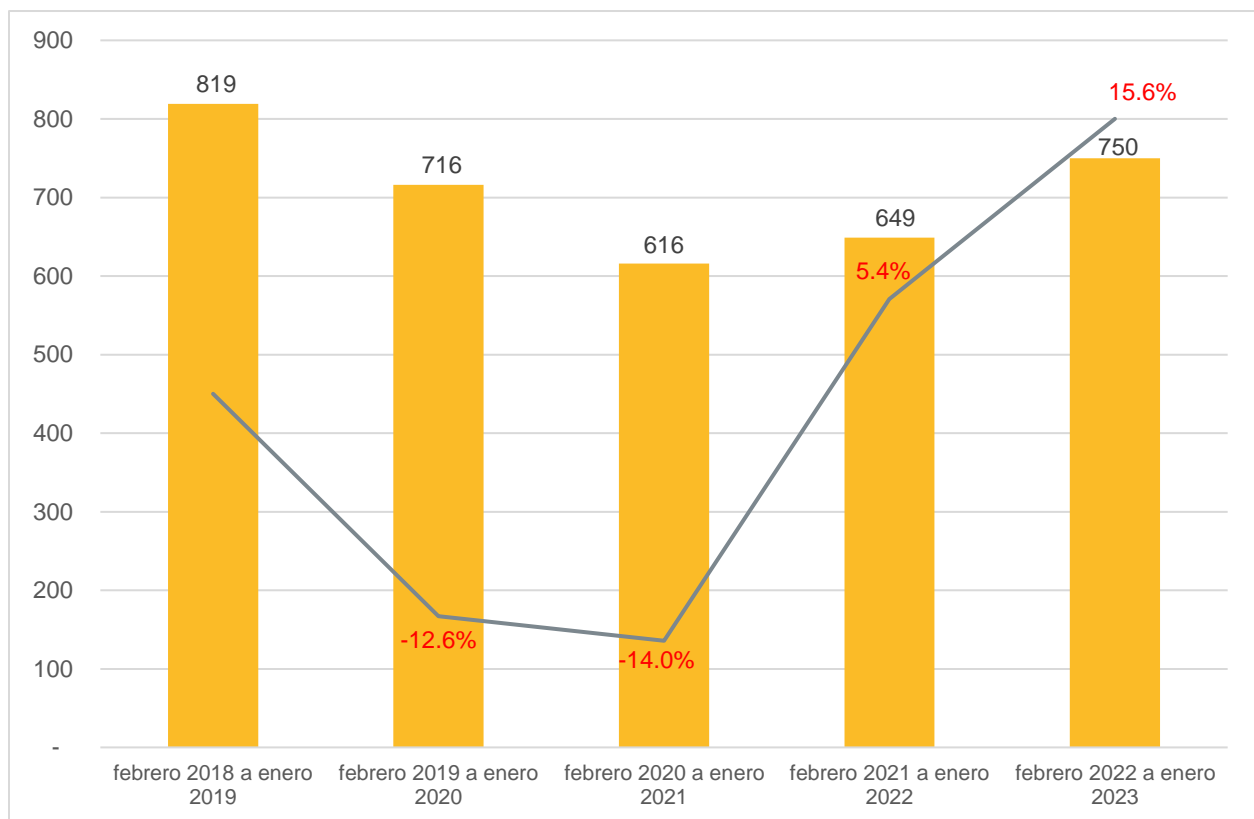
La incidencia es de acuerdo con los 16 delitos de seguimiento prioritario que se muestran en la plataforma de seguridad: Abuso sexual infantil, feminicidio, homicidio doloso, lesiones dolosas, robo a bancos, robo a carga pesada, robo a cuentahabientes, robo a interior de vehículo, robo a negocio, robo a persona, robo de vehículos particulares, robo a casa habitación, robo de autopartes, robo de motocicleta, violación y violencia familiar.

A continuación, se reporta la incidencia delictiva ocurrida durante el periodo de febrero 2022 a enero 2023 y el documento se divide en dos secciones: la primera muestra la incidencia de Sierra de Amula y en la segunda se detalla la información de cada municipio que se ubica en la región.

I. Región Sierra de Amula

En la región Sierra de Amula de Jalisco se abrieron 750 carpetas de investigación durante el periodo de febrero 2022 a enero 2023, con un decremento de 15.6% respecto al periodo de febrero 2021 a enero 2022, cuando se registraron 649 carpetas. El periodo que registró el mayor número de denuncias fue de febrero 2018 a enero 2019, con 819 carpetas de investigación (Ver gráfica 1).

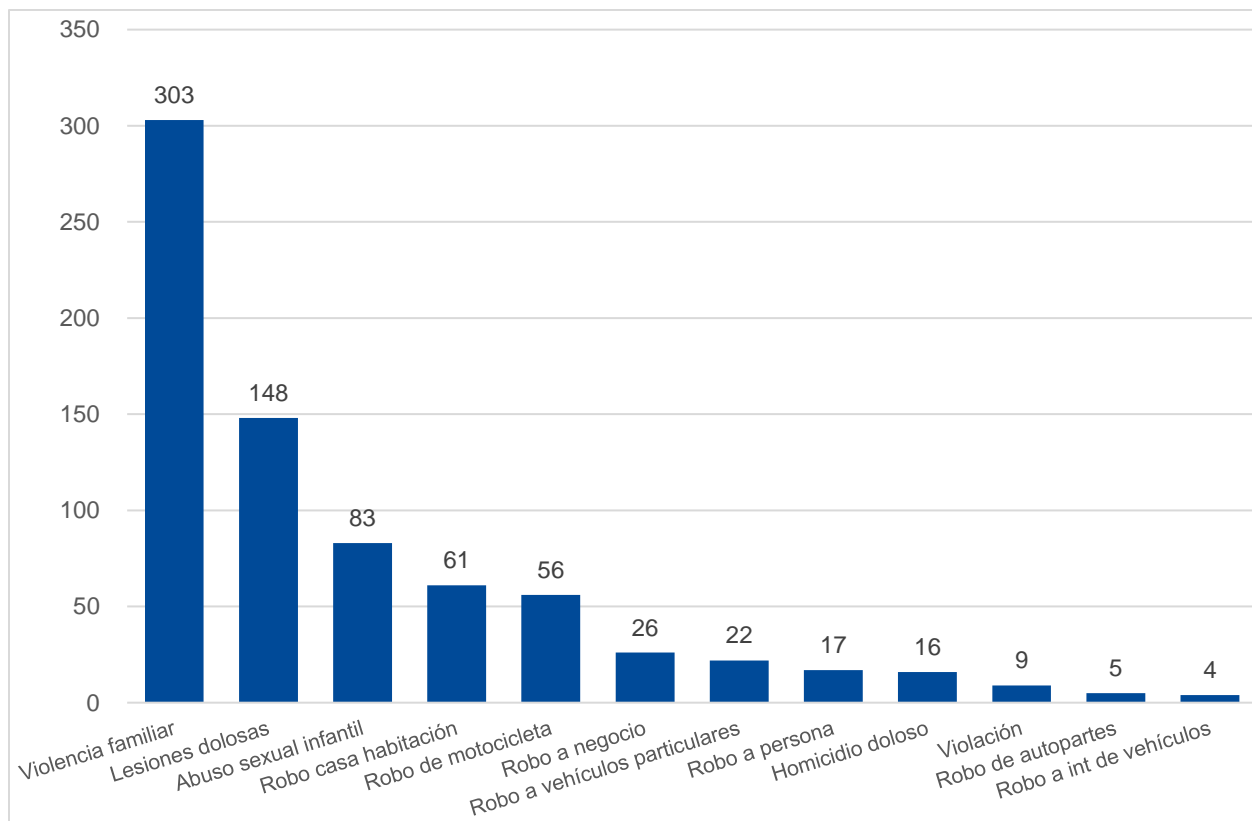
**Gráfica 1. Incidencia delictiva en la región Sierra de Amula de Jalisco
Por total y crecimiento porcentual
Períodos anuales febrero 2018 a enero 2019 – febrero 2022 a enero 2023**



Fuente: Elaborado por el IIEG con datos de las averiguaciones previas y/o carpetas de investigación iniciadas en las agencias del Ministerio Público proporcionados por la Fiscalía del Estado de Jalisco.

El delito que tuvo la mayor incidencia en el periodo de referencia fue violencia familiar con 303 carpetas (40.4% del total), seguido de lesiones dolosas con 148 denuncias (19.7%) y abuso sexual infantil con 83 (11.1%); en la región, los delitos que tuvieron el menor número de registros fueron robo de autopartes con 5 carpetas y por robo a interior de vehículos se hicieron 4 denuncias. No se registraron carpetas por los delitos de feminicidio, robo a bancos, robo a carga pesada y robo a cuentahabientes (Ver gráfica 2).

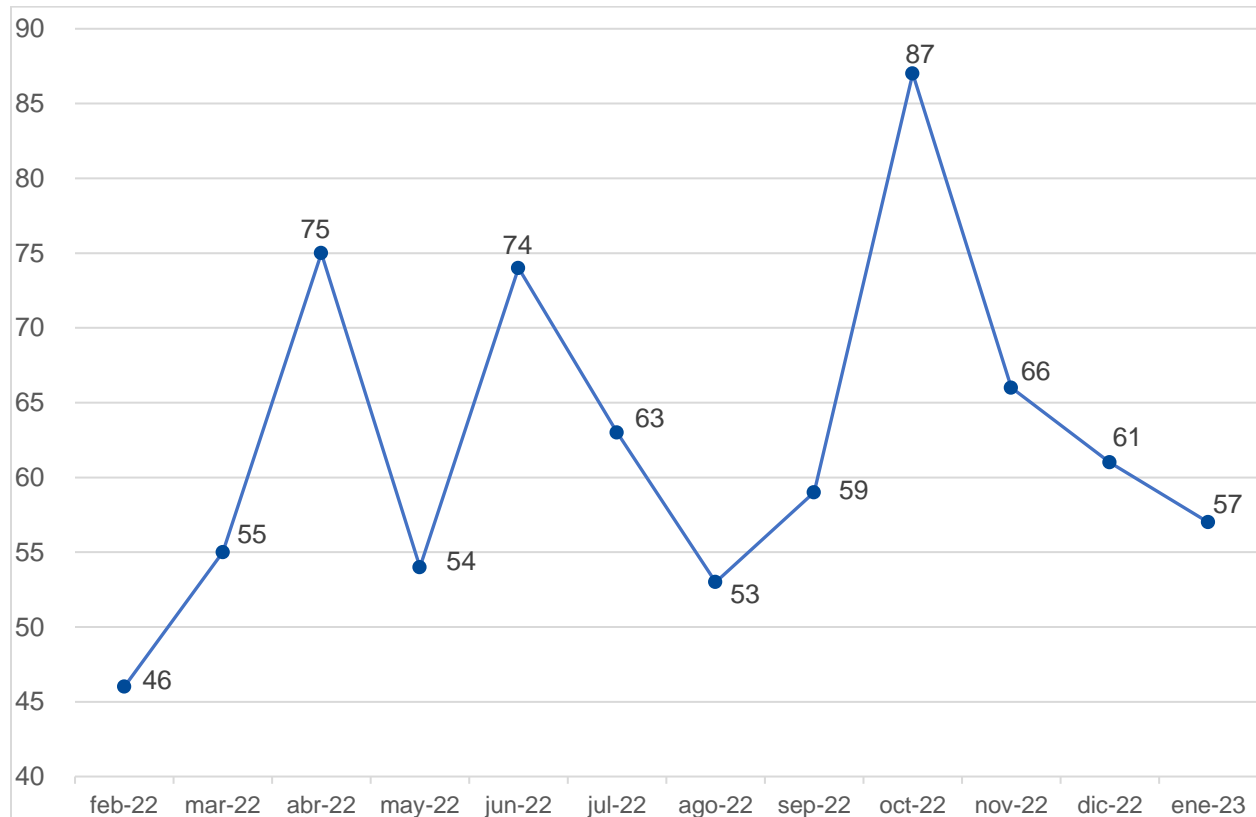
**Gráfica 2. Incidencia delictiva en la región Sierra de Amula de Jalisco
Por tipo de delito
Febrero 2022 a enero 2023**



Fuente: Elaborado por el IIEG con datos de las averiguaciones previas y/o carpetas de investigación iniciadas en las agencias del Ministerio Público proporcionados por la Fiscalía del Estado de Jalisco.

Durante el periodo de febrero 2022 a enero 2023, el mes que tuvo el mayor número de denuncias fue octubre de 2022 con 87 carpetas de investigación, al siguiente mes se registró una baja de 24.1%. El siguiente mes con el mayor registro en el periodo fue abril de 2022 con 75 denuncias y contrario a lo anterior, febrero de 2022 fue el mes con el menor número de carpetas con 46 casos (Ver gráfica 3).

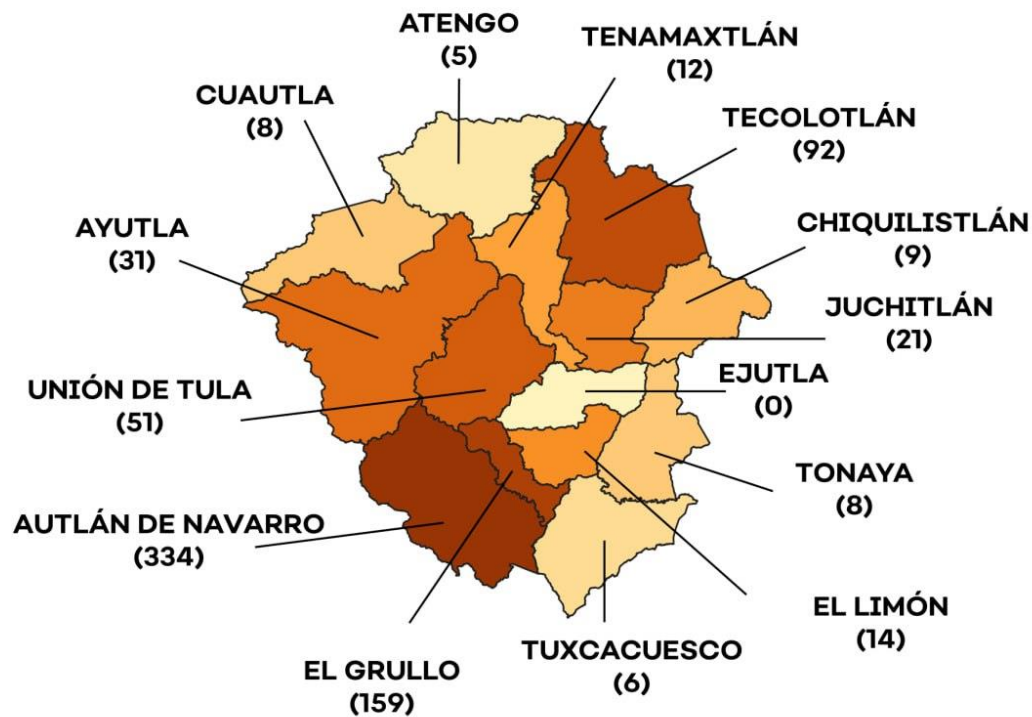
**Gráfica 3. Incidencia delictiva en la región Sierra de Amula de Jalisco
Por mes
Febrero 2022 a enero 2023**



Fuente: Elaborado por el IIEG con datos de las averiguaciones previas y/o carpetas de investigación iniciadas en las agencias del Ministerio Público proporcionados por la Fiscalía del Estado de Jalisco.

De las 750 carpetas de investigación que se abrieron en la región Sierra de Amula durante el periodo de febrero 2022 a enero 2023, en el municipio de Autlán de Navarro se registró el 44.5% de las carpetas (334), seguido de El Grullo con el 21.2% (159) y en Tecolotlán el 12.3% (92). En Tuxcacuesco se reportaron 6 carpetas y en Atengo 5 carpetas, que representó el 0.7% de la región; en el municipio de Ejutla no se reportó ninguna denuncia durante el periodo de referencia (Ver figura 1).

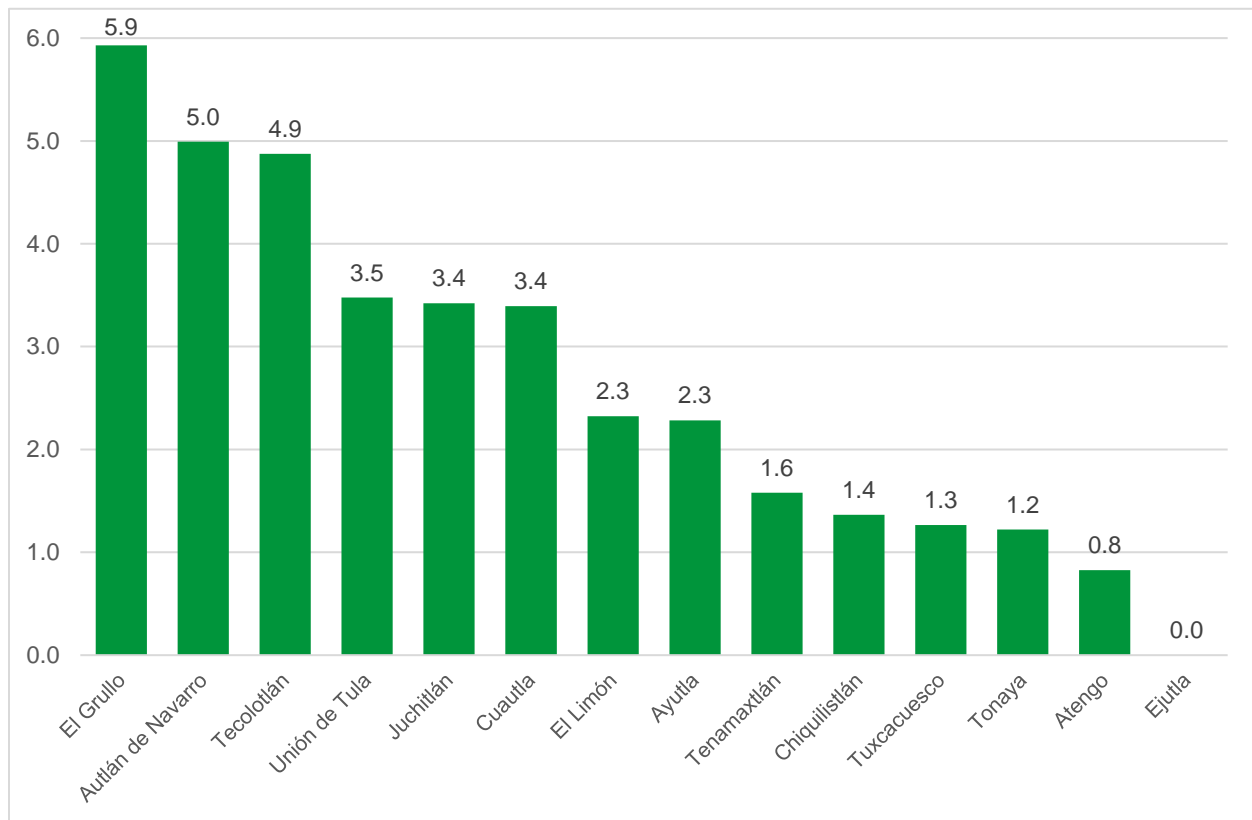
**Figura 1. Incidencia delictiva en la región Sierra de Amula de Jalisco
 Por municipio
 Febrero 2022 a enero 2023**



Fuente: Elaborado por el IIEG con datos de las averiguaciones previas y/o carpetas de investigación iniciadas en las agencias del Ministerio Público proporcionados por la Fiscalía del Estado de Jalisco.

Respecto a la tasa de incidencia delictiva, en El Grullo se tuvo la mayor tasa con 5.9 carpetas por cada 1,000 habitantes, seguido de Autlán de Navarro con 5.0 carpetas por cada 1,000 habitantes. Además de ser el municipio con el menor número de denuncias, Atengo fue el municipio con la menor tasa de incidencia con 0.8 carpetas por cada 1,000 habitantes y en Ejutla no se registraron denuncias (Ver gráfica 4).

**Gráfica 4. Tasa de incidencia delictiva por cada mil habitantes en la región Sierra de Amula de Jalisco, por municipio
Febrero 2022 a enero 2023**

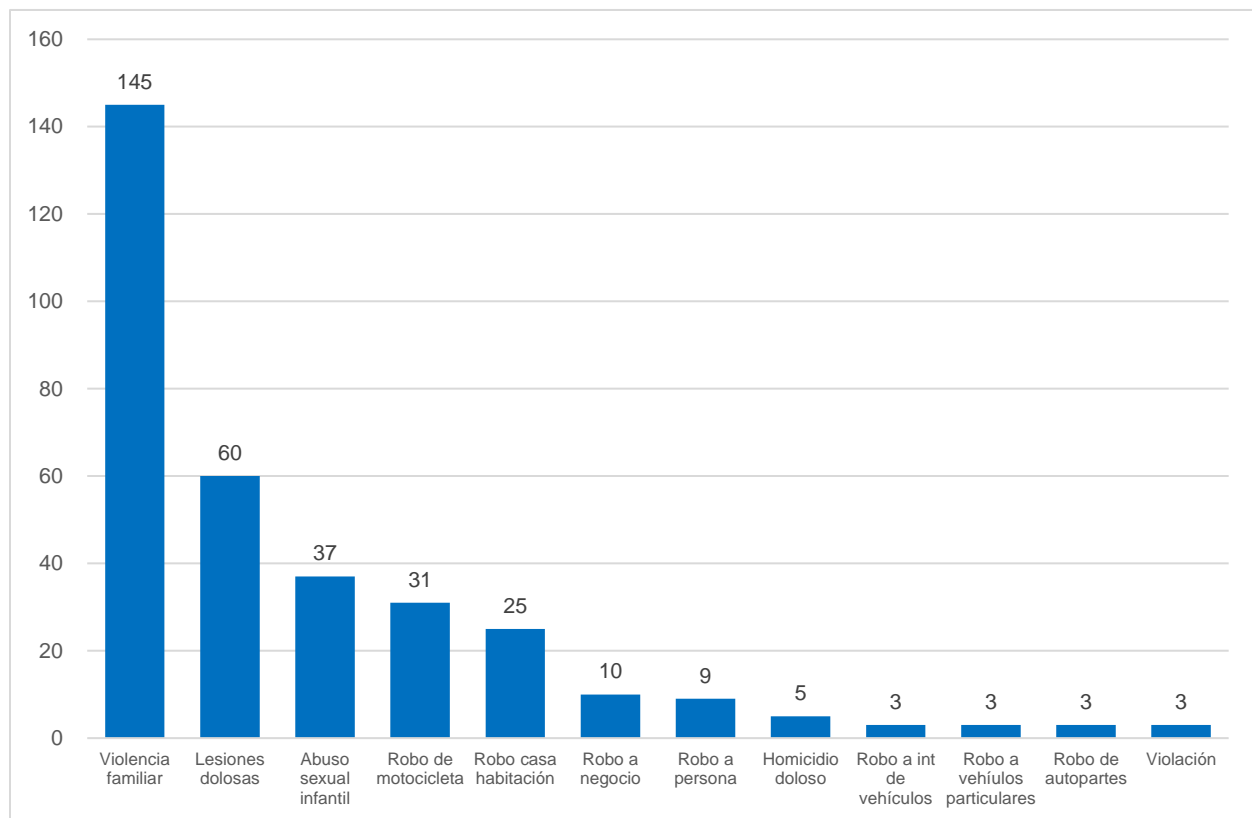


Fuente: Elaborado por el IIEG con datos de las averiguaciones previas y/o carpetas de investigación iniciadas en las agencias del Ministerio Público proporcionados por la Fiscalía del Estado de Jalisco y la proyección de la población estatal a mitad de 2022 estimadas por CONAPO.

I. Municipios

En el municipio de Autlán de Navarro se abrieron 334 carpetas de investigación por delitos cometidos durante el periodo de febrero 2022 a enero 2023, con un incremento de 1.2% respecto al periodo de febrero 2021 a enero 2022, cuando se iniciaron 330 carpetas. El delito de violencia familiar registró el 43.4% de las denuncias en el municipio con 145 casos, el 18.0% de carpetas fue por lesiones dolosas (60) y el 11.1% por abuso sexual infantil (37); los delitos con el menor número de registros fueron robo a interior de vehículos, robo a vehículos particulares, robo de autopartes y violación, con 3 carpetas cada uno (Ver gráfica 5).

**Gráfica 5. Incidencia delictiva en el municipio de Autlán de Navarro
Por tipo de delito
Febrero 2022 a enero 2023**

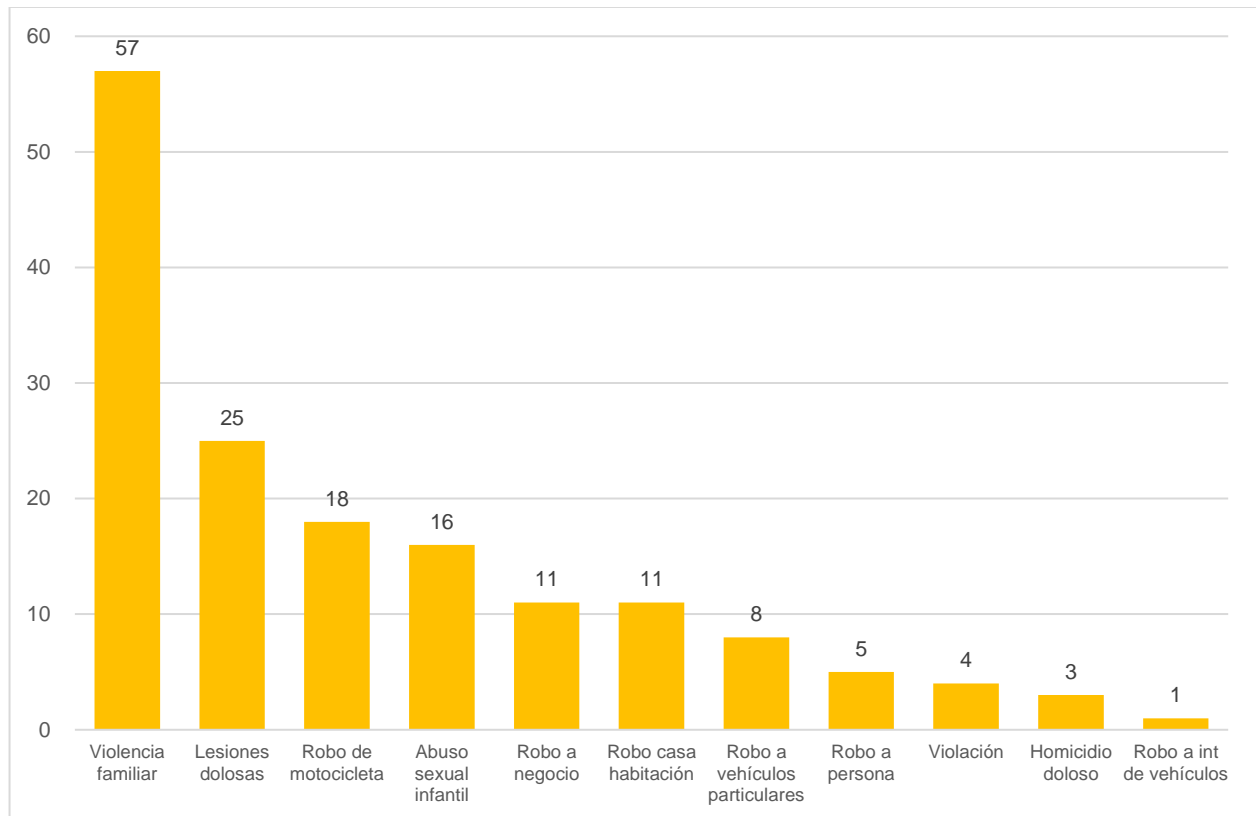


Fuente: Elaborado por el IIEG con datos de las averiguaciones previas y/o carpetas de investigación iniciadas en las agencias del Ministerio Público proporcionados por la Fiscalía del Estado de Jalisco.

Nota: Solo se muestran los delitos que registraron al menos una carpeta de investigación durante el periodo.

Durante el periodo de febrero 2022 a enero 2023, en el municipio de El Grullo se hicieron 159 denuncias, de las cuales, el 35.8% fueron por el delito de violencia familiar con 57 casos, le siguió el delito de lesiones dolosas con el 15.7% de las carpetas (25) y el 11.3% por robo de motocicleta (18). En el delito de homicidio doloso se abrieron 3 carpetas y por robo a interior de vehículos se realizó 1 denuncia; solo se registraron denuncias en 11 delitos. En el periodo de febrero 2021 a enero 2022 se abrieron 131 carpetas de investigación, por lo que en el periodo de febrero 2022 a enero 2023 hubo un incremento de 21.4% (Ver gráfica 6).

**Gráfica 6. Incidencia delictiva en el municipio de El Grullo
Por tipo de delito
Febrero 2022 a enero 2023**

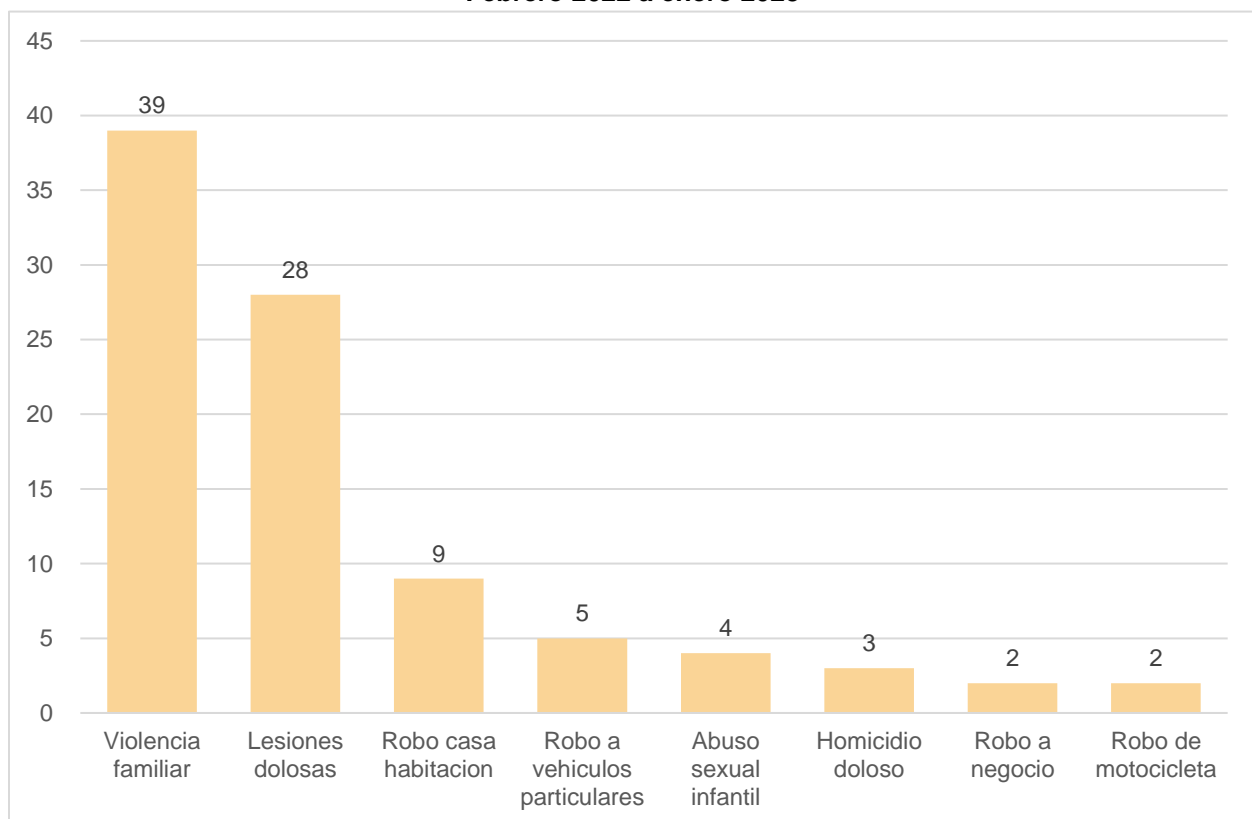


Fuente: Elaborado por el IIEG con datos de las averiguaciones previas y/o carpetas de investigación iniciadas en las agencias del Ministerio Público proporcionados por la Fiscalía del Estado de Jalisco.

Nota: Solo se muestran los delitos que registraron al menos una carpeta de investigación durante el periodo.

En el municipio de Tecolotlán, durante el periodo de febrero 2022 a enero 2023, se abrieron 92 carpetas de investigación, con un aumento de 48.4% respecto al periodo anterior. Durante el periodo de referencia, el delito que tuvo el mayor número de denuncias fue el de violencia familiar con 39 carpetas, lo que representó el 42.4% del total de las denuncias, le siguió el delito de lesiones dolosas con 28 casos (30.4%) y robo a casa habitación con 9 carpetas (9.8%). Los delitos que no registraron denuncias fueron feminicidio, robo a bancos, robo a carga pesada, robo a cuentahabientes, robo a interior de vehículos, robo a persona, robo de autopartes y violación (Ver gráfica 7).

**Gráfica 7. Incidencia delictiva en el municipio de Tecolotlán
Por tipo de delito
Febrero 2022 a enero 2023**

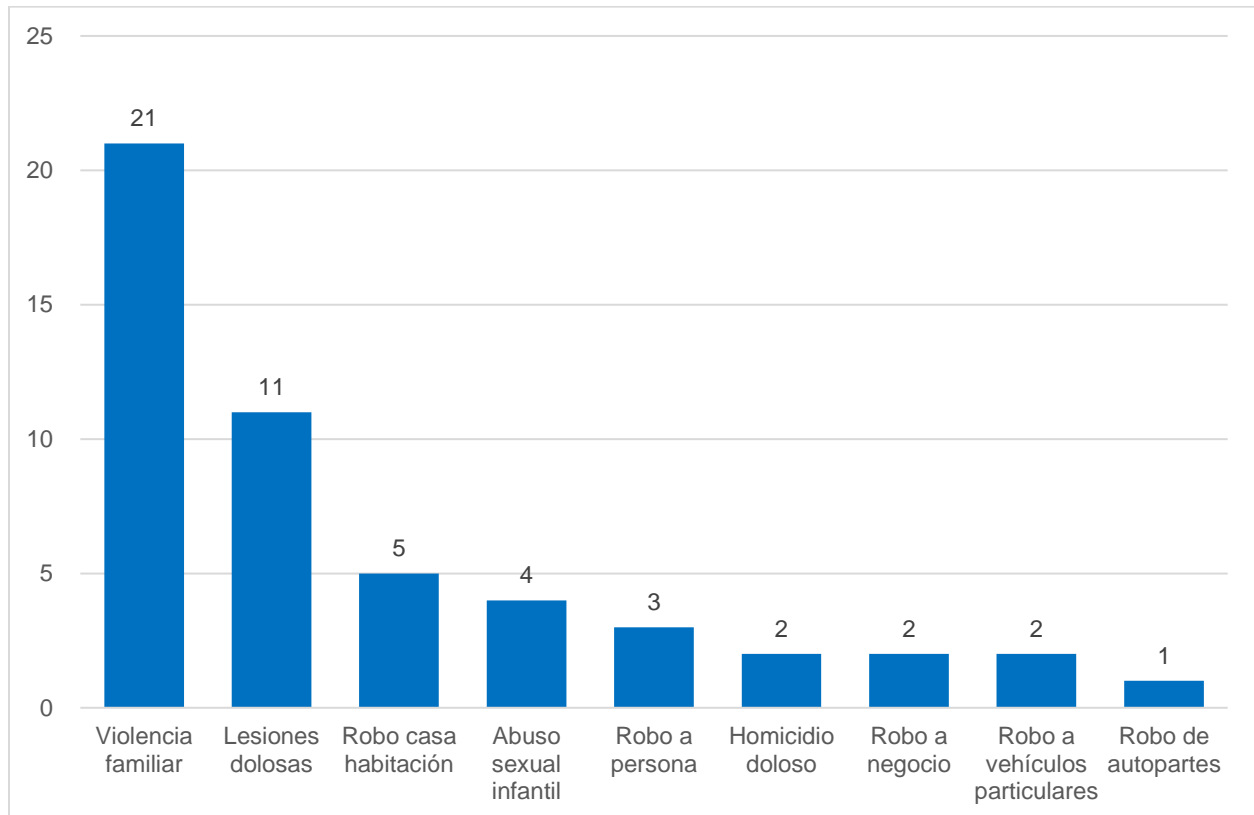


Fuente: Elaborado por el IIEG con datos de las averiguaciones previas y/o carpetas de investigación iniciadas en las agencias del Ministerio Público proporcionados por la Fiscalía del Estado de Jalisco.

Nota: Solo se muestran los delitos que registraron al menos una carpeta de investigación durante el periodo.

De las 51 denuncias realizadas en el municipio de Unión de Tula durante el periodo de febrero 2022 a enero 2023, se abrieron 21 carpetas por el delito de violencia familiar (41.2% del total), 11 carpetas fueron por lesiones dolosas (21.6%) y 5 por robo a casa habitación (9.8%); no se abrieron carpetas de investigación en siete delitos. Respecto al periodo anterior, se registró un incremento del 45.7% en el total de las carpetas de investigación (Ver gráfica 8).

**Gráfica 8. Incidencia delictiva en el municipio de Unión de Tula
Por tipo de delito
Febrero 2022 a enero 2023**

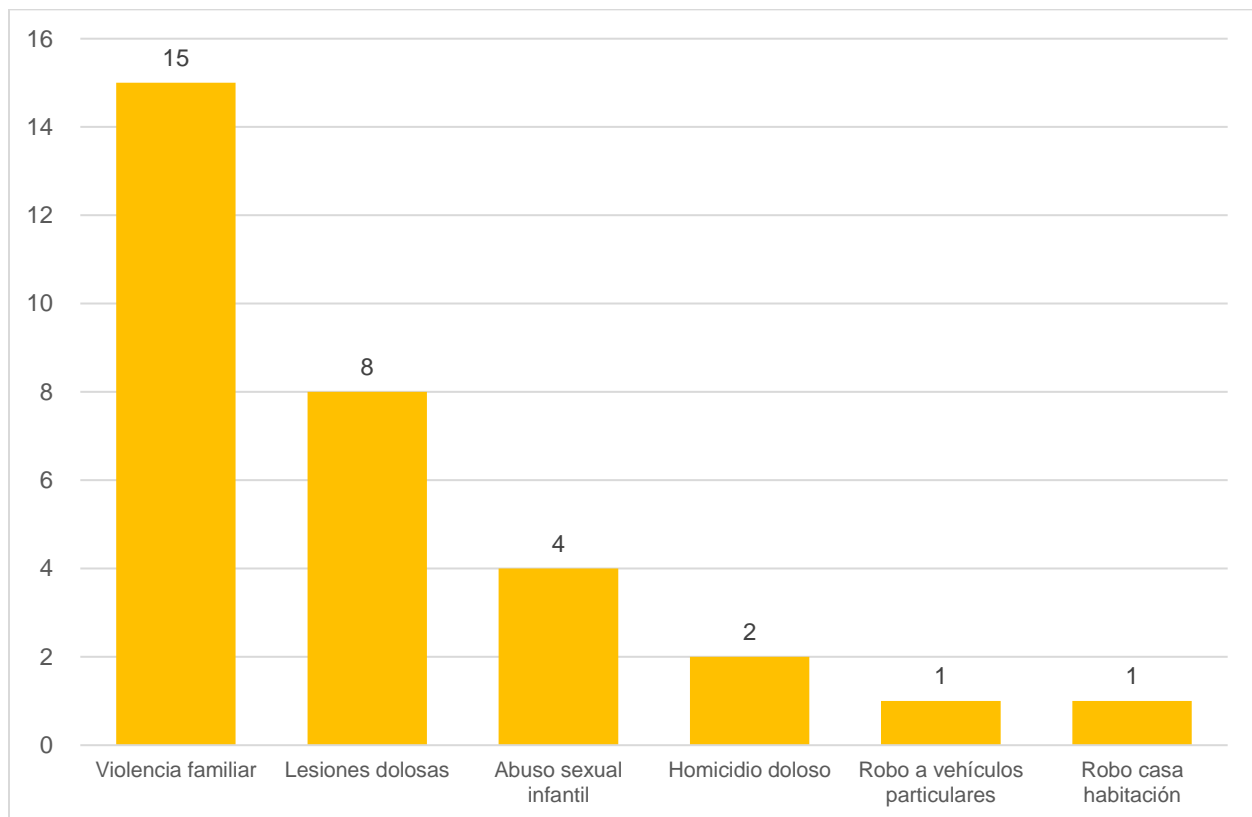


Fuente: Elaborado por el IIEG con datos de las averiguaciones previas y/o carpetas de investigación iniciadas en las agencias del Ministerio Público proporcionados por la Fiscalía del Estado de Jalisco.

Nota: Solo se muestran los delitos que registraron al menos una carpeta de investigación durante el periodo.

En Ayutla, durante el periodo de referencia se abrieron 31 carpetas de investigación, lo que representó un incremento del 40.9% respecto al periodo de febrero 2021 a enero 2022. El delito que tuvo la mayor cantidad de denuncias fue violencia familiar con 15 carpetas (el 48.4% del total), seguido de lesiones dolosas (25.8%) y abuso sexual infantil (12.9%). Los delitos con el menor número de registros fueron robo a vehículos particulares y robo a casa habitación, ambos con 1 carpeta (Ver gráfica 9).

**Gráfica 9. Incidencia delictiva en el municipio de Ayutla
Por tipo de delito
Febrero 2022 a enero 2023**

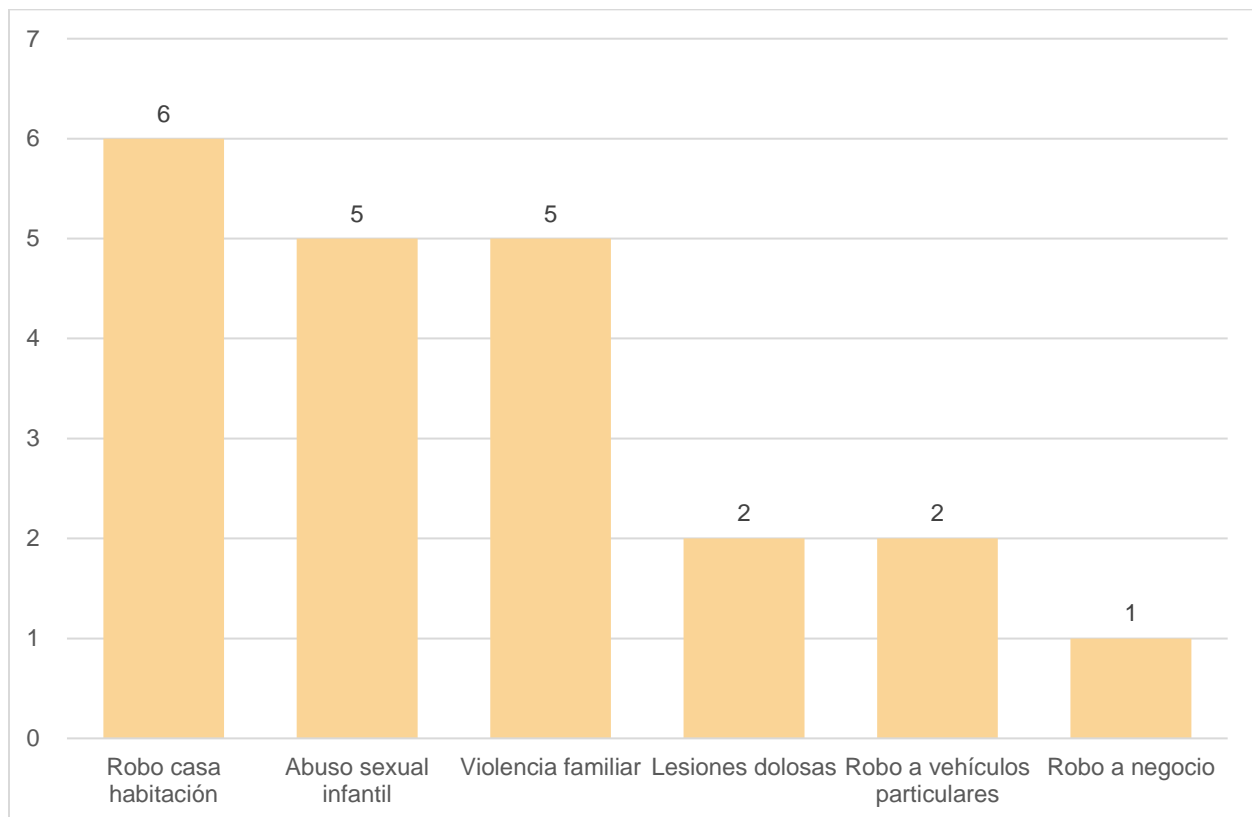


Fuente: Elaborado por el IIEG con datos de las averiguaciones previas y/o carpetas de investigación iniciadas en las agencias del Ministerio Público proporcionados por la Fiscalía del Estado de Jalisco.

Nota: Solo se muestran los delitos que registraron al menos una carpeta de investigación durante el periodo.

Respecto a las denuncias registradas en el municipio de Juchitlán, durante febrero 2022 a enero 2023 se abrieron un total de 21 carpetas de investigación. Los delitos que tuvieron el mayor número de denuncias fueron robo a casa habitación (6), abuso sexual infantil (5) y violencia familiar (5); se registraron denuncias solo en 6 delitos. En el periodo de febrero 2021 a enero 2022 se hicieron 9 denuncias, por lo que en el periodo de referencia hubo un incremento de 133.3% en las carpetas de investigación (Ver gráfica 10).

**Gráfica 10. Incidencia delictiva en el municipio de Juchitlán
Por tipo de delito
Febrero 2022 a enero 2023**

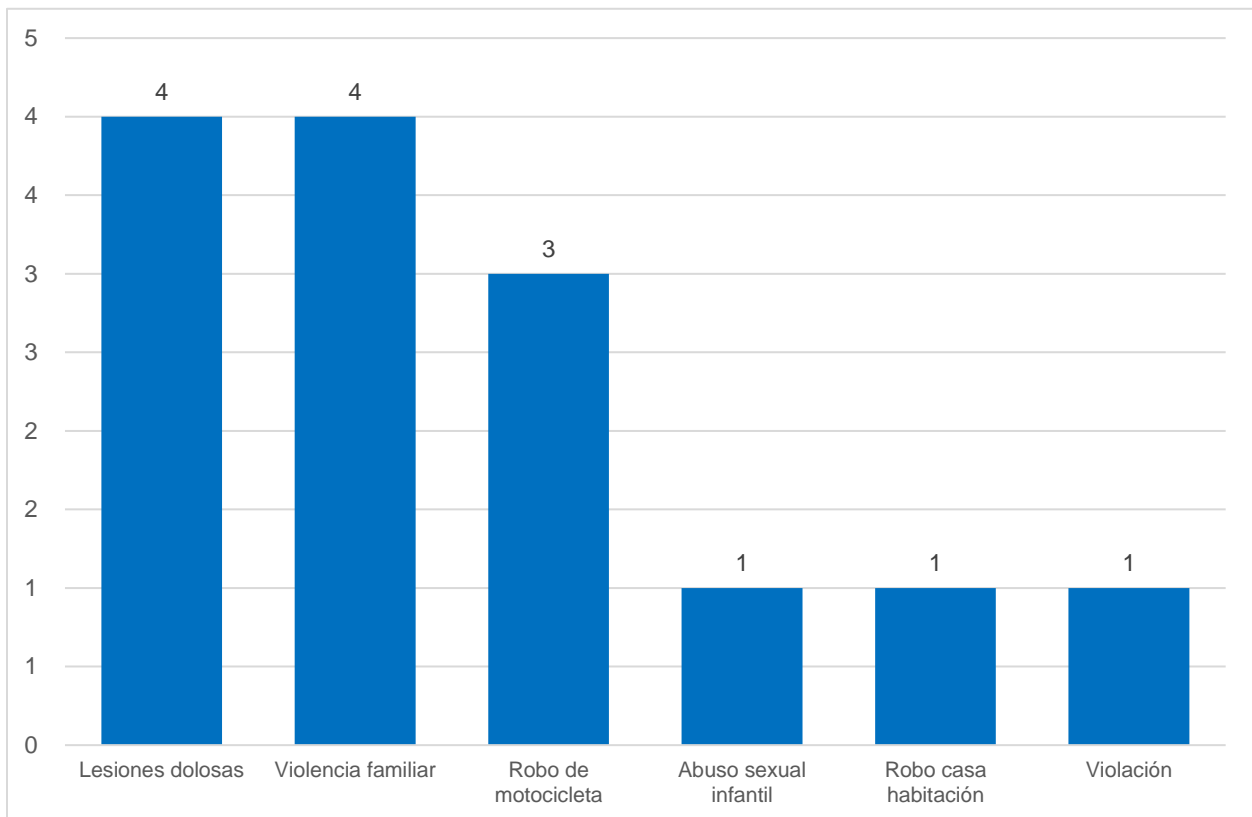


Fuente: Elaborado por el IIEG con datos de las averiguaciones previas y/o carpetas de investigación iniciadas en las agencias del Ministerio Público proporcionados por la Fiscalía del Estado de Jalisco.

Nota: Solo se muestran los delitos que registraron al menos una carpeta de investigación durante el periodo.

En el municipio de El Limón, en el periodo de febrero 2022 a enero 2023, se abrieron 14 carpetas de investigación; los delitos con el mayor número de denuncias fueron lesiones dolosas y violencia familiar, con 4 carpetas cada uno, por robo de motocicleta se hicieron 3 denuncias y en los delitos de abuso sexual, robo a casa habitación y violación se registró 1 carpeta por cada uno; solo se hicieron denuncias en 6 delitos (Ver gráfica 11).

**Gráfica 11. Incidencia delictiva en el municipio de El Limón
Por tipo de delito
Febrero 2022 a enero 2023**

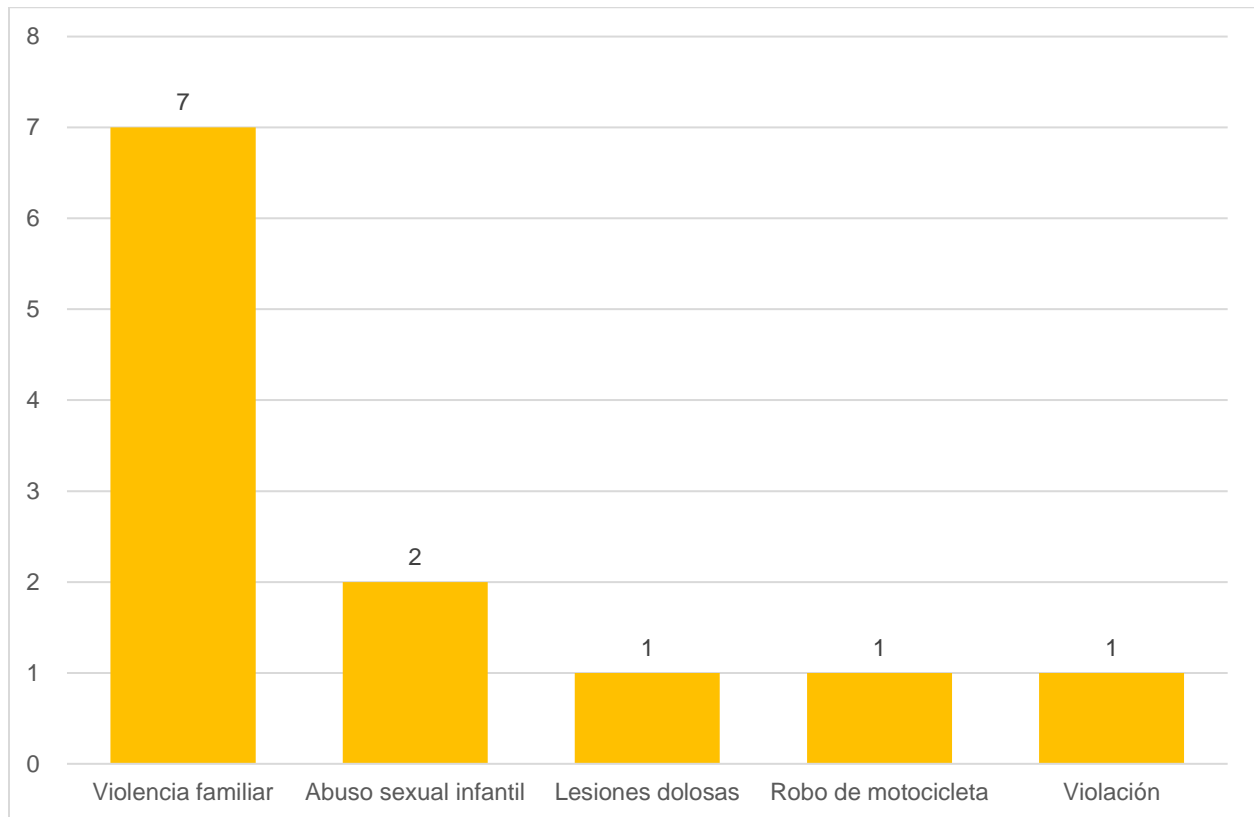


Fuente: Elaborado por el IIEG con datos de las averiguaciones previas y/o carpetas de investigación iniciadas en las agencias del Ministerio Público proporcionados por la Fiscalía del Estado de Jalisco.

Nota: Solo se muestran los delitos que registraron al menos una carpeta de investigación durante el periodo.

Durante el periodo de febrero 2022 a enero 2023, en el municipio de Tenamaxtlán se hicieron 12 denuncias, de las cuales el 58.3% fueron por el delito de violencia familiar con 7 casos, le siguió el delito de abuso sexual infantil, con el 16.7% de las carpetas (2). En los delitos de lesiones dolosas, robo de motocicleta y violación se abrió 1 carpeta por cada uno. En el periodo de febrero 2021 a enero 2022 se abrieron 16 carpetas de investigación, por lo que en el periodo de febrero 2022 a enero 2023 hubo un decremento de 25.0% (Ver gráfica 12).

**Gráfica 12. Incidencia delictiva en el municipio de Tenamaxtlán
Por tipo de delito
Febrero 2022 a enero 2023**

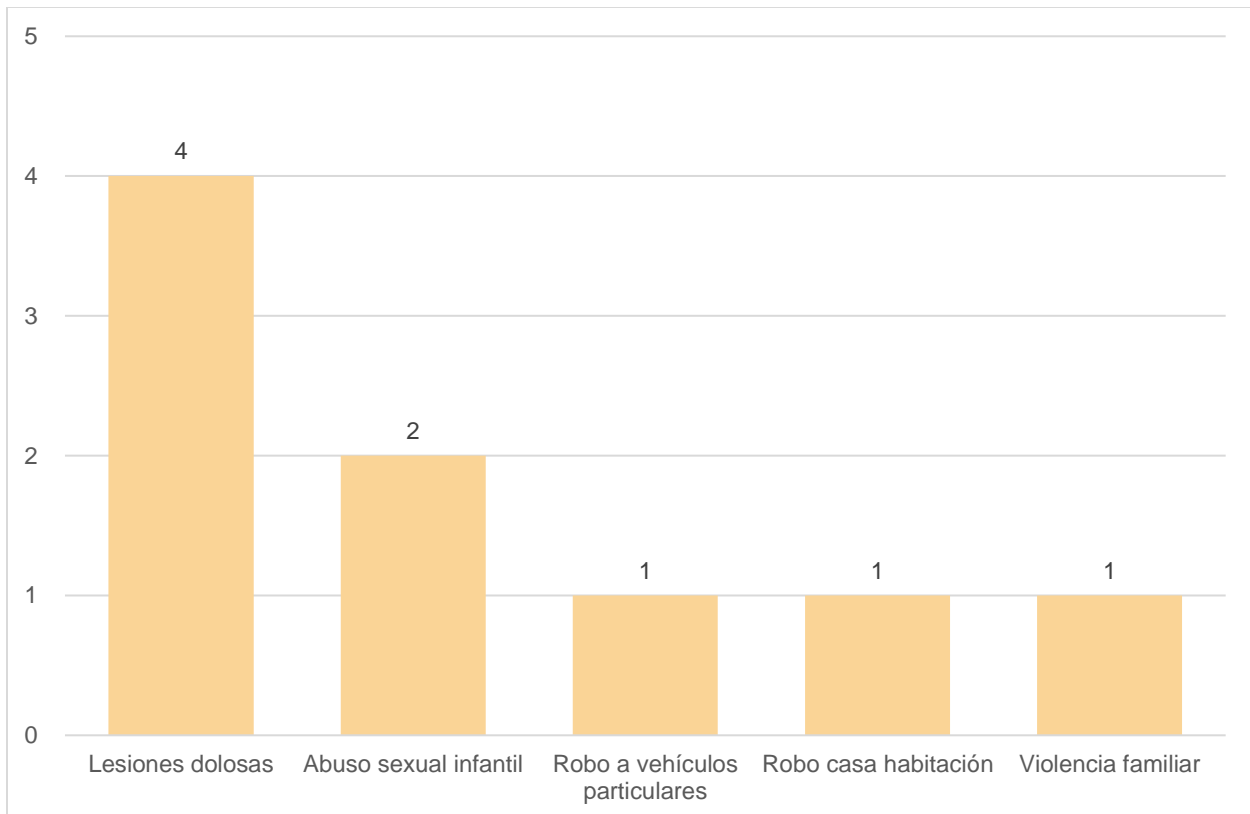


Fuente: Elaborado por el IIEG con datos de las averiguaciones previas y/o carpetas de investigación iniciadas en las agencias del Ministerio Público proporcionados por la Fiscalía del Estado de Jalisco.

Nota: Solo se muestran los delitos que registraron al menos una carpeta de investigación durante el periodo.

En el municipio de Chiquilistlán, durante el periodo de febrero 2022 a enero 2023, se abrieron 9 carpetas de investigación, con un incremento de 12.5% respecto al periodo anterior. Durante el periodo de referencia, el delito que tuvo el mayor número de denuncias fue el de lesiones dolosas con 4 carpetas, lo que representó el 44.4% del total de las denuncias, le siguió el delito de abuso sexual infantil con 2 casos (22.2%); los delitos de robo a vehículos particulares, robo a casa habitación y violencia familiar, registraron 1 carpeta de investigación cada uno. Solo se hicieron denuncias en 5 delitos (Ver gráfica 13).

**Gráfica 13. Incidencia delictiva en el municipio de Chiquilistlán
Por tipo de delito
Febrero 2022 a enero 2023**

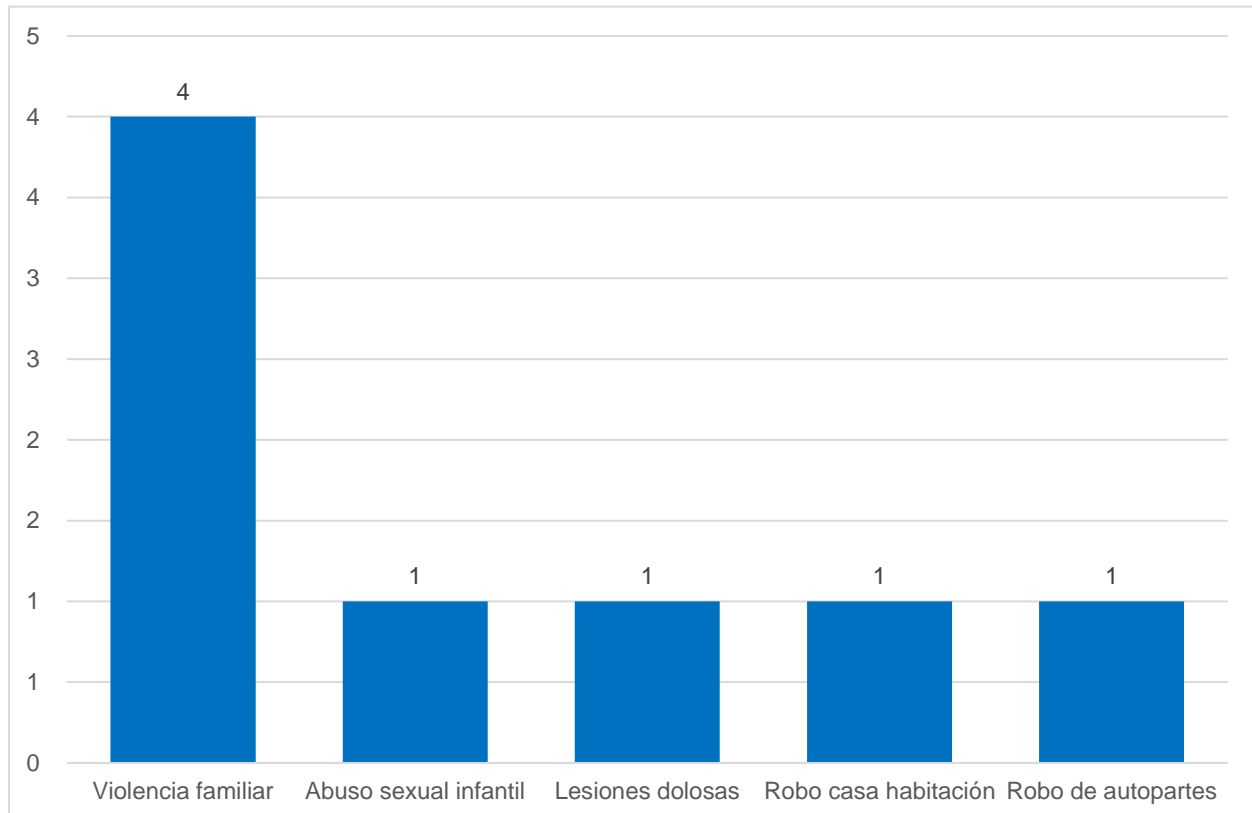


Fuente: Elaborado por el IIEG con datos de las averiguaciones previas y/o carpetas de investigación iniciadas en las agencias del Ministerio Público proporcionados por la Fiscalía del Estado de Jalisco.

Nota: Solo se muestran los delitos que registraron al menos una carpeta de investigación durante el periodo.

Respecto a las denuncias registradas en el municipio de Cuautla, durante el periodo de febrero 2022 a enero 2023 se abrió un total de 8 carpetas de investigación. El delito que tuvo el mayor número de denuncias fue violencia familiar con 4 carpetas y los delitos de abuso sexual infantil, lesiones dolosas, robo a casa habitación y robo de autopartes registraron 1 carpeta cada uno. Solo se registraron denuncias en 5 delitos (Ver gráfica 14).

**Gráfica 14. Incidencia delictiva en el municipio de Cuautla
Por tipo de delito
Febrero 2022 a enero 2023**

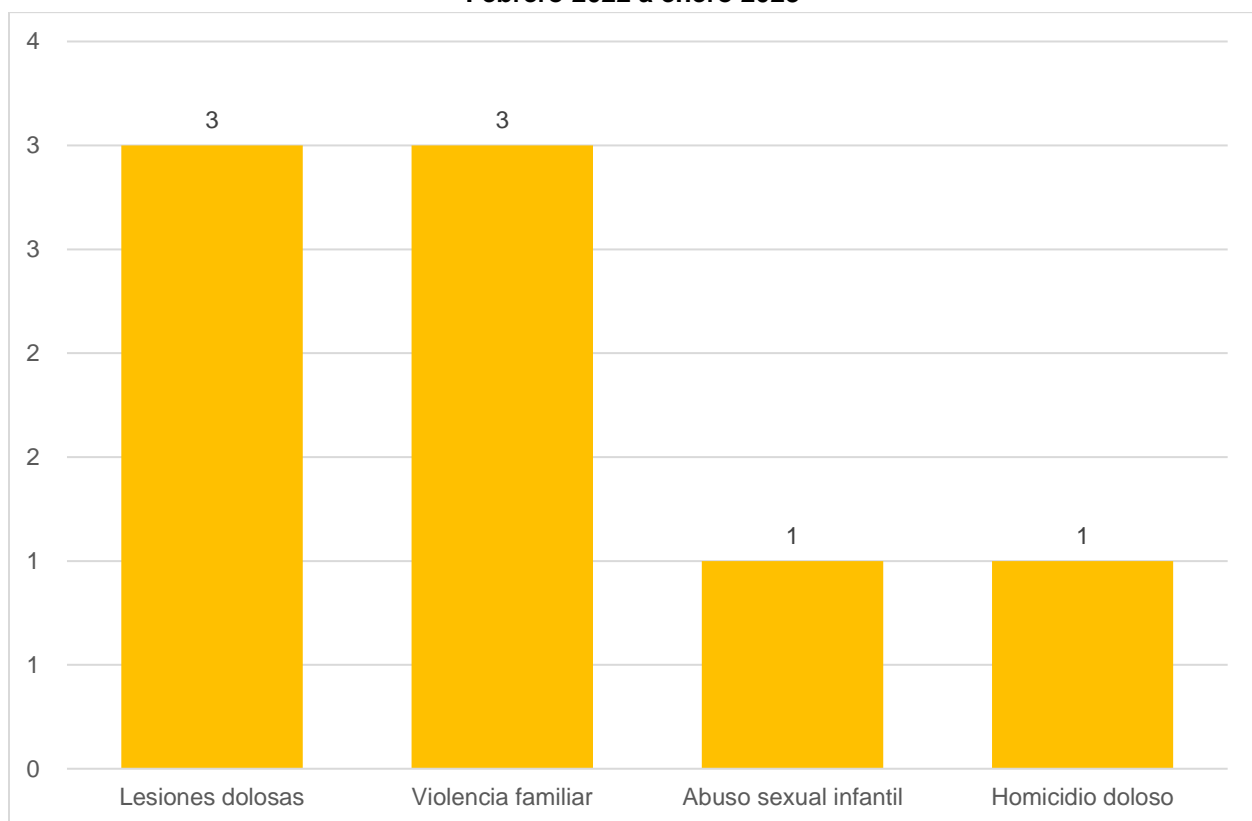


Fuente: Elaborado por el IIEG con datos de las averiguaciones previas y/o carpetas de investigación iniciadas en las agencias del Ministerio Público proporcionados por la Fiscalía del Estado de Jalisco.

Nota: Solo se muestran los delitos que registraron al menos una carpeta de investigación durante el periodo.

En relación con las denuncias registradas en el municipio de Tonaya, en el periodo de febrero 2022 a enero 2023 se hicieron 8 denuncias. Los delitos con el mayor número de carpetas fueron lesiones dolosas (3) y violencia familiar (3), seguido de abuso sexual infantil (1) y homicidio doloso (1); no se registraron denuncias en el resto de los delitos (Ver gráfica 15).

**Gráfica 15. Incidencia delictiva en el municipio de Tonaya
 Por tipo de delito
 Febrero 2022 a enero 2023**

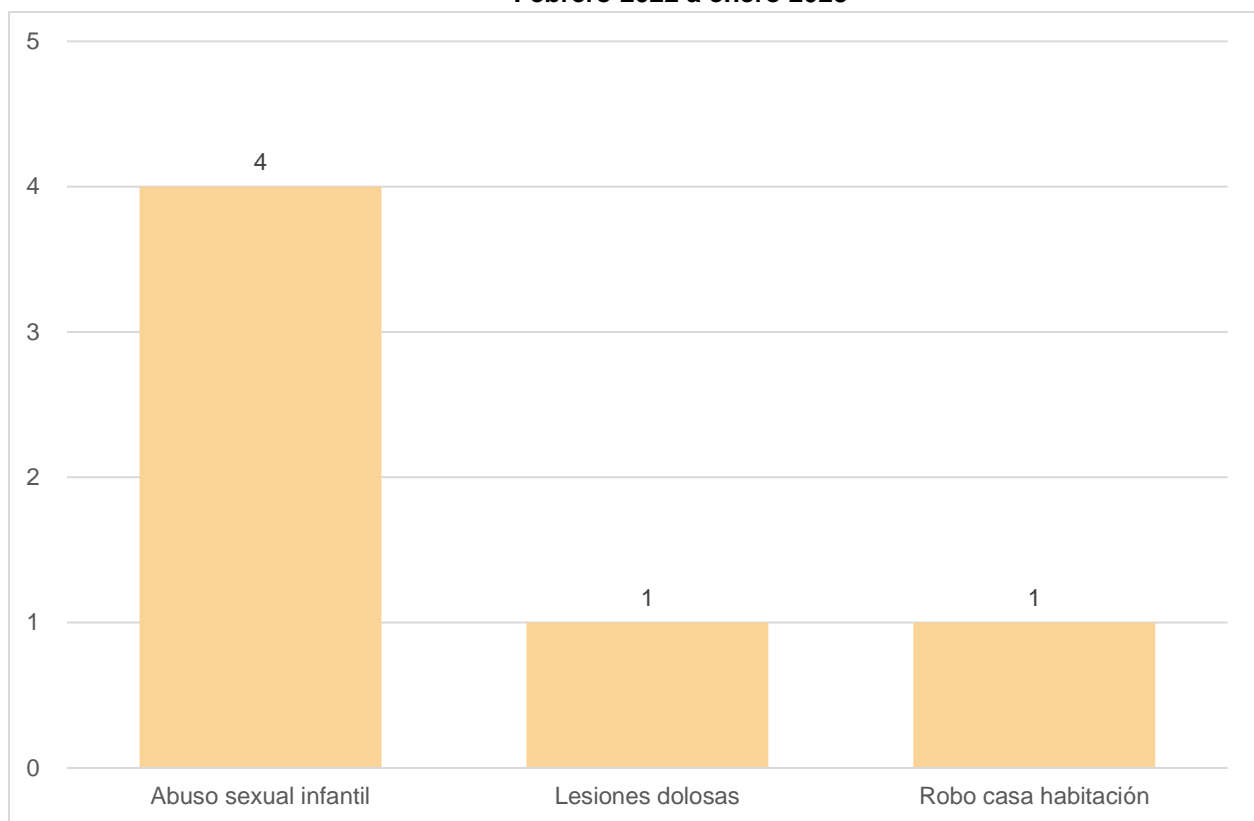


Fuente: Elaborado por el IIEG con datos de las averiguaciones previas y/o carpetas de investigación iniciadas en las agencias del Ministerio Público proporcionados por la Fiscalía del Estado de Jalisco.

Nota: Solo se muestran los delitos que registraron al menos una carpeta de investigación durante el periodo.

En el municipio de Tuxcacuesco, en el periodo de febrero 2022 a enero 2023, solo se hicieron denuncias en 3 delitos, siendo abuso sexual infantil el delito con el mayor registro con 4 carpetas de investigación, por lesiones dolosas y robo a casa habitación se abrió 1 carpeta por cada delito (Ver gráfica 16).

**Gráfica 16. Incidencia delictiva en el municipio de Tuxcacuesco
Por tipo de delito
Febrero 2022 a enero 2023**

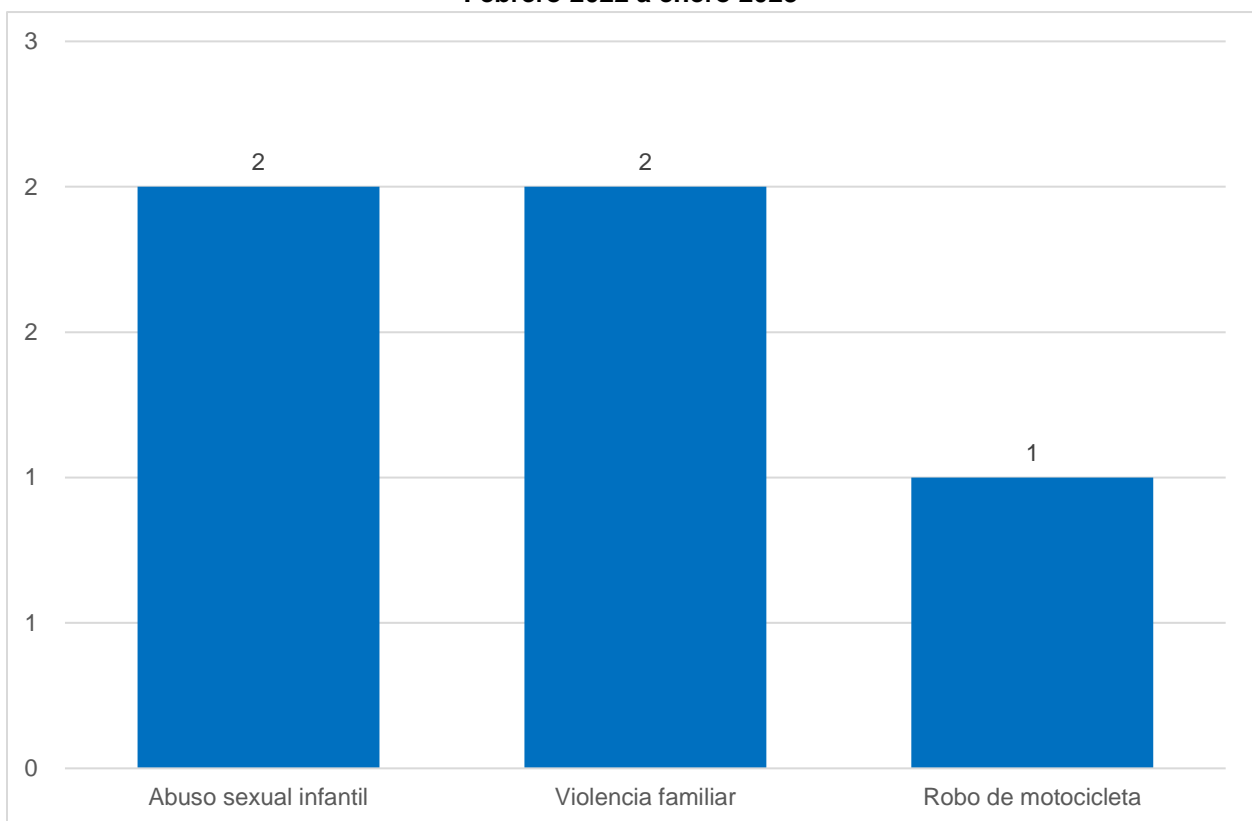


Fuente: Elaborado por el IIEG con datos de las averiguaciones previas y/o carpetas de investigación iniciadas en las agencias del Ministerio Público proporcionados por la Fiscalía del Estado de Jalisco.

Nota: Solo se muestran los delitos que registraron al menos una carpeta de investigación durante el periodo.

Atengo fue uno de los municipios de la región Sierra de Amula con el menor número de denuncias durante el periodo de referencia, con un total de 5 carpetas de investigación, de las cuales, 2 fueron por abuso sexual infantil, 2 por violencia familiar y 1 por robo de motocicleta; en el periodo anterior también se registraron 5 carpetas de investigación (Ver gráfica 17).

**Gráfica 17. Incidencia delictiva en el municipio de Atengo
Por tipo de delito
Febrero 2022 a enero 2023**



Fuente: Elaborado por el IIEG con datos de las averiguaciones previas y/o carpetas de investigación iniciadas en las agencias del Ministerio Público proporcionados por la Fiscalía del Estado de Jalisco.

Nota: Solo se muestran los delitos que registraron al menos una carpeta de investigación durante el periodo.