

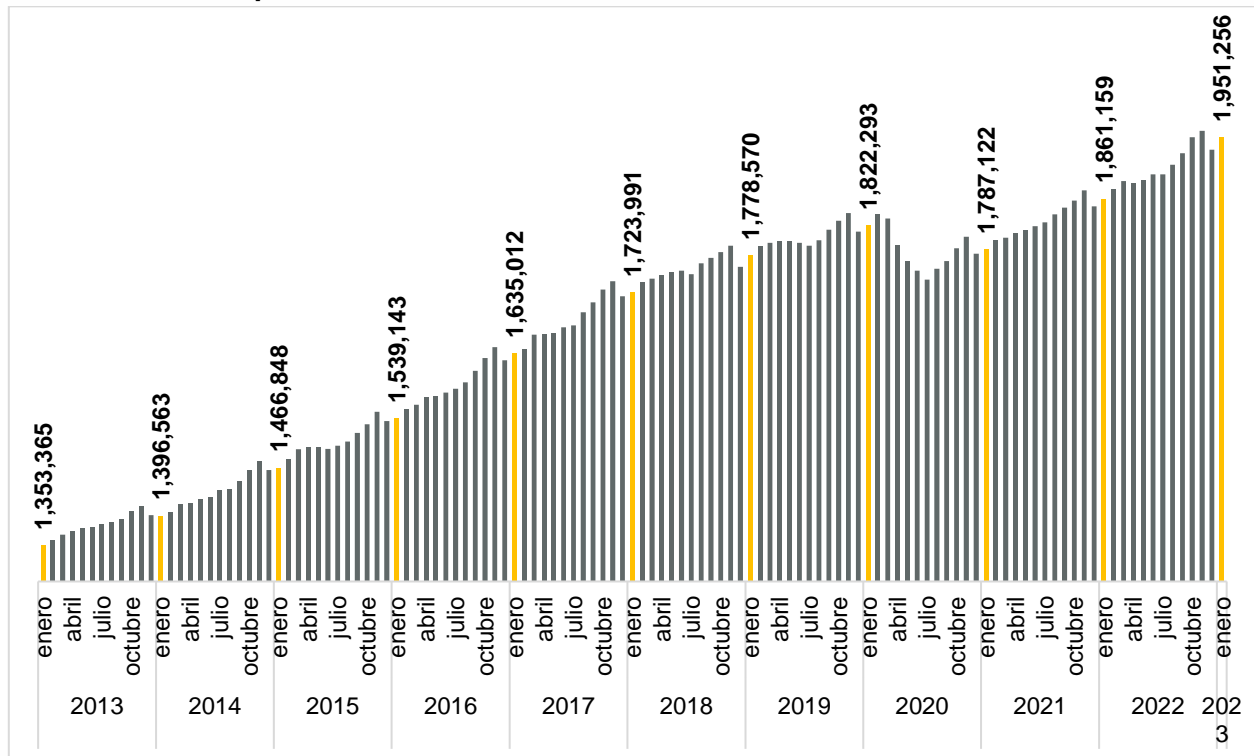
Se generaron en Jalisco 18,294 empleos formales en enero de 2023

De acuerdo con las cifras del IMSS, en enero de 2023 en Jalisco se tenían registrados a 1,951,256 trabajadores asegurados, lo que representa una generación de 18,294 empleos formales con respecto al mes anterior. La generación de empleos de enero de 2023 es mayor en comparación con enero de 2022 cuando se crearon 11,160 puestos de trabajo, y mayor a la del mes previo, que, por efectos estacionales, se perdieron 27,548 empleos. Asimismo, es la mayor para un enero desde que se tiene registro.

A nivel nacional, en el mismo mes se tuvo una generación de 111,699 puestos de trabajo, lo que representa una tasa mensual de 0.52% y una tasa anual de 3.48%. En diciembre, en el país se perdieron 345,705 empleos formales.

Cabe señalar que, en enero se recuperaron 3 de cada 10 empleos perdidos en diciembre a nivel nacional, mientras que en Jalisco se recuperaron 7 de cada 10.

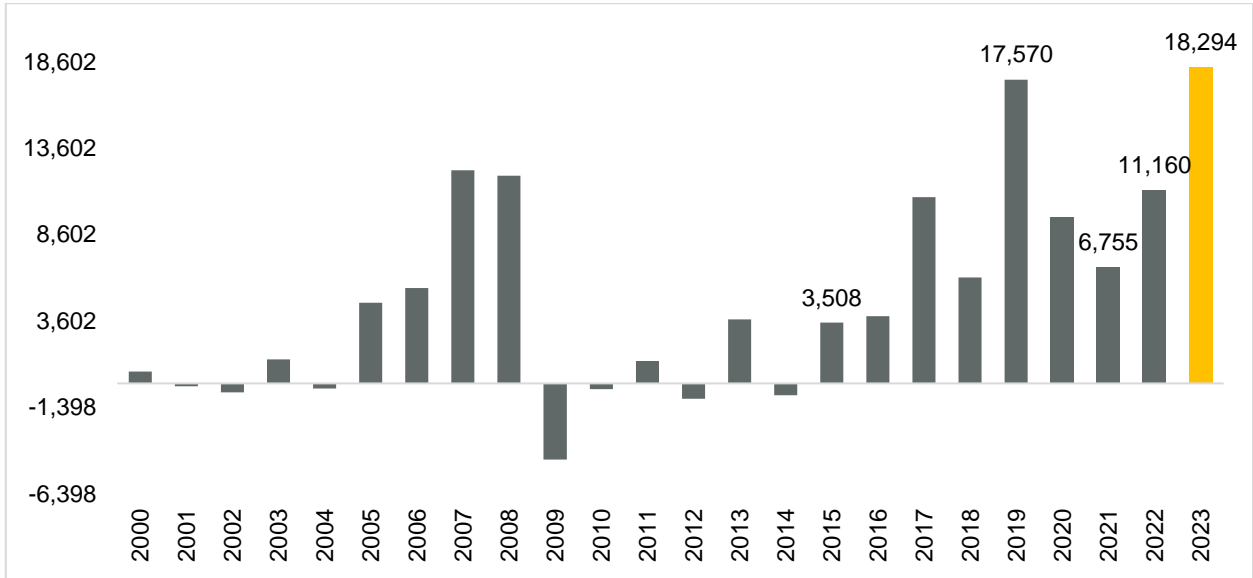
Empleos formales totales en Jalisco, enero 2013 - enero 2023



Fuente: IIEG con información del IMSS.

En ese mes hubo una generación de 18,294 empleos formales con respecto al mes anterior, una variación mensual de 0.95%, y una variación positiva anual de 4.84%. La generación de empleos de enero de 2023 es la mayor de toda la serie histórica.

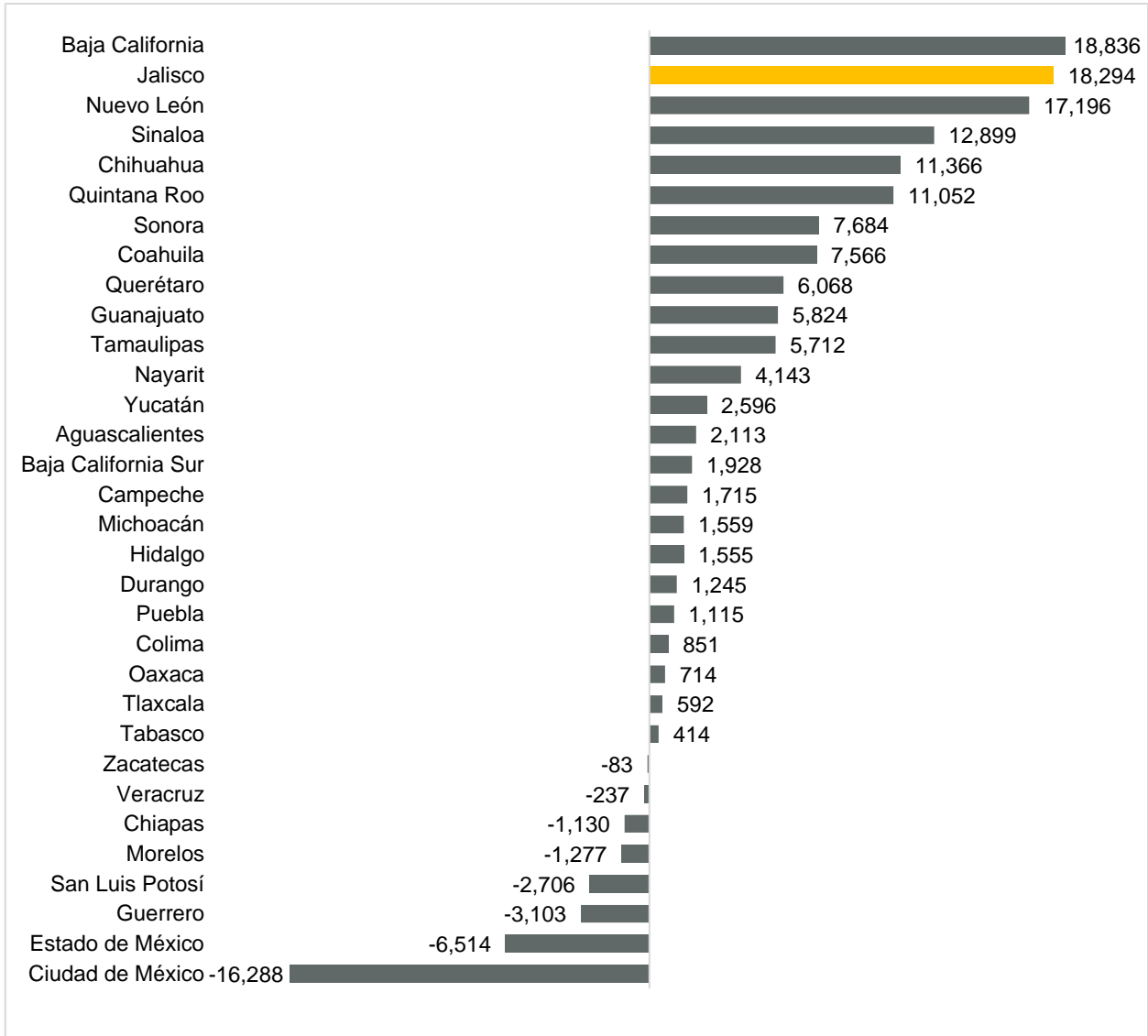
Empleos formales generados en enero en Jalisco, 2000-2023



Fuente: IIEG con información del IMSS.

La cifra de 18,294 empleos coloca a Jalisco en el segundo lugar a nivel nacional en generación de nuevos empleos en términos absolutos en enero. Por otro lado, Baja California fue la entidad que más generó empleo formal con 18,836 trabajadores asegurados, mientras que la Ciudad de México es último lugar con una pérdida de 16,288 puestos de trabajo formal.

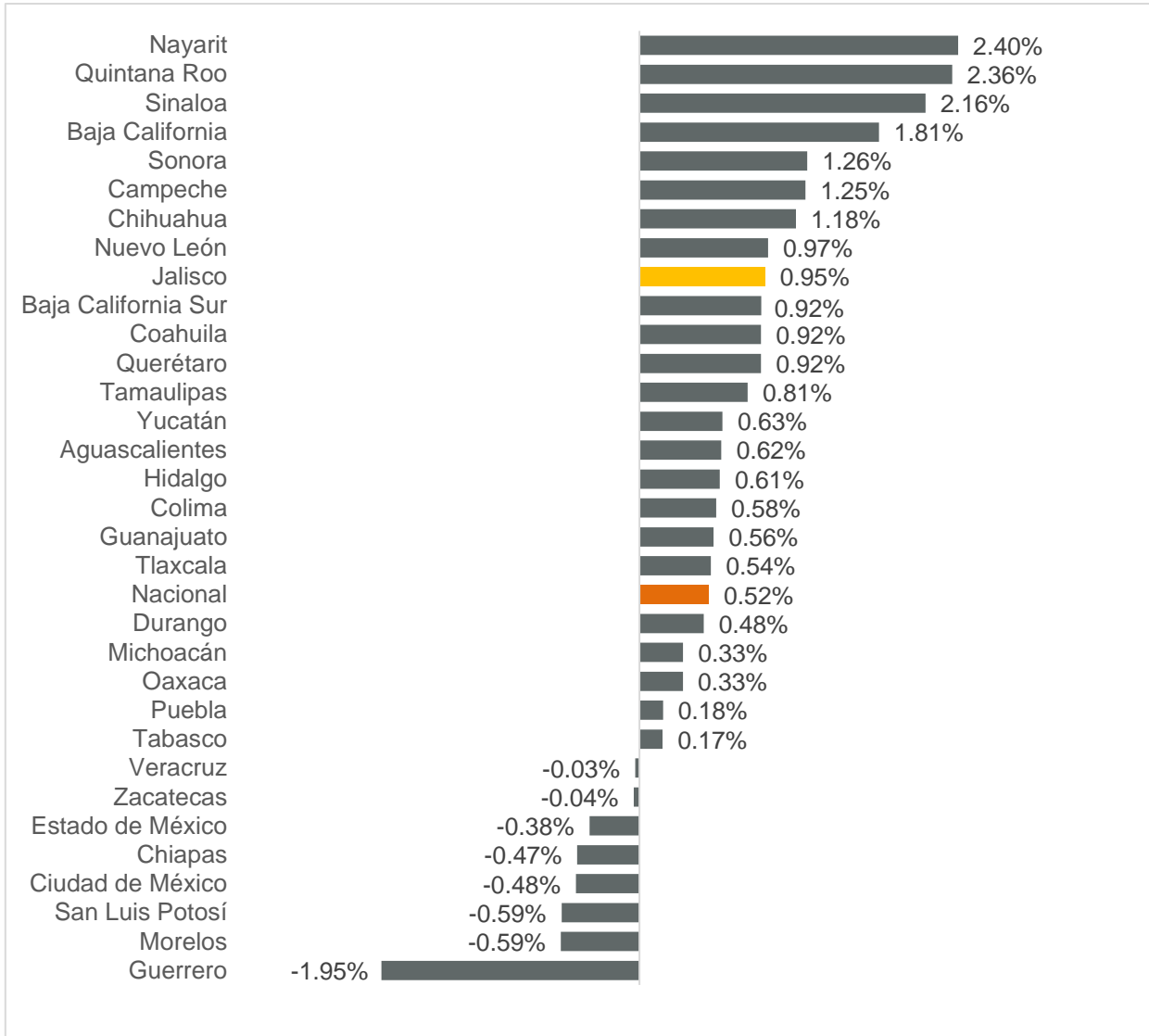
Empleos formales generados en enero 2023 por entidad federativa



Fuente: IIEG con información del IMSS. Nota: La información presentada es con base en la información por delegaciones del IMSS que publica en su plataforma, la cual difiere para algunos estados con la que posteriormente envía al IIEG por entidad federativa. Para Baja California, Baja California Sur, Coahuila, Colima, Guanajuato, Michoacán, Nuevo León, Oaxaca, Sonora, Tamaulipas y Veracruz, las cifras por delegación y entidad tienen pequeñas diferencias debido a que las cifras por delegación contienen trabajadores de otras entidades, ya que una clínica que se encuentre en el límite estatal registra y atiende a comunidades de entidades colindantes. Estas diferencias se corrigen cuando el IMSS envía la base de datos por entidad federativa al IIEG días después de liberar la cifra por delegación en su cubo interactivo.

En términos relativos, Nayarit fue la entidad que presentó la mayor variación mensual positiva al registrar 2.40%. Por otro lado, Guerrero fue la entidad que registró la mayor caída porcentual de -1.95%. Jalisco tuvo un aumento de 0.95% mensual, por arriba de la tasa nacional de 0.52%, y se ubicó en el lugar 9 a nivel nacional.

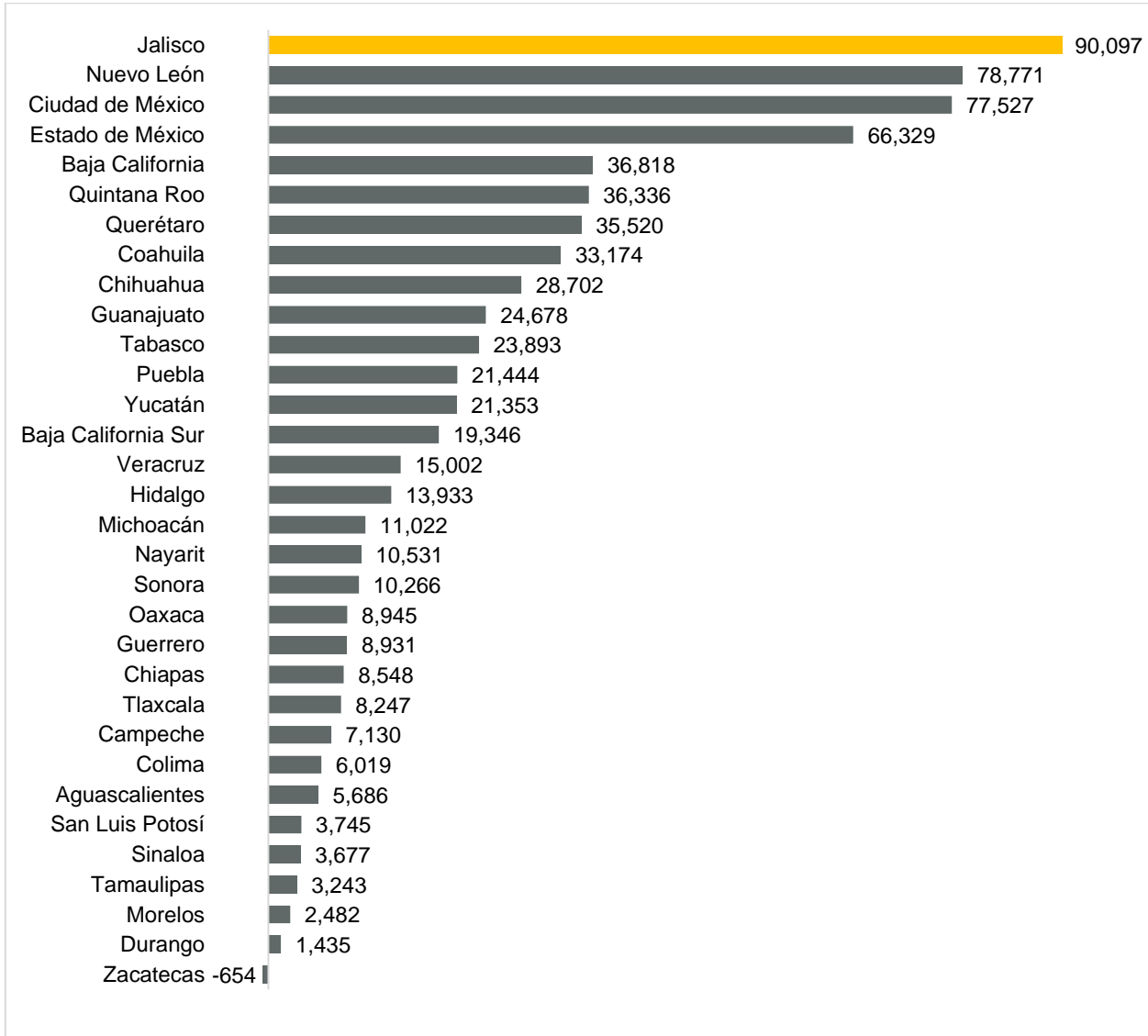
Variación porcentual mensual de empleos generados por entidad federativa, enero 2023



Fuente: IIEG con información del IMSS. Nota: La información presentada es con base en la información por delegaciones del IMSS que publica en su plataforma, la cual difiere para algunos estados con la que posteriormente envía al IIEG por entidad federativa. Para Baja California, Baja California Sur, Coahuila, Colima, Guanajuato, Michoacán, Nuevo León, Oaxaca, Sonora, Tamaulipas y Veracruz, las cifras por delegación y entidad tienen pequeñas diferencias debido a que las cifras por delegación contienen trabajadores de otras entidades, ya que una clínica que se encuentre en el límite estatal registra y atiende a comunidades de entidades colindantes. Estas diferencias se corrigen cuando el IMSS envía la base de datos por entidad federativa al IIEG días después de liberar la cifra por delegación en su cubo interactivo.

En la variación absoluta anual de enero, la entidad se coloca en el primer lugar a nivel nacional con 90,097 puestos de trabajo. En segundo lugar se encuentra Nuevo León con 78,771 trabajadores. Por otro lado, Zacatecas tiene el último lugar con -654 trabajadores.

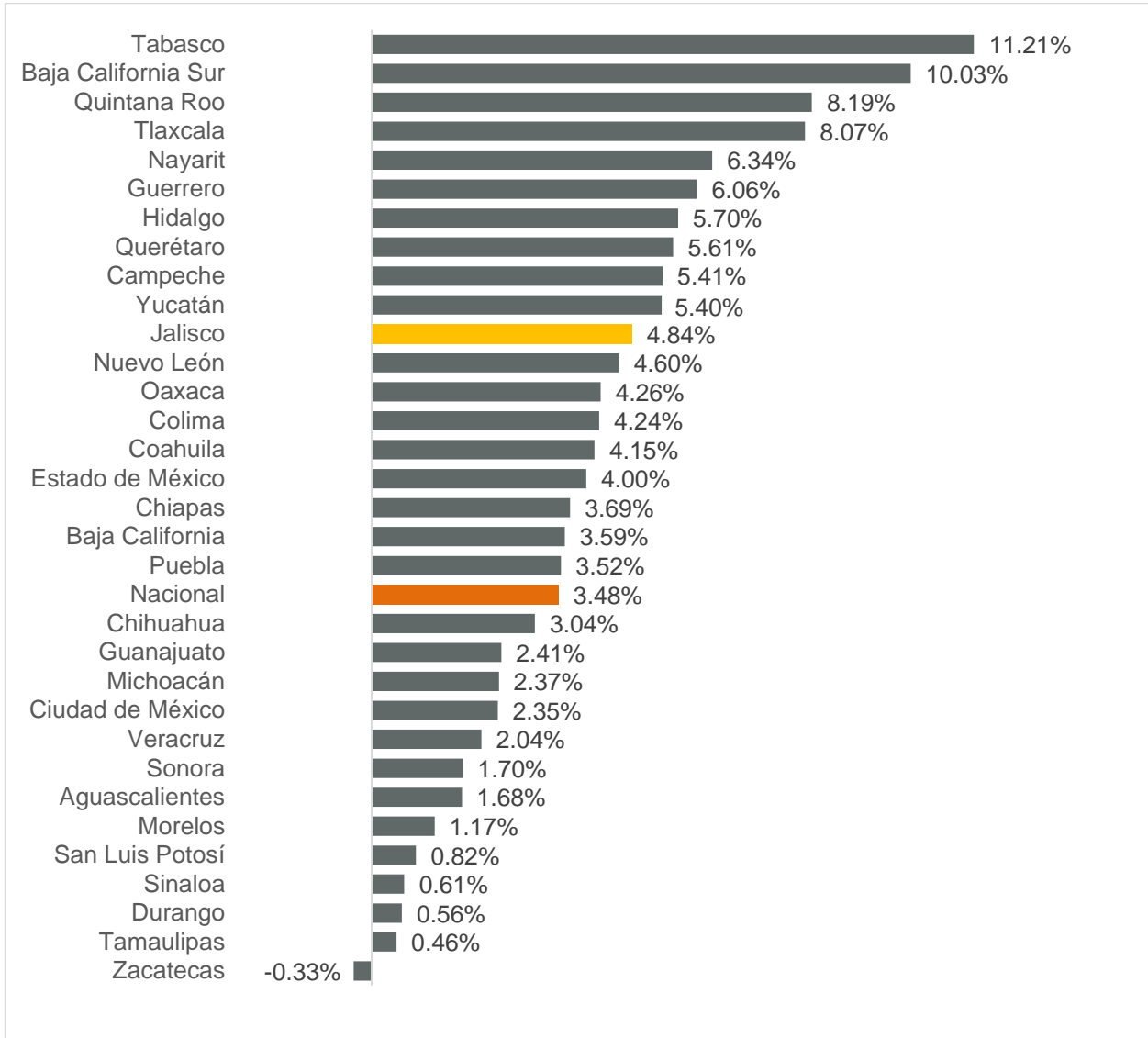
Variación absoluta anual de empleo formal, enero 2023



Fuente: IIEG con información del IMSS. Nota: La información presentada es con base en la información por delegaciones del IMSS que publica en su plataforma, la cual difiere para algunos estados con la que posteriormente envía al IIEG por entidad federativa. Para Baja California, Baja California Sur, Coahuila, Colima, Guanajuato, Michoacán, Nuevo León, Oaxaca, Sonora, Tamaulipas y Veracruz, las cifras por delegación y entidad tienen pequeñas diferencias debido a que las cifras por delegación contienen trabajadores de otras entidades, ya que una clínica que se encuentre en el límite estatal registra y atiende a comunidades de entidades colindantes. Estas diferencias se corrigen cuando el IMSS envía la base de datos por entidad federativa al IIEG días después de liberar la cifra por delegación en su cubo interactivo.

Con relación a la variación porcentual anual de enero de 2022 a enero de 2023, Jalisco se ubicó en la posición 11 con 4.84%, por arriba de la variación nacional que fue de 3.48%. En contraste, Zacatecas presentó la única tasa anual negativa de -0.33%.

Variación porcentual anual de empleo formal, enero 2023



Fuente: IIEG con información del IMSS. Nota: La información presentada es con base en la información por delegaciones del IMSS que publica en su plataforma, la cual difiere para algunos estados con la que posteriormente envía al IIEG por entidad federativa. Para Baja California, Baja California Sur, Coahuila, Colima, Guanajuato, Michoacán, Nuevo León, Oaxaca, Sonora, Tamaulipas y Veracruz, las cifras por delegación y entidad tienen pequeñas diferencias debido a que las cifras por delegación contienen trabajadores de otras entidades, ya que una clínica que se encuentre en el límite estatal registra y atiende a comunidades de entidades colindantes. Estas diferencias se corrigen cuando el IMSS envía la base de datos por entidad federativa al IIEG días después de liberar la cifra por delegación en su cubo interactivo.