

Remesas en Jalisco durante el cuarto trimestre de 2022 y acumulado anual

Durante el cuarto trimestre de 2022, México recibió 15,519.7 millones de dólares (mdd) en ingresos por remesas, con un total de 39.8 millones de operaciones; en promedio cada operación de remesas fue por un monto de 389.7 dólares.

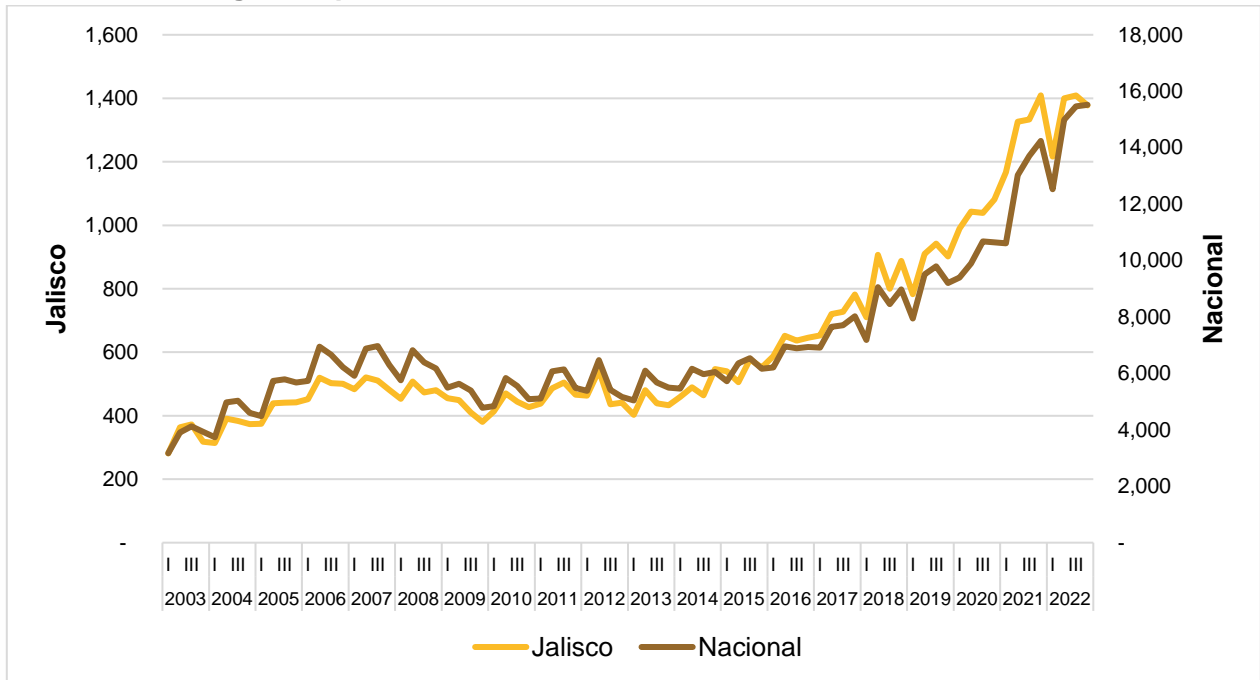
En Jalisco, durante el mismo periodo se tuvieron ingresos por remesas de 1,377.9 mdd, lo que representa un 8.9% del total de ingresos en el país. Respecto al mismo trimestre de 2021, las remesas enviadas a Jalisco disminuyeron 2.2%. A nivel nacional la variación anual fue de 9.0% durante el mismo periodo.

La variación respecto al trimestre inmediato anterior de las remesas en Jalisco fue de -2.2%, mientras que la variación trimestral de las remesas nacionales fue de 0.4%.

Lo anterior indica una pérdida del ritmo en la llegada de remesas a la entidad, comparada con el promedio nacional.

En el acumulado anual, las remesas en Jalisco ascendieron a un monto de 5,402.5 mdd en 2022, lo que presenta un aumento anual de 3.2%. Las remesas nacionales de 2022 fueron por un monto de 58,497.4 mdd, una variación anual de 13.4%. Los ingresos anuales por remesas en Jalisco representan el 9.2% de las remesas totales del país en 2022.

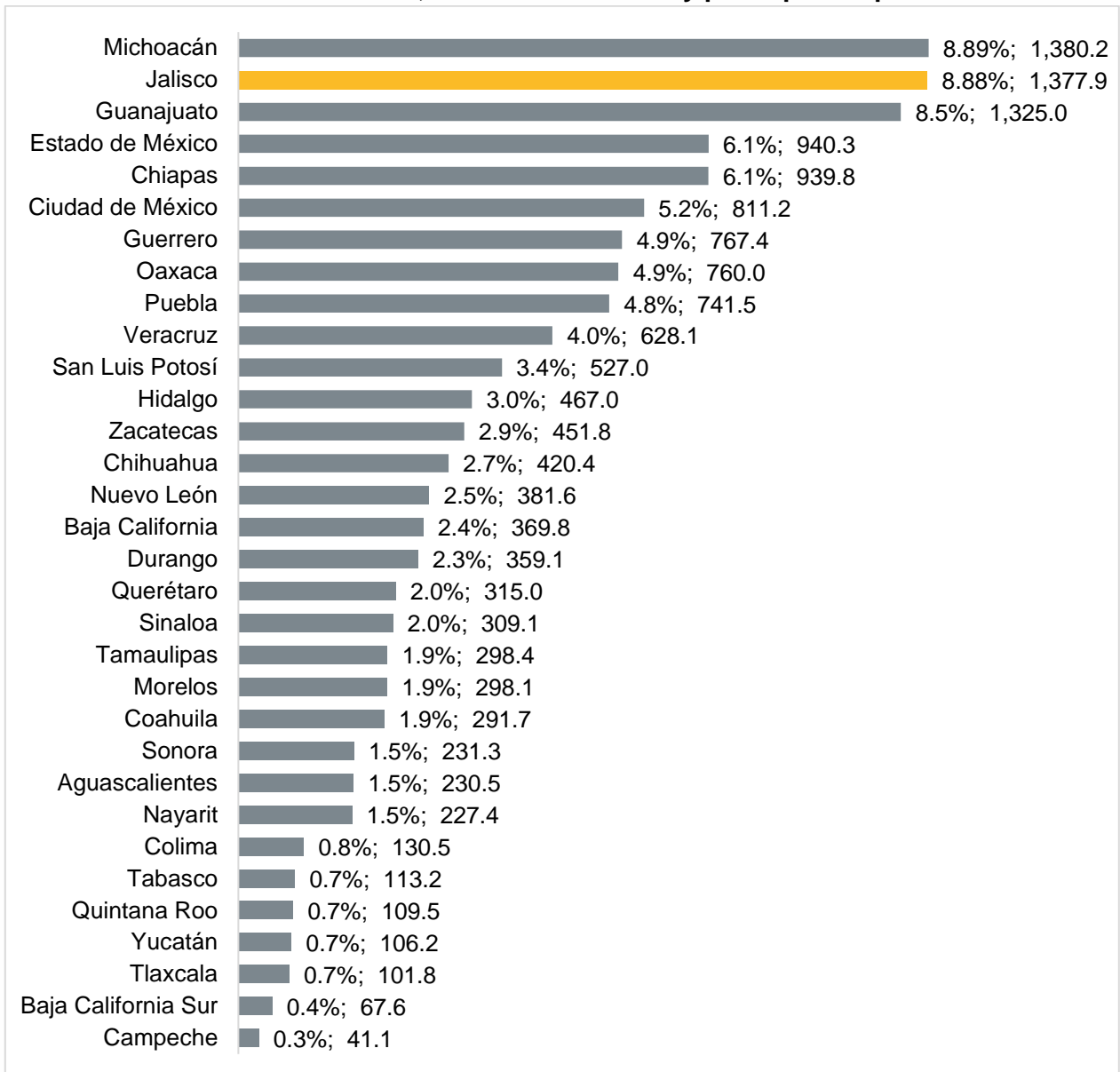
Ingresos por remesas, millones de dólares. T1 2009 – T4 2022



Fuente: IIEG, elaborado con datos de Banxico. Cifras en millones de dólares.

Jalisco es la segunda entidad federativa que recibió la mayor cantidad de remesas durante el cuarto trimestre de 2022, perdiendo una posición pues en el trimestre previo se ubicó en el primer lugar. Las remesas de Jalisco en el cuarto trimestre representaron el 8.88% de las remesas del país. Michoacán se ubicó en el primer lugar con 8.89%, y Guanajuato en tercer lugar con 8.5%.

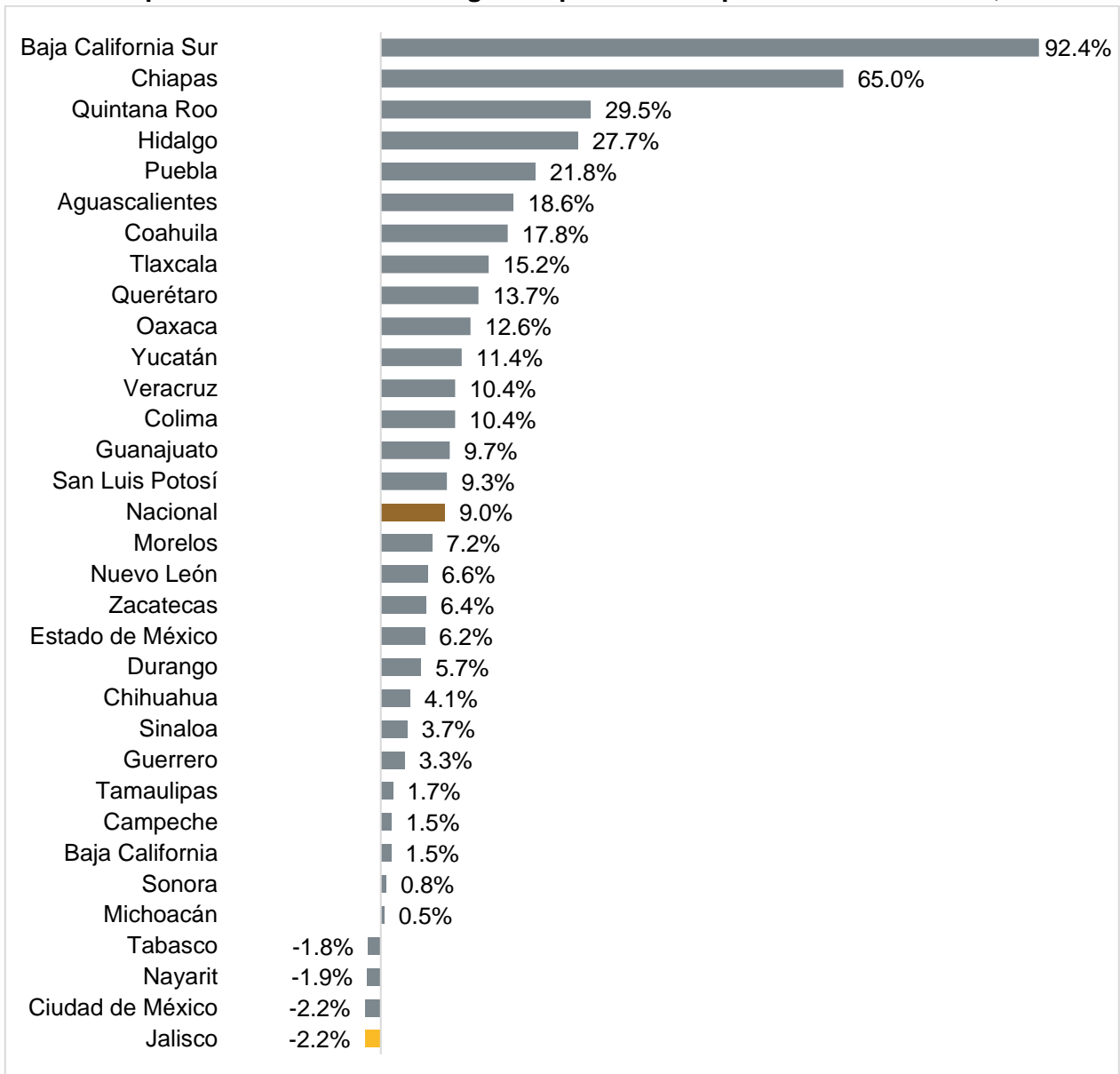
Ingresos por remesas por entidad federativa y su participación en el total nacional, cuarto trimestre de 2022, millones de dólares y participación porcentual



Fuente: IIEG, elaborado con datos de Banxico. Porcentaje del total de ingresos por remesas durante el cuarto trimestre de 2022. Cifras en millones de dólares.

La variación anual de los ingresos por remesas de Jalisco durante el cuarto trimestre de 2022 fue negativa, decreciendo un 2.2%, y se ubicó en el último lugar en variación anual en ese trimestre junto con la Ciudad de México. Durante ese periodo, Baja California Sur registró el mayor crecimiento (92.4%) en remesas respecto al mismo periodo de 2021. El crecimiento nacional fue de 9.0%.

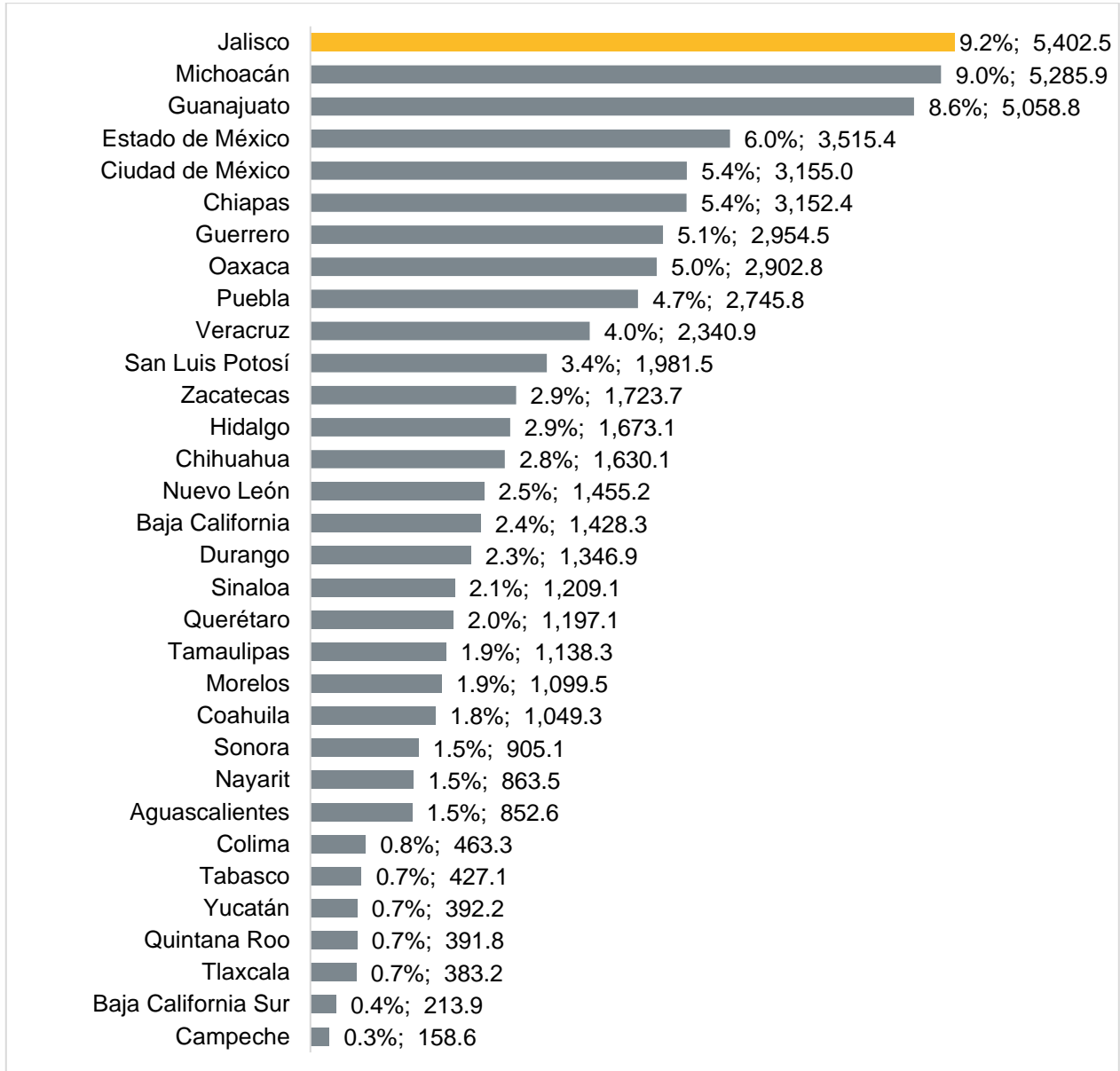
Variación porcentual anual de los ingresos por remesas por entidad federativa, T4 2022



Fuente: IIEG, elaborado con datos de Banxico. Variación respecto al mismo trimestre del año anterior.

En cifras anuales de 2022, México recibió 58,497.4 mdd, de los cuales, el 9.2% han ingresado a Jalisco, es decir, 5,402.5 mdd. Jalisco se ubicó en el primer lugar en remesas en todo 2022.

Ingresos por remesas por entidad federativa y su participación en el total nacional, acumulado de 2022, millones de dólares y participación porcentual

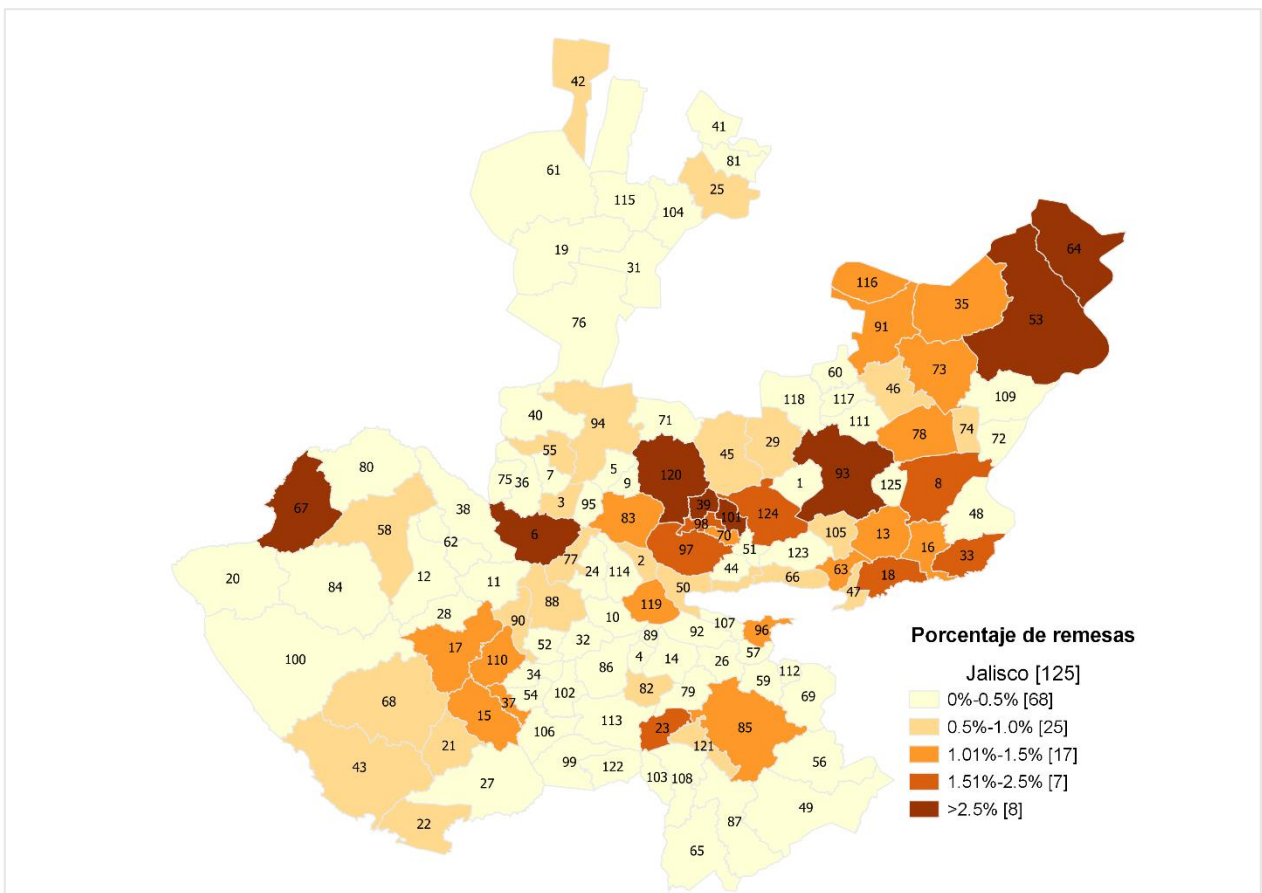


Fuente: IIEG, elaborado con datos de Banxico. Porcentaje del total de ingresos por remesas durante el todo 2022. Cifras en millones de dólares.

En el cuarto trimestre de 2022, Guadalajara es el municipio donde se registra la mayor participación de las remesas de Jalisco con 165.14 mdd o el 11.98% del total estatal; cifra mayor que el trimestre anterior cuando registró 164.27 mdd o el 11.67% del total de la entidad, seguido de Zapopan con 109.00 mdd o 7.91%, y Tepatlán con 41.08 mdd o 2.98%.

Los municipios que en este trimestre no reportaron ingresos por remesas son San Cristóbal de la Barranca, Santa María de los Ángeles y Santa María del Oro.

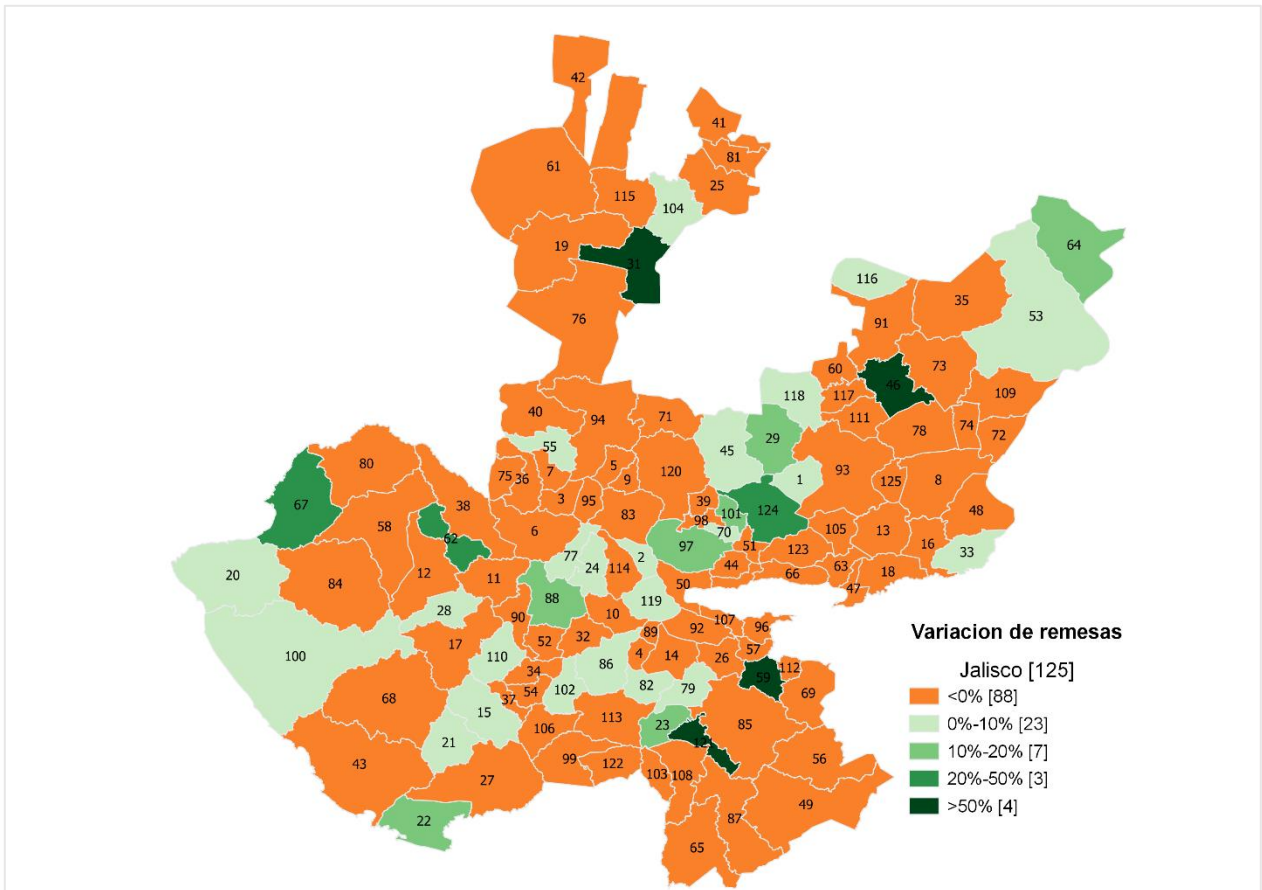
Porcentaje de participación de los ingresos por remesas por municipio con respecto al total estatal, cuarto trimestre de 2022



Fuente: IIEG, elaborado con datos de Banxico. Porcentaje del total de ingresos por remesas durante el cuarto trimestre de 2022. Para ver el nombre del municipio referirse a la página 10. Nota: Del total de ingresos por remesas en la entidad del cuarto trimestre de 2022 que no está distribuido por municipio representa 0.62% del total.

En el cuarto trimestre de 2022, 88 municipios de Jalisco registraron una disminución en los ingresos por remesas comparado con el mismo trimestre del año anterior. Los restantes 37 municipios registraron variaciones positivas, siendo Mazamitla el que más creció en el periodo con 137.7% a tasa anual.

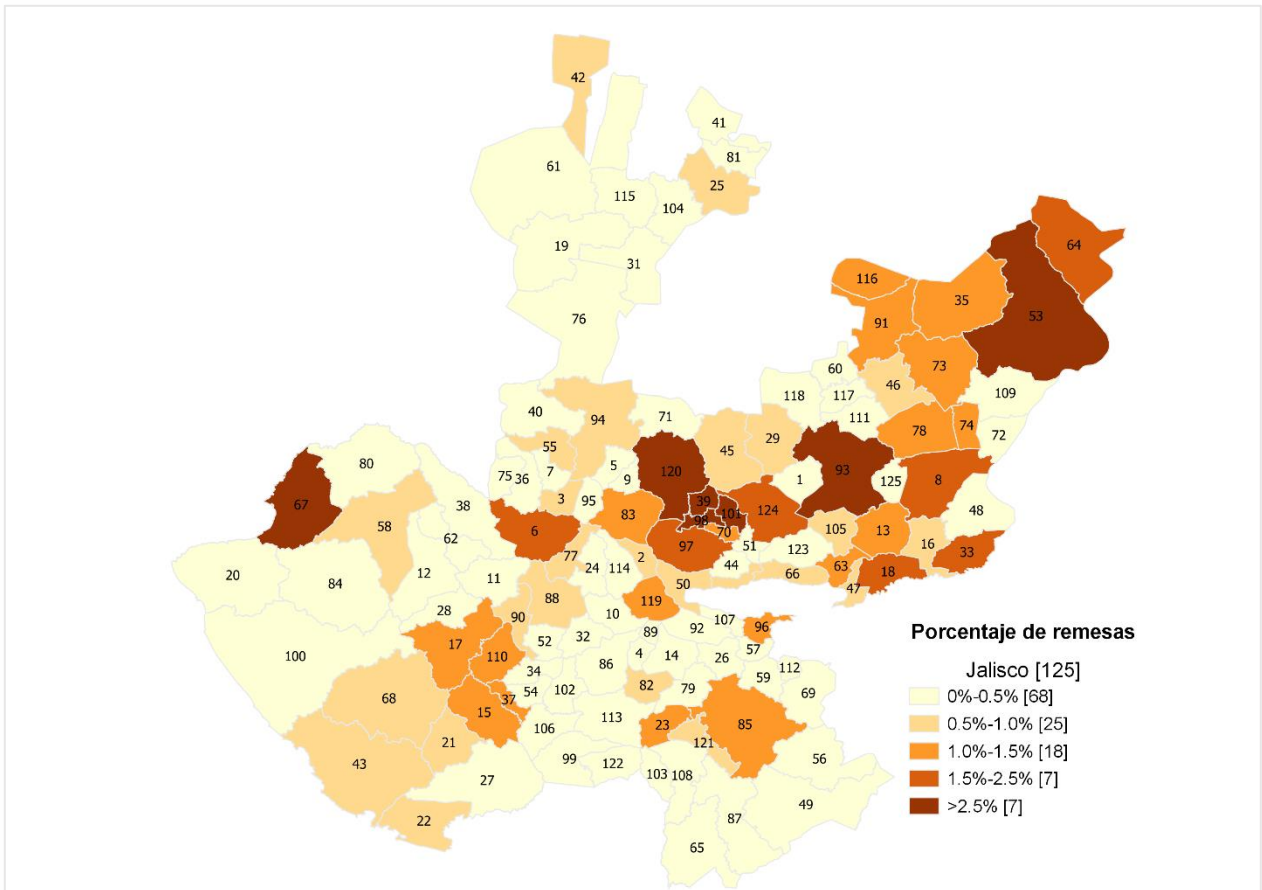
Variación porcentual anual de los ingresos por remesas por municipio, cuarto trimestre 2022



Fuente: IIEG, elaborado con datos de Banxico. Variación respecto al cuarto trimestre de 2021. Para ver el nombre del municipio referirse a la página 10.

En el acumulado anual de 2022, Guadalajara recibió 631.45 mdd en remesas que representan el 11.69% del total estatal del año. La distribución de las remesas en los municipios se comporta similar al registrado en el cuarto trimestre, con Zapopan y Tepatlán en segundo y tercer lugar con 433.02 mdd y 167.65 mdd en remesas, respectivamente.

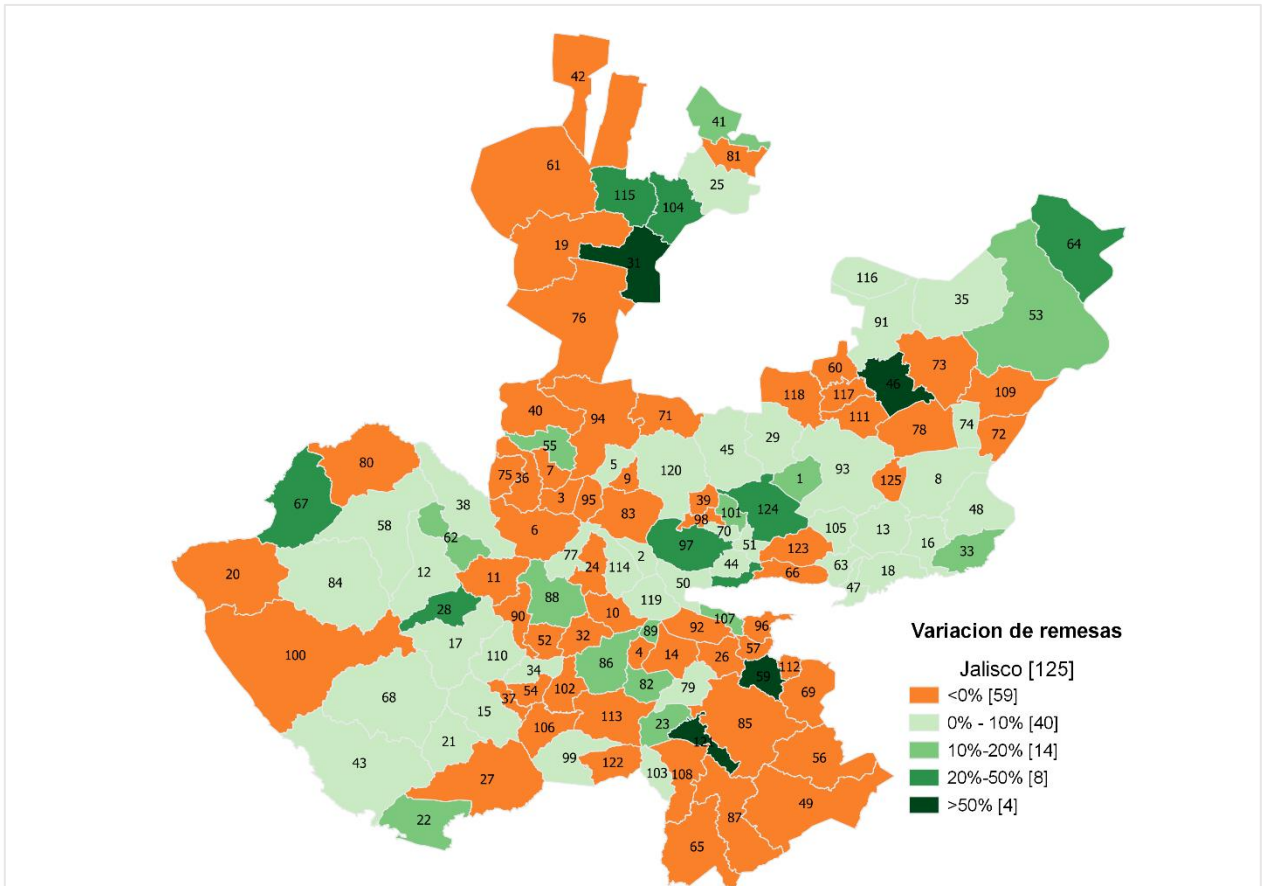
Porcentaje de participación de los ingresos por remesas por municipio con respecto al total estatal, 2022



Fuente: IIEG, elaborado con datos de Banxico. Porcentaje del total de ingresos por remesas durante el 2022. Para ver el nombre del municipio referirse a la página 10. Nota: Del total de ingresos por remesas en la entidad del cuarto trimestre de 2022 que no está distribuido por municipio representa 0.16% del total.

En 2022 fueron 59 municipios los que tuvieron una disminución de remesas, comparado con el año anterior. Los restantes 66 municipios tuvieron variaciones positivas en el envío de remesas, siendo Chimaltitán y Mazamitla los que tuvieron los mayores crecimientos anuales.

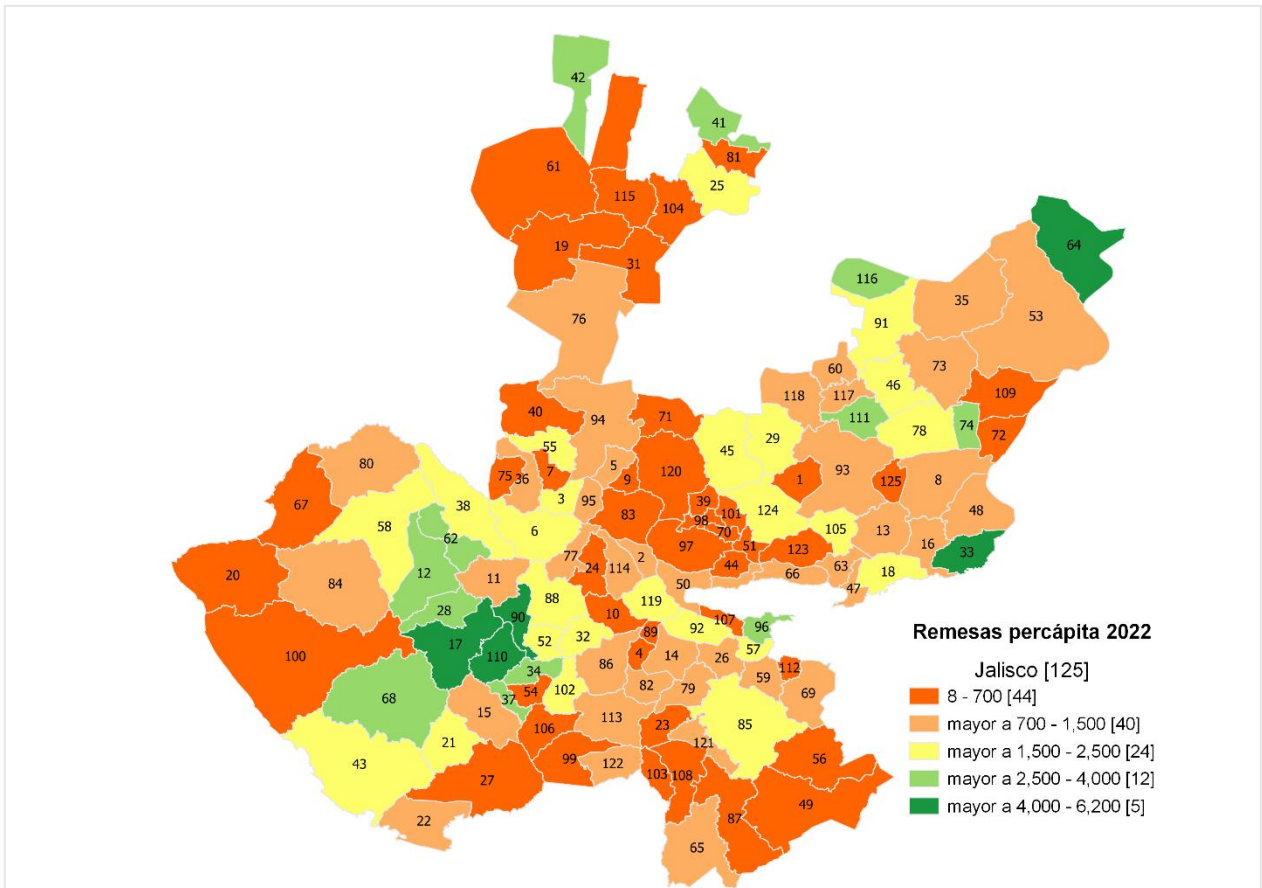
Variación porcentual anual de los ingresos por remesas por municipio, 2022



Fuente: IIEG, elaborado con datos de Banxico. Variación respecto al cuarto trimestre de 2021. Para ver el nombre del municipio referirse a la página 10.

Al observar las remesas per cápita de los municipios en el 2022, la concentración cambia. Los municipios de Tenamaxtlán, Ayutla y Degollado son los que tienen mayores remesas por habitante, con 6,136.62 dólares, 5,509.68 dólares y 4,668.43 dólares, respectivamente. La distribución por habitante en la Zona Metropolitana de Guadalajara se encuentra en el primer rango de 8 a 700 dólares por persona.

Remesas per cápita por municipio de Jalisco, 2022



Fuente: IIEG, elaborado con datos de Banxico. Censo de población 2020 del INEGI. Para ver el nombre del municipio referirse a la página 10.

Clave Región	Clave Municipio	Municipio	Clave Región	Clave Municipio	Municipio
3	1	Acatic	9	62	Mixtlán
11	2	Acatlán de Juárez	4	63	Ocotlán
10	3	Ahualulco de Mercado	2	64	Ojuelos de Jalisco
11	4	Amacueca	6	65	Pihuamo
10	5	Amatitán	4	66	Poncitlán
10	6	Ameca	9	67	Puerto Vallarta
10	7	San Juanito de Escobedo	8	68	Villa Purificación
3	8	Arandas	5	69	Quitupan
10	9	El Arrenal	12	70	El Salto
11	10	Atemajac de Brizuela	12	71	San Cristóbal de la Barranca
7	11	Atengo	2	72	San Diego de Alejandría
9	12	Atenguillo	2	73	San Juan de los Lagos
4	13	Atotonilco el Alto	3	74	San Julián
11	14	Atoyac	10	75	San Marcos
7	15	Autlán de Navarro	1	76	San Martín de Bolaños
4	16	Ayotlán	11	77	San Martín Hidalgo
7	17	Ayutla	3	78	San Miguel el Alto
4	18	La Barca	6	79	Gómez Farías
1	19	Bolaños	9	80	San Sebastián del Oeste
9	20	Cabo Corrientes	1	81	Santa María de los Ángeles
8	21	Casimiro Castillo	11	82	Sayula
8	22	Cihuatlán	10	83	Tala
6	23	Zapotlán el Grande	9	84	Talpa de Allende
11	24	Cocula	6	85	Tamazula de Gordiano
1	25	Colotlán	11	86	Tapalpa
5	26	Concepción de Buenos Aires	6	87	Tecalitlán
8	27	Cuautitlán de García Barragán	7	88	Tecolotlán
7	28	Cuautla	11	89	Techaluta de Montenegro
12	29	Cuquío	7	90	Tenamaxtlán
5	30	Chapala	2	91	Teocaltiche
1	31	Chimaltitán	11	92	Teocuitatlán de Corona
7	32	Chiquilistlán	3	93	Tepatitlán de Morelos
4	33	Degollado	10	94	Tequila
7	34	Ejutla	10	95	Teuchitlán
2	35	Encarnación de Díaz	5	96	Tizapán el Alto
10	36	Etzatlán	12	97	Tlajomulco de Zúñiga
7	37	El Grullo	12	98	Tlaquepaque
9	38	Guachinango	6	99	Tolimán
12	39	Guadalajara	8	100	Tomatlán
10	40	Hostotipaquillo	12	101	Tonalá
1	41	Huejúcar	7	102	Tonaya
1	42	Huejuquilla el Alto	6	103	Tonila
8	43	La Huerta	1	104	Totatiche
12	44	Ixtlahuacán de los Membrillos	4	105	Tototlán
12	45	Ixtlahuacán del Río	7	106	Tuxcacuesco
3	46	Jalostotitlán	5	107	Tuxcueca
4	47	Jamay	6	108	Tuxpan
3	48	Jesús María	2	109	Unión de San Antonio
6	49	Jilotlán de los Dolores	7	110	Unión de Tula
5	50	Jocotepec	3	111	Valle de Guadalupe
12	51	Juanacatlán	5	112	Valle de Juárez
7	52	Juchitlán	6	113	San Gabriel
2	53	Lagos de Moreno	11	114	Villa Corona
7	54	El Limón	1	115	Villa Guerrero
10	55	Magdalena	2	116	Villa Hidalgo
5	56	Santa María del Oro	3	117	Cañadas de Obregón
5	57	La Manzanilla de la Paz	3	118	Yahualica de González Gallo
9	58	Mascota	11	119	Zacoalco de Torres
5	59	Mazamitla	12	120	Zapopan
3	60	Mexticacán	6	121	Zapotiltic
1	61	Mezquitic	6	122	Zapotitlán de Vadillo
			4	123	Zapotlán del Rey
			12	124	Zapotlanejo
			3	125	San Ignacio Cerro Gordo