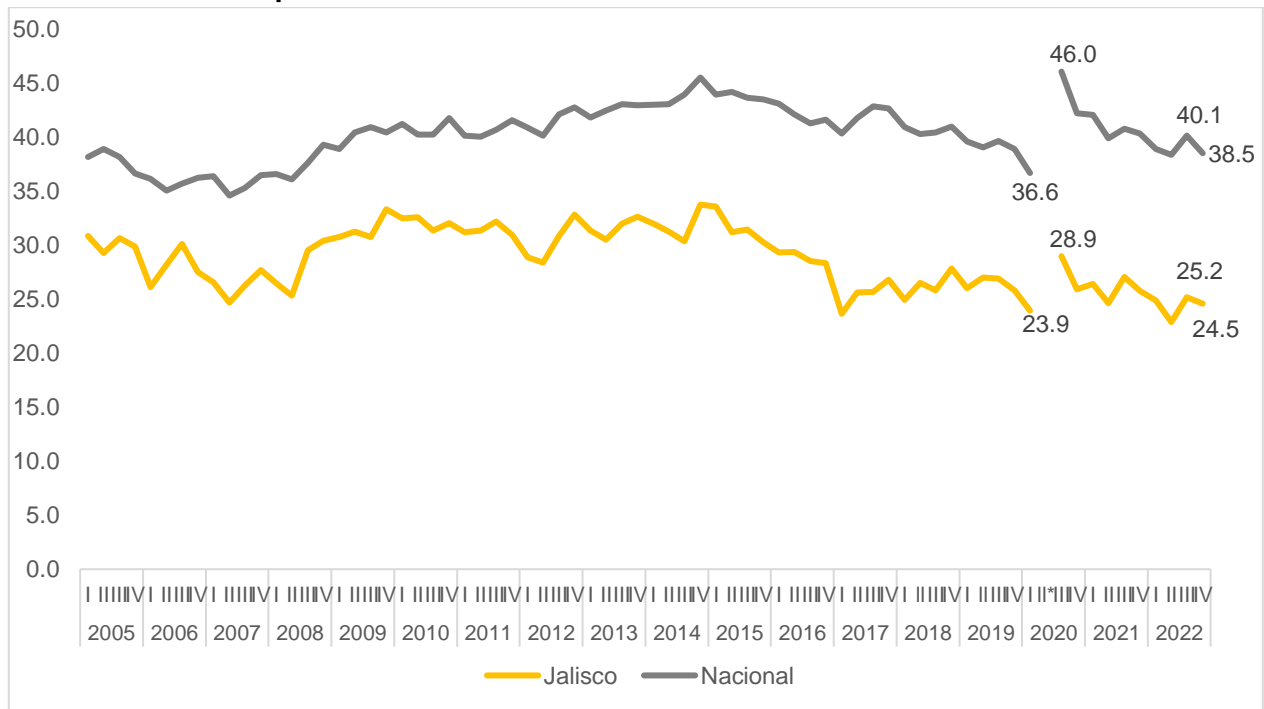


Pobreza laboral en Jalisco en el cuarto trimestre de 2022

El Consejo Nacional de Evaluación de la Política de Desarrollo Social (CONEVAL) publicó las estadísticas de la población ocupada con ingreso laboral inferior al costo de la canasta alimentaria al cuarto trimestre.

En el cuarto trimestre de 2022, la población que no puede adquirir la canasta alimentaria con su ingreso laboral en Jalisco fue del 24.5%, porcentaje inferior al promedio nacional de 38.5%. En el cuarto trimestre del año pasado, el porcentaje en Jalisco fue de 25.2%, lo que implica una disminución anual de -1.2 puntos porcentuales. Además, con respecto al trimestre inmediato anterior, la pobreza laboral de Jalisco también se redujo de 25.2% a 24.5%. A nivel nacional se observa un patrón de comportamiento similar ya que el porcentaje de la población en pobreza laboral disminuyó de 40.1% en el tercer trimestre de 2022 a 38.5% en el cuarto trimestre de ese año.

Porcentaje de la población con ingreso laboral inferior al costo de la canasta alimentaria, primer trimestre de 2005 al cuarto trimestre de 2022

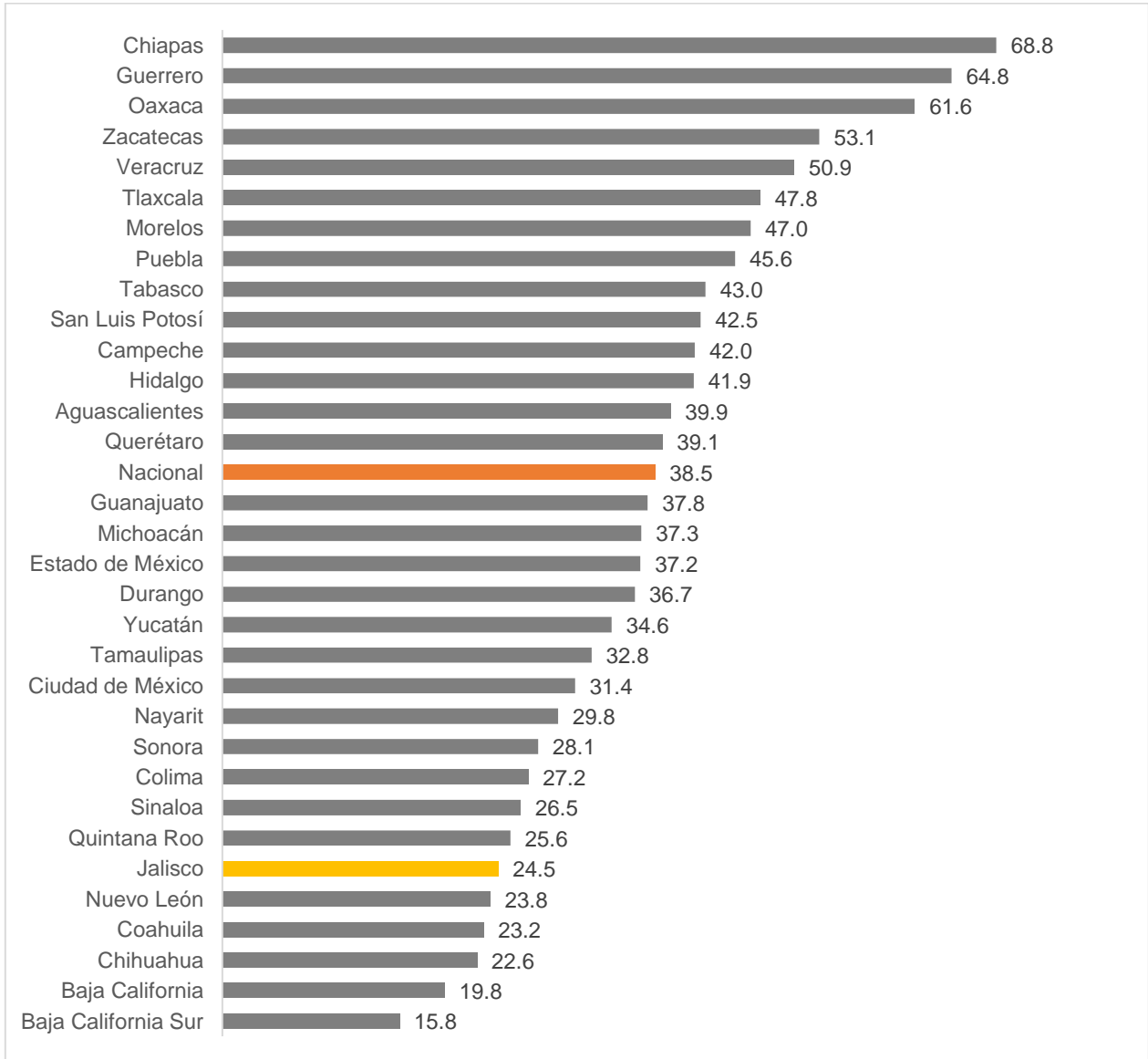


Fuente: IIEG, con información de CONEVAL.

Nota: Debido a la contingencia sanitaria se interrumpió la recolección de la información de la Encuesta Nacional de Ocupación y Empleo (ENOE) durante el segundo trimestre de 2020, encuesta que es la que usa CONEVAL para construir los indicadores de pobreza laboral.

En el cuarto trimestre de 2022, Jalisco es la sexta entidad con la pobreza laboral más baja del país con 24.5% de la población que tiene un ingreso laboral inferior al valor monetario de la canasta alimentaria. Chiapas tiene el mayor porcentaje de personas en pobreza laboral con 68.8%, mientras que Baja California Sur tiene el más bajo con 15.8%.

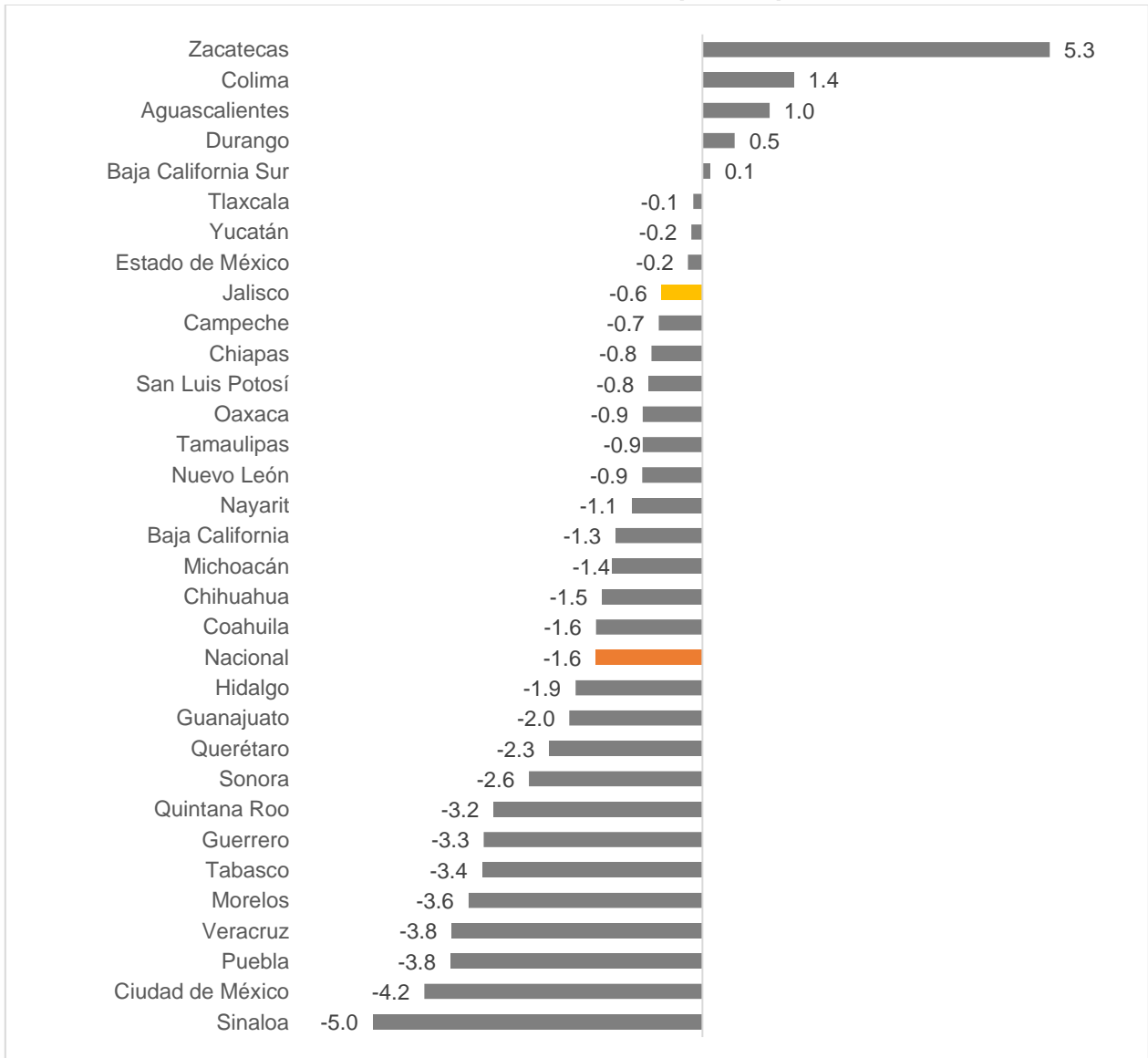
Porcentaje de la población con ingreso laboral inferior al costo de la canasta alimentaria por entidad federativa, cuarto trimestre de 2022



Fuente: IIEG, con información de CONEVAL.

A nivel nacional en el cuarto trimestre de 2022, el porcentaje de la población en pobreza laboral disminuyó 1.6 puntos porcentuales con respecto al trimestre inmediato anterior. En 27 entidades federativas se redujo la pobreza laboral, incluido Jalisco, y en 5 aumentó. Zacatecas es la entidad en donde se observó el mayor crecimiento con 5.3 puntos porcentuales y Colima en segundo con 1.4 puntos. En Jalisco disminuyó la pobreza laboral en 0.6 puntos porcentuales. Ciudad de México y Sinaloa son las entidades con la mayor reducción, de -4.2 y -5.0 puntos porcentuales, respectivamente.

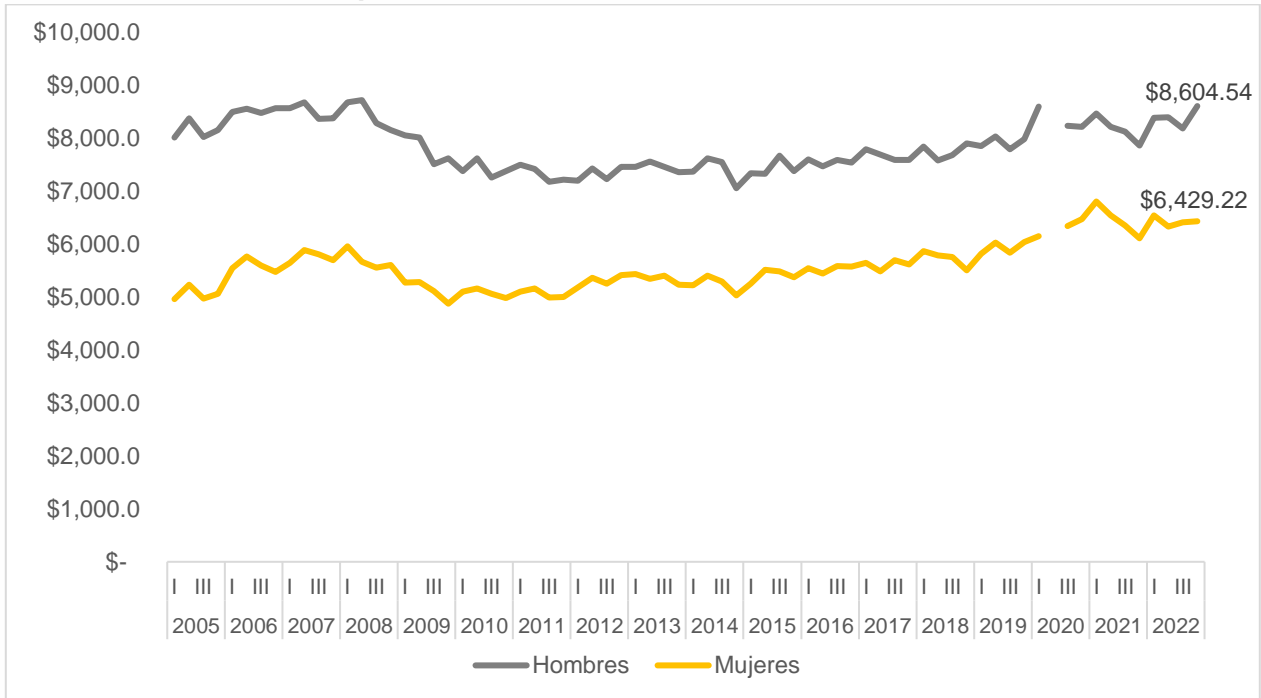
Variación trimestral del porcentaje de la población en pobreza laboral por entidad federativa, cuarto trimestre de 2022, puntos porcentuales



Fuente: IIEG, con información de CONEVAL.

El ingreso laboral promedio mensual de la población ocupada en Jalisco en el cuarto trimestre de 2022 fue de \$8,604.54 pesos en los hombres, presentando un aumento de 5.2% en términos reales con respecto al trimestre anterior, y un crecimiento real anual de 9.6%. En el caso de las mujeres, el ingreso laboral promedio mensual fue de \$6,429.22 pesos, presentando un aumento trimestral en términos reales de 0.3% y anual de 5.3%.

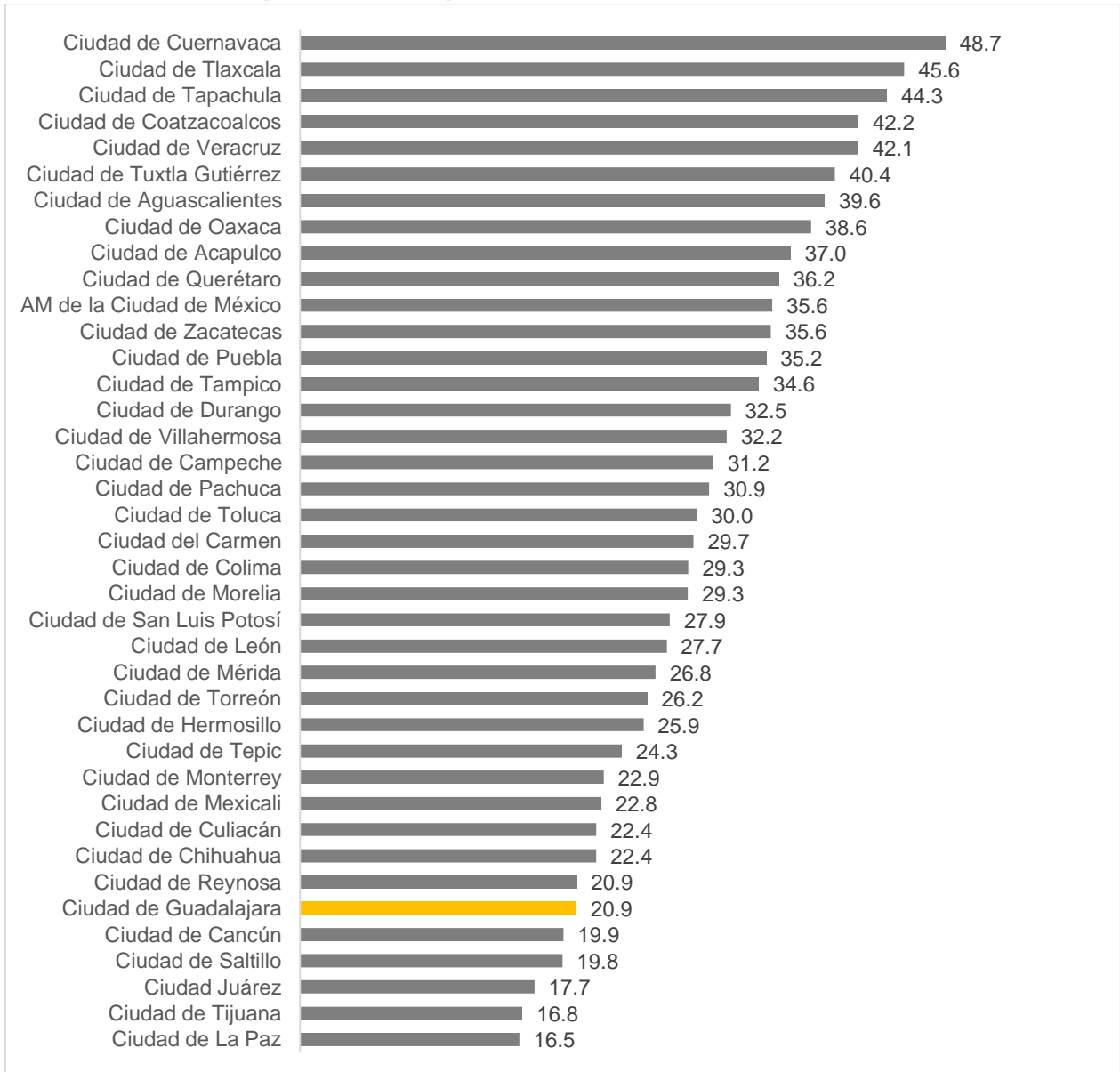
Ingreso laboral promedio mensual de la población ocupada en Jalisco por sexo, pesos constantes, primer trimestre de 2005 al cuarto trimestre de 2022



Fuente: IIEG, con información de CONEVAL.

Con respecto a la estadística por área metropolitana, se tiene que la ciudad de Guadalajara se encuentra en el sexto lugar de las ciudades con la pobreza laboral más baja con 20.9%. Cuernavaca tiene el porcentaje más alto de personas que no les alcanza con su ingreso laboral a adquirir la canasta alimentaria con 48.7%, mientras que La Paz tiene el porcentaje más bajo con 16.5%.

Porcentaje de la población con ingreso laboral inferior al costo de la canasta alimentaria por área metropolitana, cuarto trimestre de 2022



Fuente: IIEG, con información de CONEVAL.