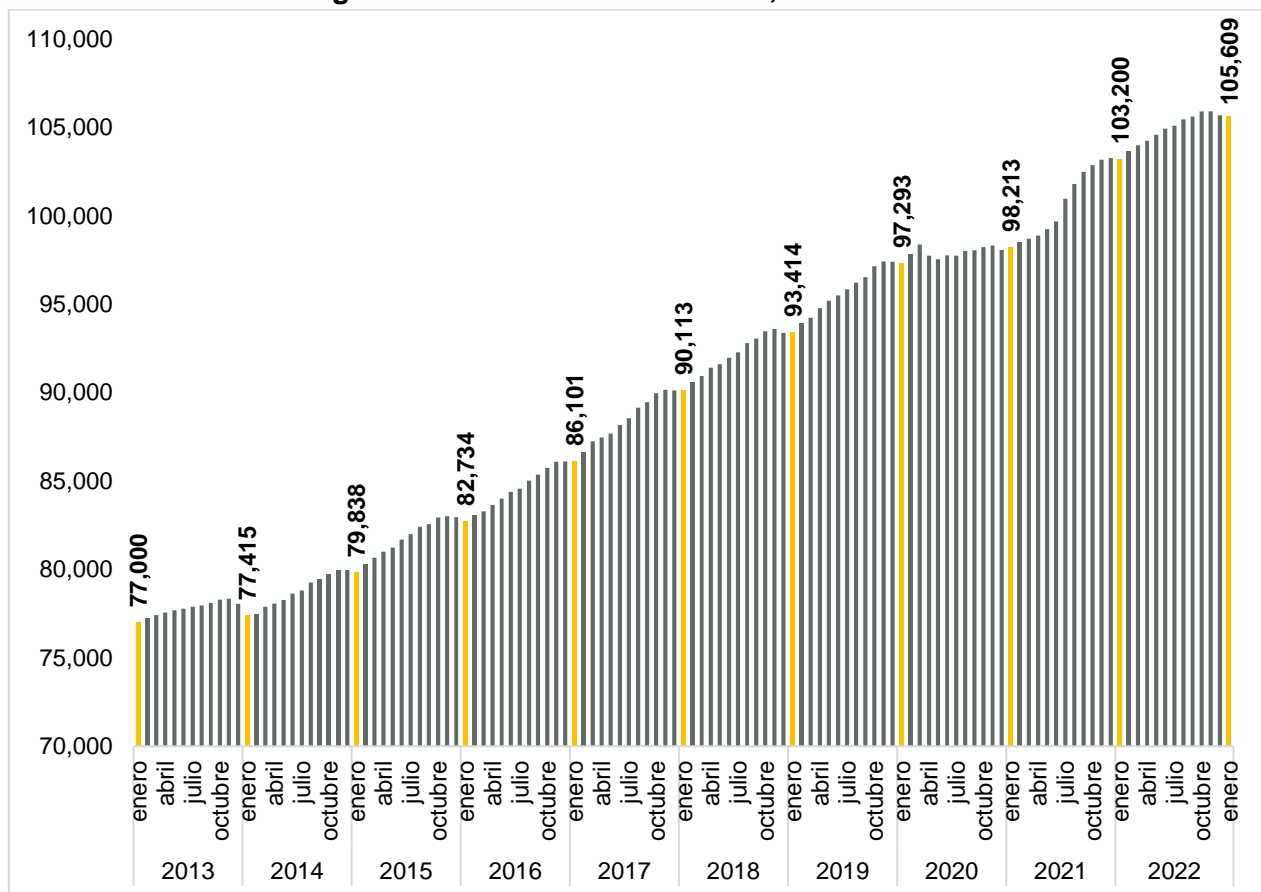


Patrones registrados en enero 2023 ante el IMSS

En enero de 2023, en Jalisco se tenían registrados en el IMSS a 105,609 patrones, lo que implica que 66 patrones se dieron de baja con respecto al mes anterior, representando una variación mensual de -0.06%. Sin embargo, en su comparación con el mismo mes de 2022, la entidad acumula 2,409 nuevas fuentes de trabajo, lo que lo ubica en primer lugar a nivel nacional.

En el país se registraron 1,063,429 patrones totales, en contraste con el mes anterior que fue de 1,065,556 patrones, lo anterior da un decremento de 2,127 fuentes de trabajo lo que representa una tasa mensual de -0.20% a diferencia de la tasa anual de 0.98%.

Patrones registrados en el IMSS en Jalisco, enero 2013-enero 2023



Fuente: IIEG con información del IMSS.

En enero de 2023, solo 2 sectores generaron nuevos patrones: la industria de transformación que registró 19 nuevas fuentes de empleo con relación al mes anterior, reflejando un crecimiento mensual de 0.12%; y, transporte y comunicaciones que presentó un incremento en su registro con 10 nuevos patrones en Jalisco con una tasa mensual de 0.16%.

En contraste, el sector servicios registró la mayor pérdida en el mes de enero de 2023 con 46 patrones menos y una tasa mensual de -0.14%; comercio reflejó una disminución de 33 empleadores lo que representó una variación mensual de -0.10%; la industria de la construcción reportó la pérdida de 14 fuentes de empleo y una tasa mensual de -0.10% en comparación con el mes de diciembre de 2022; y, la industria eléctrica y captación de agua registró 2 patrones menos con una variación mensual de -0.97%.

Por último, los sectores de industrias extractivas y de agricultura, ganadería, silvicultura y pesca no registran movimiento manteniendo su registro en comparación con el mes anterior.

Patrones registrados en el IMSS en Jalisco por división económica, enero 2023 vs diciembre 2022

División económica	2022 Diciembre	2023 Enero	Variación Absoluta	%
Agricultura, Ganadería, Silvicultura y Pesca	3,956	3,956	0	0.00%
Comercio	31,947	31,914	-33	-0.10%
Construcción	13,340	13,326	-14	-0.10%
Ind. Elec. Cap. Agua Potable	206	204	-2	-0.97%
Industria de Transformación	15,927	15,946	19	0.12%
Industrias Extractivas	123	123	0	0.00%
Servicios	33,990	33,944	-46	-0.14%
Transporte y Comunicaciones	6,186	6,196	10	0.16%
Total	105,675	105,609	-66	-0.06%

Fuente: IIEG con datos del IMSS.

En el comparativo anual de enero de 2023 con enero de 2022, se generaron 2,409 fuentes de empleo presentando una tasa acumulada de 2.33%. Durante este periodo son siete sectores los que han observado registros positivos, a excepción de las industrias extractivas que reportan una pérdida de 8 patrones con una tasa anual de -6.11%.

De enero de 2022 a enero de 2023 el sector servicios registró un crecimiento de 957 patrones y una variación de 2.90%; le sigue la industria de la construcción que presentó 680 nuevas fuentes de empleo con una tasa anual de 5.38%; el sector comercio observó un incremento de 357 empleadores con una variación anual de 1.13%; la industria de transformación registró 198 nuevos patrones con una tasa anual del 1.26%; y, la agricultura, ganadería, silvicultura y pesca aumentó en 172 patrones y registró una tasa de 4.55% en el mismo periodo.

Asimismo, transporte y comunicaciones registró a 33 nuevas fuentes de empleo presentando una variación anual de 0.54%; y, la industria eléctrica y captación de agua creció en 20 nuevos empleadores con una tasa anual de 10.87%, siendo esta la más alta presentada en este periodo.

Patrones registrados en el IMSS en Jalisco por división económica, enero 2023 vs enero 2022

División económica	2022	2023	Variación anual	
	Enero	Enero	Absoluta	%
Agricultura, Ganadería, Silvicultura y Pesca	3,784	3,956	172	4.55%
Comercio	31,557	31,914	357	1.13%
Construcción	12,646	13,326	680	5.38%
Ind. Elec. Cap. Agua Potable	184	204	20	10.87%
Industria de Transformación	15,748	15,946	198	1.26%
Industrias Extractivas	131	123	-8	-6.11%
Servicios	32,987	33,944	957	2.90%
Transporte y Comunicaciones	6,163	6,196	33	0.54%
Total	103,200	105,609	2,409	2.33%

Fuente: IIEG con datos del IMSS.

En el mes de enero de 2023, tres rangos registraron una disminución mensual absoluto de patrones.

El rango de patrones con un puesto de trabajo fue el que registró una mayor pérdida con 65 fuentes de empleo menos y una tasa mensual de -0.25%; le siguen el rango de patrones con 2 y hasta 5 puestos de trabajo que se redujo en 31 patrones con una tasa mensual de -0.07%; y, el rango de patrones con 501 y hasta 1,000 puestos de trabajo con 3 patrones dados de baja y una tasa mensual de -1.09%.

Por el contrario, presentaron incremento en sus registros el rango de patrones con 51 y hasta 250 puestos de trabajo con una aumento de 11 fuentes de empleo y una tasa mensual de 0.26%; le sigue el rango de patrones de 251 y hasta 500 puestos con 10 empleadores más y una tasa mensual de 1.85%; el rango de patrones con más de 1,000 puestos de trabajo que presentó un crecimiento de 7 fuentes de empleo con una tasa de 4.40%; y, finalmente el rango de patrones con 6 y hasta 50 puestos de trabajo que generó 5 fuente de empleo con una tasa mensual de 0.02%.

Cabe destacar que, fueron los patrones de 1 hasta 5 trabajadores los que tuvieron disminución en su registro, mientras que aumentaron los patrones de mayor tamaño, lo que explica que esta estadística vaya acompañada de una generación de 18,294 empleos formales en el mes de enero.

Patrones registrados en el IMSS en Jalisco por tamaño, enero 2023 vs diciembre de 2022

Tamaño	2022	2023	Variación mensual	
	Diciembre	Enero	Absoluta	%
Patrones con un puesto de trabajo (PT)	26,489	26,424	-65	-0.25%
Patrones con 2 y hasta 5 PT	41,568	41,537	-31	-0.07%
Patrones con 6 y hasta 50 PT	32,488	32,493	5	0.02%
Patrones con 51 y hasta 250 PT	4,153	4,164	11	0.26%
Patrones con 251 y hasta 500 PT	542	552	10	1.85%
Patrones con 501 y hasta 1,000 PT	276	273	-3	-1.09%
Patrones con más de 1,000 PT	159	166	7	4.40%
TOTAL	105,675	105,609	-66	-0.06%

Fuente: IIEG con datos del IMSS.

En el comparativo anual de los meses de enero 2023 y enero 2022 de los patrones registrados ante el IMSS, todos los rangos presentaron aumento en sus registros.

El rango el de 2 y hasta 5 puestos de trabajo creció en 1,008 patrones con una tasa anual de 2.49%; el de patrones con 6 y hasta 50 puestos de trabajo aumentó en 936 nuevos registros con una variación anual de 2.97%; el de patrones con 1 puesto presentó 273 nuevas fuentes de empleo con una variación anual de 1.04%; el rango de 51 hasta 250 con un crecimiento de 143 puestos y una variación de 3.56%; el rango de patrones con 251 hasta 500 puestos de trabajo con 40 altas más y una tasa anual de 7.81%; los patrones con más de 1,000 puestos de trabajos con 7 empleadores más y una tasa anual de 4.40%; y, los patrones con 501 y hasta 1,000 puestos de trabajo que mostraron un aumento de 2 patrones con una tasa anual de 0.74%.

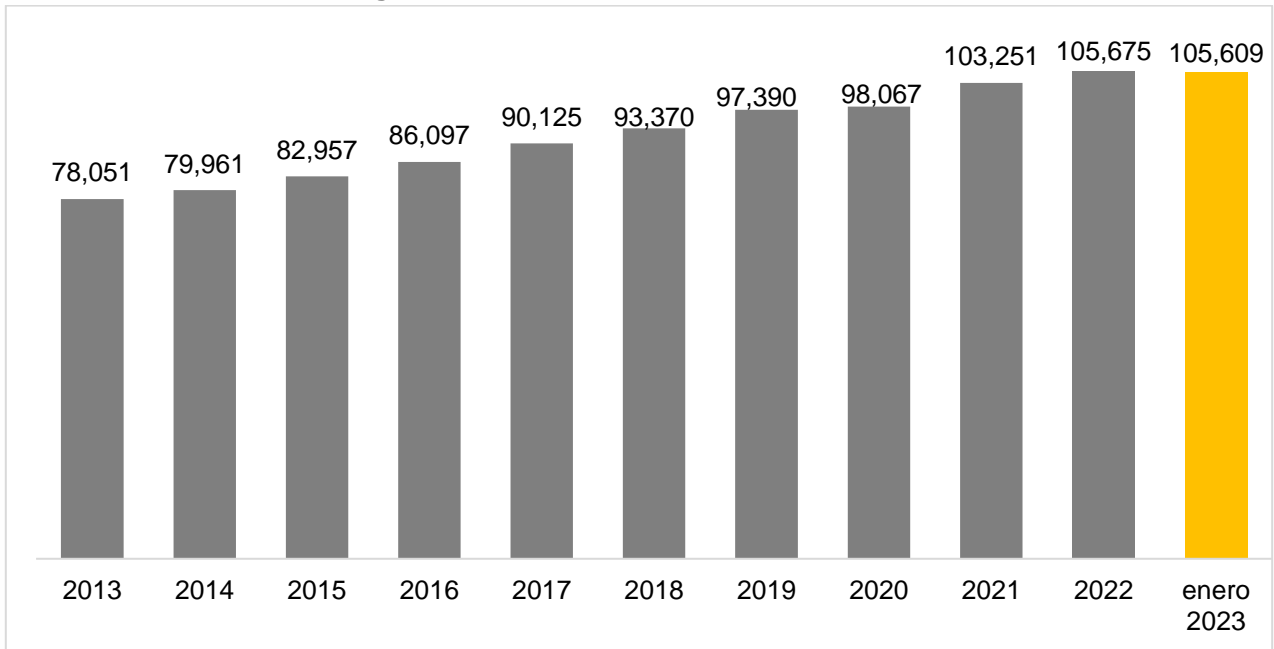
Patrones registrados en el IMSS en Jalisco por tamaño, enero 2023 vs enero 2022

Tamaño	2022	2023	Variación anual	
	Enero	Enero	Absoluta	%
Patrones con un puesto de trabajo (PT)	26,151	26,424	273	1.04%
Patrones con 2 y hasta 5 PT	40,529	41,537	1,008	2.49%
Patrones con 6 y hasta 50 PT	31,557	32,493	936	2.97%
Patrones con 51 y hasta 250 PT	4,021	4,164	143	3.56%
Patrones con 251 y hasta 500 PT	512	552	40	7.81%
Patrones con 501 y hasta 1,000 PT	271	273	2	0.74%
Patrones con más de 1,000 PT	159	166	7	4.40%
TOTAL	103,200	105,609	2,409	2.33%

Fuente: IIEG con datos del IMSS.

Los patrones registrados en Jalisco en el mes de enero de 2023 fueron 105,609 lo que representó una disminución de -0.06% en comparación con el cierre de 2022 cuando se contabilizaron 105,675 patrones. Estas cifras implican que existen 66 registros patronales menos en la entidad en el mes de enero de 2023 con respecto al cierre de 2022.

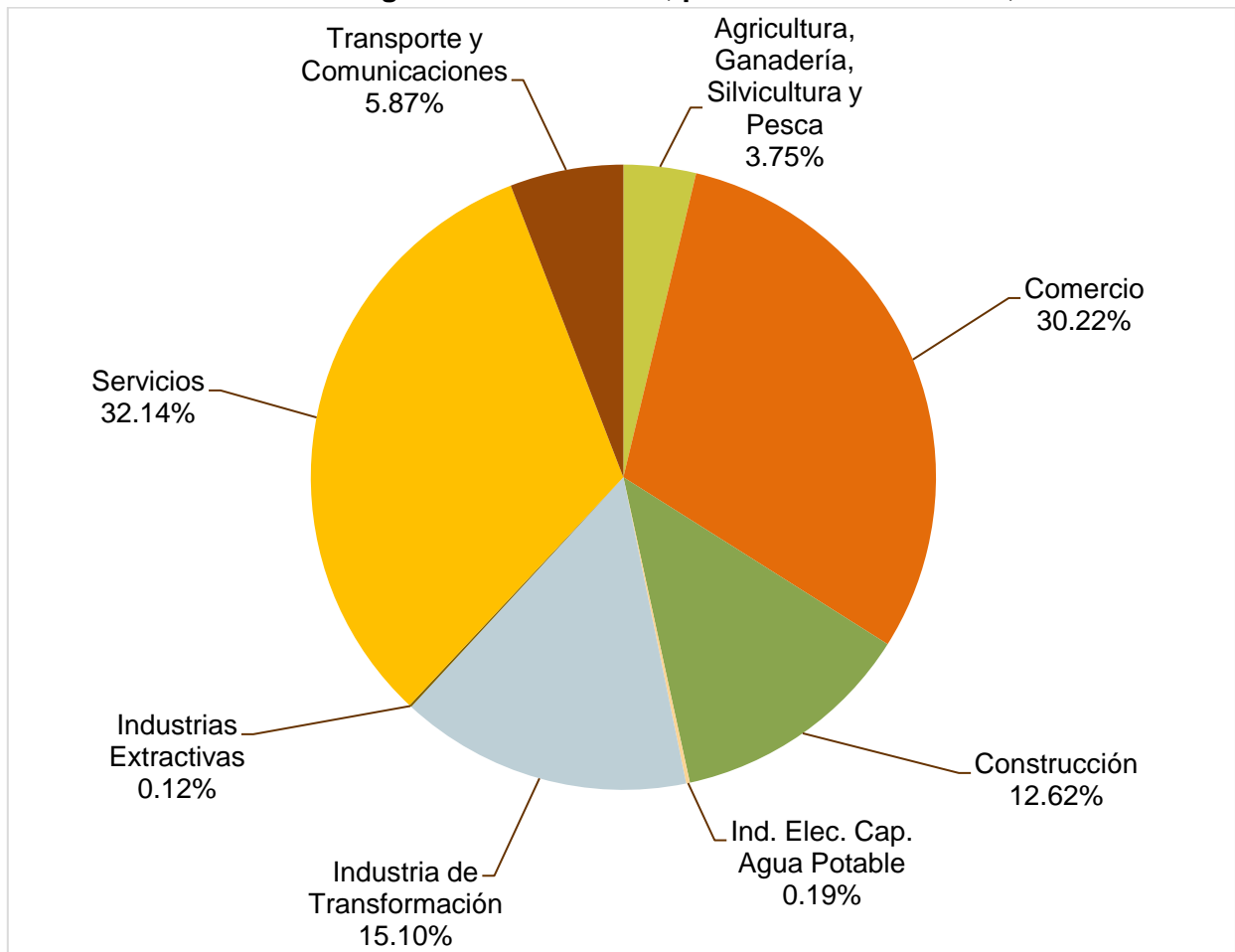
Patrones registrados en el IMSS en Jalisco, 2013-enero 2023



Fuente: IIEG con información del IMSS.

En la distribución porcentual de patrones registrados por sector de actividad económica en el mes de enero de 2023, se observa que el sector servicios concentra la mayor proporción de patrones con 32.14%, seguido por el sector comercio con 30.22% y la industria de la transformación con 15.10%.

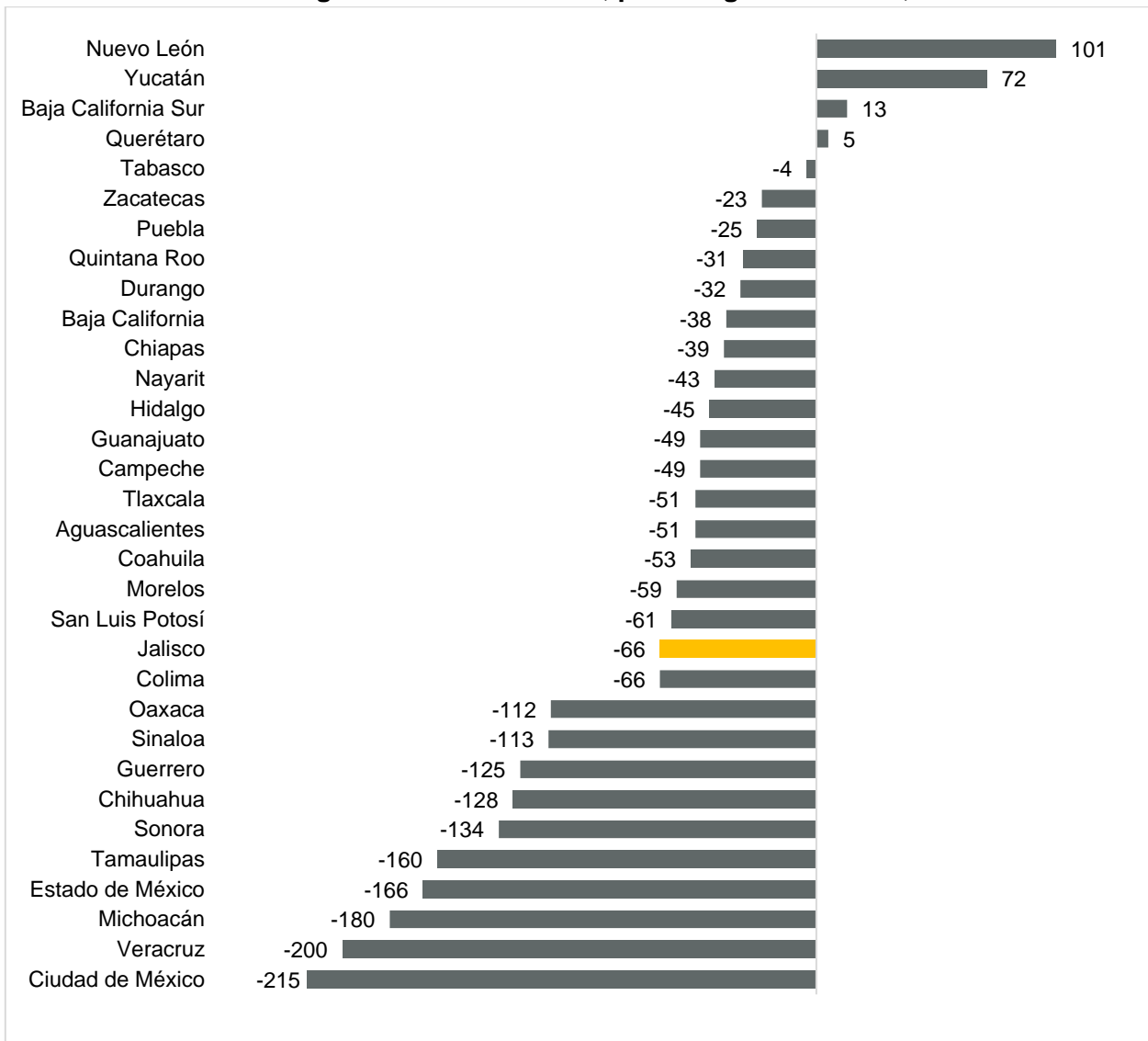
Patrones de Jalisco registrados en el IMSS, por división económica, enero 2023



Fuente: IIEG con información del IMSS.

En el mes de enero de 2023, Jalisco disminuyó en 66 patrones con respecto al mes anterior. Con este resultado Jalisco se ubica en el lugar 21 a nivel nacional con respecto a la variación mensual absoluta de patrones. En el primer lugar está Nuevo León con 101 fuentes de empleo y en el segundo lugar está Yucatán con 72 empleadores. Por otro lado, la Ciudad de México es último con -215 patrones en el mes. Solo cuatro entidades registraron una variación positiva en el número de patrones.

Patrones nuevos registrados ante el IMSS, por delegación estatal, enero de 2023

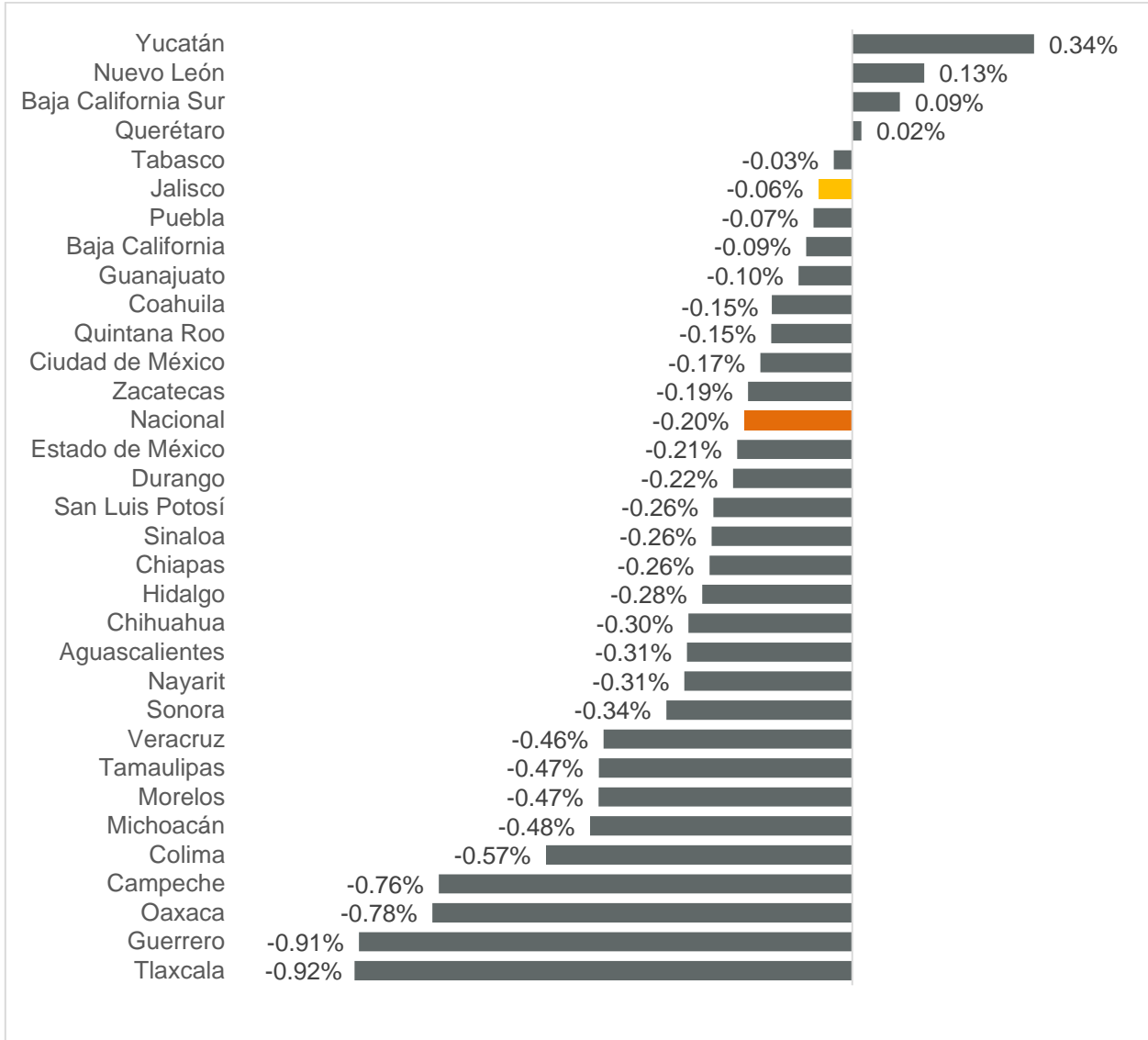


Fuente: IIEG con información del IMSS.

Nota: La información presentada es con base en la información por delegaciones del IMSS que publica en su plataforma, la cual difiere por entidad federativa.

La variación mensual de Jalisco en enero de 2023 fue de -0.06%, superior a la variación nacional de -0.20% quedando en el sexto lugar. En el primer lugar está Yucatán con 0.34%, mientras que Tlaxcala es último con -0.92% a tasa mensual.

Variación mensual de patrones nuevos registrados ante el IMSS, por delegación estatal, enero de 2023

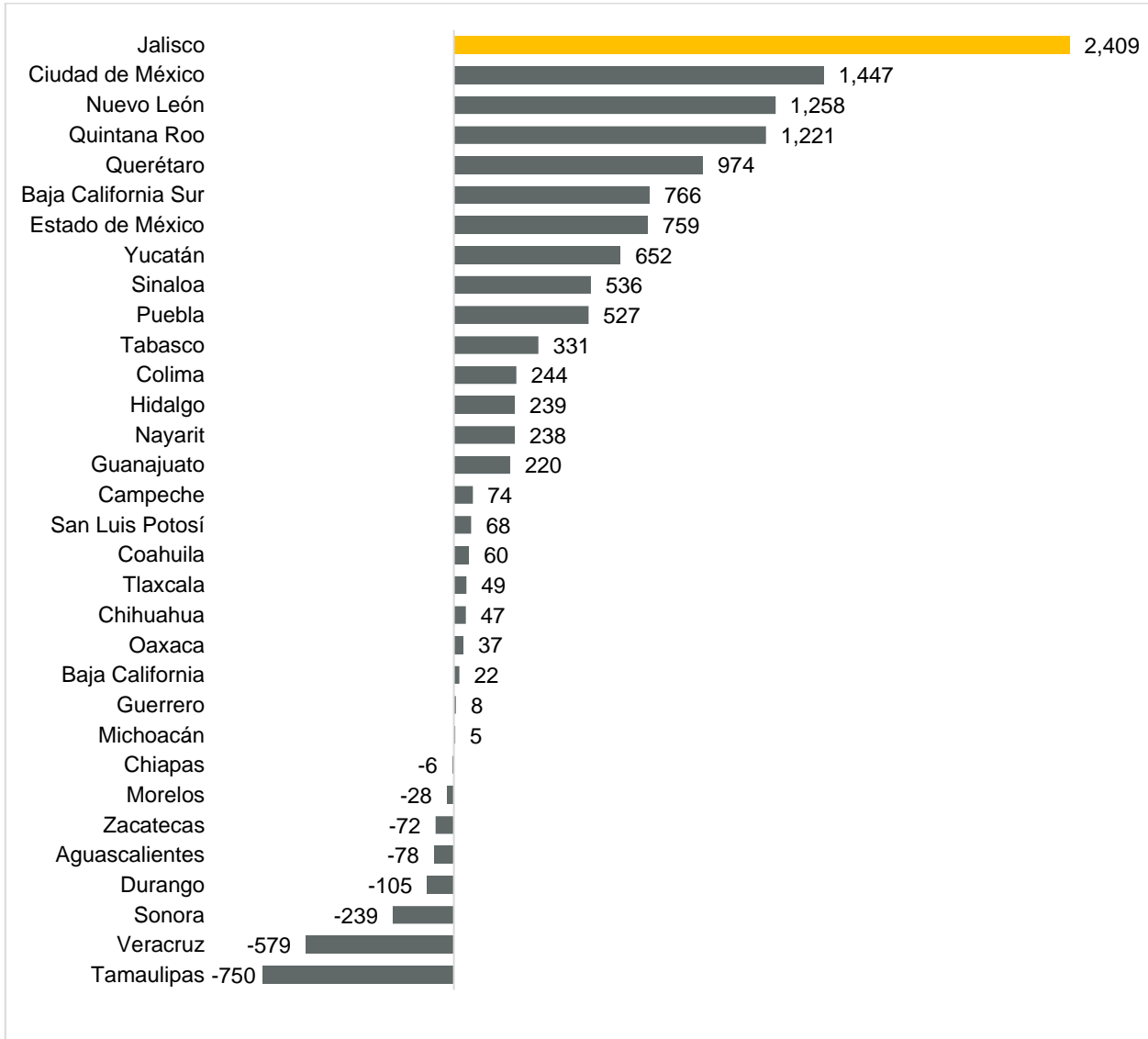


Fuente: IIEG con información del IMSS.

Nota: La información presentada es con base en la información por delegaciones del IMSS que publica en su plataforma, la cual difiere por entidad federativa.

Con relación a la variación absoluta con respecto a enero del año anterior, Jalisco se ubica en el primer lugar con 2,409 nuevos patrones registrados. En el segundo lugar está la Ciudad de México con 1,447 fuentes de empleo nuevas. Cabe destacar que Jalisco supera al segundo lugar en 1.7 veces más. Por otro lado, Tamaulipas presenta una variación anual de -750 patrones siendo el último lugar a nivel nacional.

Variación anual absoluta de patrones nuevos registrados ante el IMSS, por delegación estatal, enero 2023

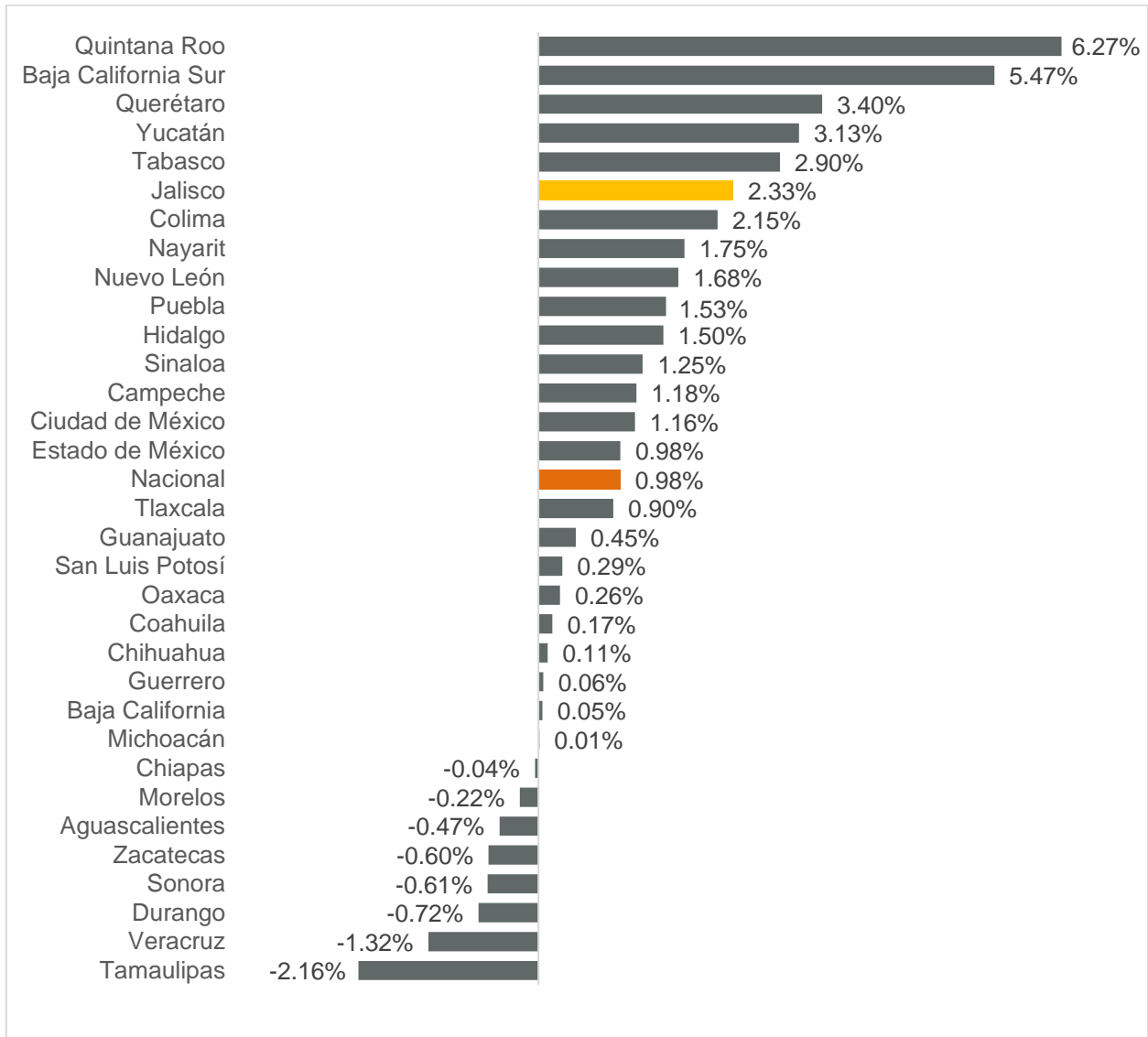


Fuente: IIEG con información del IMSS.

Nota: La información presentada es con base en la información por delegaciones del IMSS que publica en su plataforma, la cual difiere por entidad federativa.

En la variación porcentual anual de enero 2022 a enero de 2023, Jalisco se encuentra en la sexta posición con 2.33% quedando por arriba de la nacional de 0.98%. En el primer lugar está Quintana Roo con una variación anual de 6.27%, mientras que Tamaulipas es último lugar con -2.16% anual.

Variación porcentual anual de patrones nuevos registrados ante el IMSS, por delegación estatal, enero 2023



Fuente: IIEG con información del IMSS.

Nota: La información presentada es con base en la información por delegaciones del IMSS que publica en su plataforma, la cual difiere por entidad federativa.