Exportaciones de Jalisco durante el tercer trimestre de 2022

El INEGI publica de manera trimestral información de exportaciones manufactureras (sectores 31 –33 de la clasificación SCIAN y minería (sector 21) por entidadfederativa, así como las exportaciones de agricultura, cría y explotación de animales (subsectores 111 y 112) a partir del primer trimestre de 2018.

De acuerdo con cifras reportadas por INEGI, en el tercer trimestre de 2022 Jalisco exportó 7,036.87 millones de dólares (mdd). Esta cifra representa un incremento de 18.5% con respecto al mismo trimestre de 2021 que fue de 5,936.02 mdd.

Exportaciones trimestrales de Jalisco, 2008 T1 – 2022 T3, millones de dólares

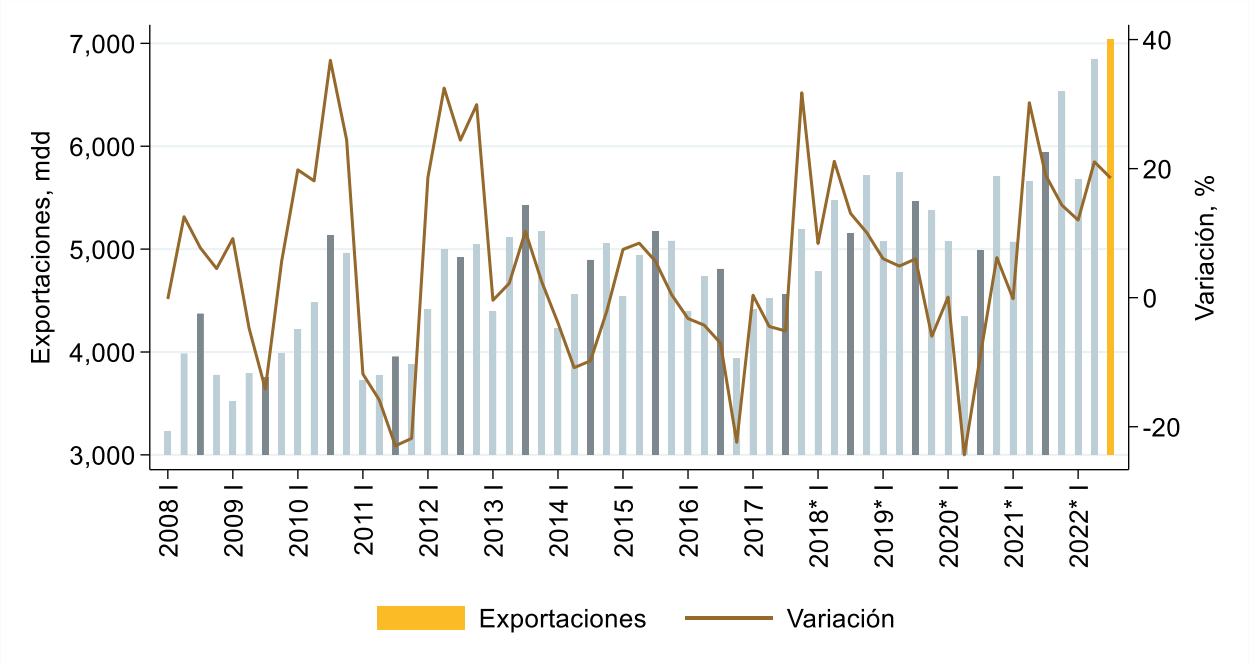

Fuente: Elaborado con datos de INEGI, exportaciones por entidad federativa. Nota: *Cifras preliminares a partir de 2018, y se incluye el subsector 111 de Agricultura

Jalisco se ubica en el séptimo lugar de entidades con mayores exportaciones, siendo Chihuahua aportando el 14.9% de las exportaciones, en general, las primeras posiciones las ocupan las entidades fronterizas, Jalisco se ubica como la segunda entidad no fronteriza, después de Guanajuato, con mayor aporte a las exportaciones.

Exportaciones por entidad federativa durante el tercer trimestre de 2022, millones de dólares

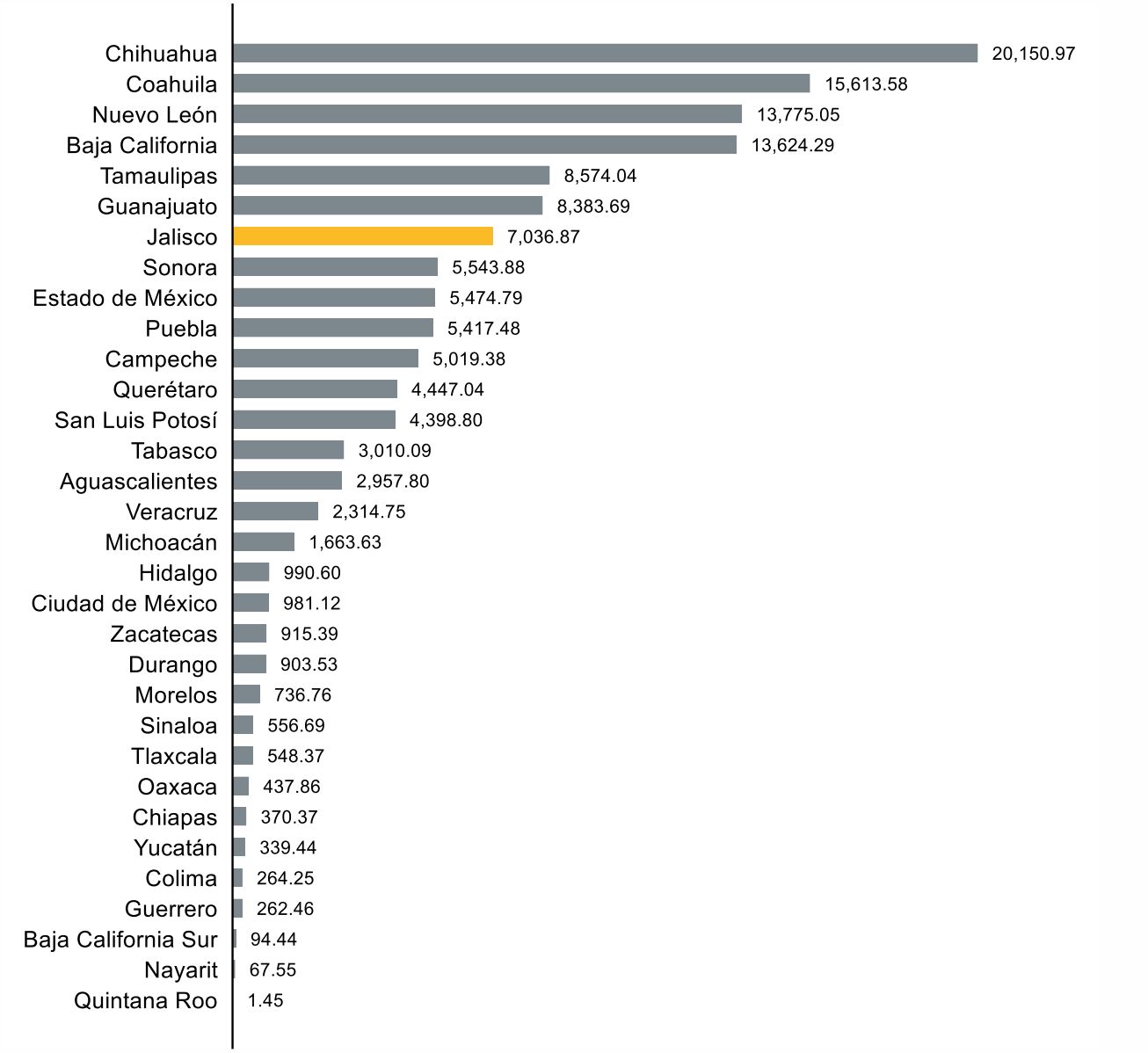

Fuente: Elaborado con datos de INEGI, exportaciones por entidad federativa.

El principal subsector exportador de Jalisco es la “Fabricación de equipo de computación, comunicación, medición y de otros equipos, componentes y accesorios electrónicos”, el cual representa el 57.0% de las exportaciones totales de la entidad. En segundo lugar, la industria de las bebidas y el tabaco (10.9%) y en tercer lugar la fabricación de equipo de transporte (7.7%) durante el tercer trimestre de 2022.

Exportaciones de Jalisco por subsector en el tercer trimestre de 2022, millones de dólares

Subsector	Monto	Porcentaje
Fabricación de equipo de computación, comunicación, medición y de otros equipos, componentes y accesorios electrónicos	4,009.63	57.0%
Industria de las bebidas y el tabaco	768.25	10.9%
Fabricación de equipo de transporte	543.08	7.7%
Industria del plástico y del hule	489.61	7.0%
Industria alimentaria	279.59	4.0%
Industria química	264.61	3.8%
Agricultura	208.87	3.0%
Fabricación de productos metálicos	92.47	1.3%
Industrias metálicas básicas	77.90	1.1%
Fabricación de accesorios, aparatos eléctricos y equipo de generación de energía eléctrica	63.78	0.9%
Fabricación de productos a base de minerales no metálicos	54.01	0.8%
Otras industrias manufactureras	38.65	0.5%
Curtido y acabado de cuero y piel, y fabricación de productos de cuero, piel y materiales sucedáneos	38.33	0.5%
Industria del papel	24.81	0.4%
Fabricación de muebles, colchones y persianas	23.74	0.3%
Fabricación de productos textiles, excepto prendas de vestir	13.89	0.2%
Fabricación de maquinaria y equipo	13.79	0.2%
Subsectores no especificados	12.38	0.2%
Fabricación de insumos textiles y acabado de textiles	8.33	0.1%
Fabricación de productos derivados del petróleo y del carbón	6.05	0.1%
Impresión e industrias conexas	2.20	0.0%
Cría y explotación de animales	2.10	0.0%
Fabricación de prendas de vestir	0.79	0.0%
Total	**7,036.87**	**100.0%**

Fuente: Elaborado con datos de INEGI, exportaciones por entidad federativa. Por criterio de confidencialidad, algunas exportaciones no se pueden asignar a un subsector, por lo que estos montos se agrupan en la categoría de “Subsectores no especificados”, durante este trimestre esta categoría representó un 0.2% de las exportaciones de la entidad.

El principal subsector exportador de Jalisco, “Fabricación de equipo de computación, comunicación, medición y de otros equipos, componentes y accesorios electrónicos”, contribuyó con el 16.4% de las exportaciones nacionales de este subsector, ocupando el tercer lugar a nivel nacional, después de Chihuahua y Baja California.

Exportaciones del subsector “Fabricación de equipo de computación, comunicación, medición y de otros equipos, componentes y accesorios electrónicos” durante tercer trimestre de 2022, millones de dólares

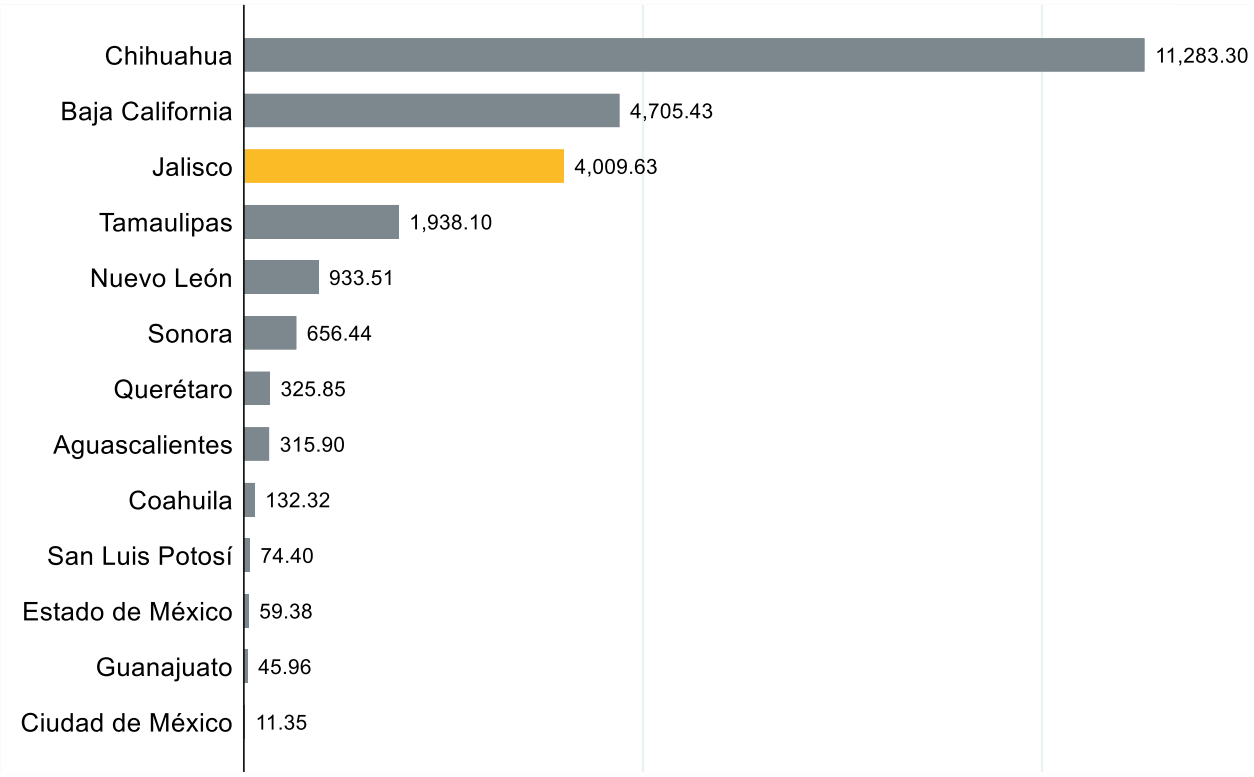

Fuente: Elaborado con datos de INEGI, exportaciones por entidad federativa.