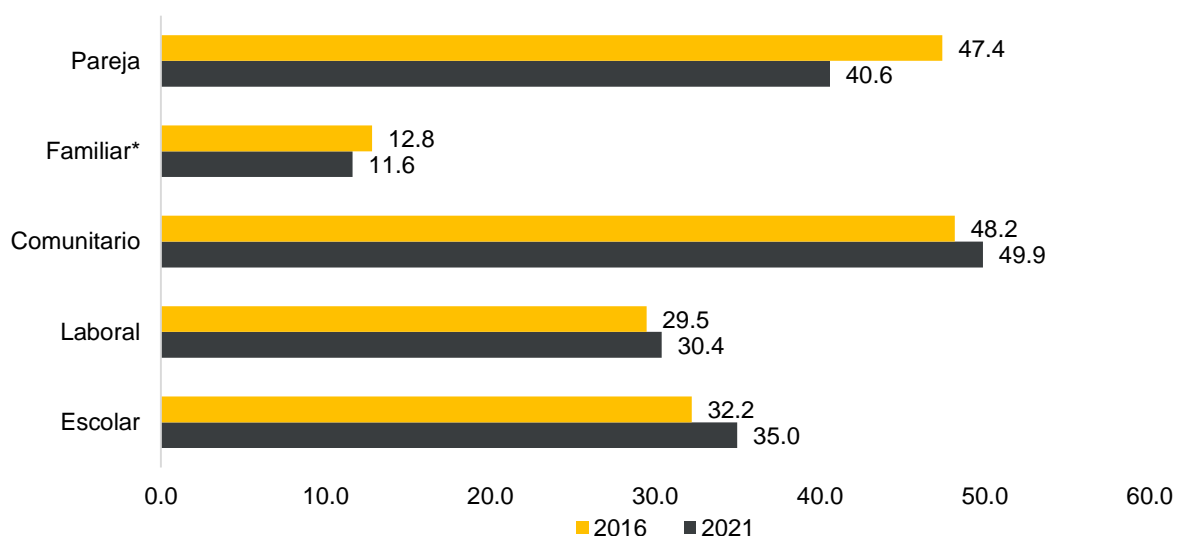


Principales Resultados de la Encuesta Nacional sobre la Dinámica de las Relaciones en los Hogares (ENDIREH) 2021 por tipo de ámbito

La Encuesta Nacional sobre la Dinámica de las Relaciones en los Hogares (ENDIREH) 2021, estima la prevalencia y gravedad de la violencia que han enfrentado las mujeres de 15 años y más por tipo (psicológica, física, sexual, económica o patrimonial) y ámbito de ocurrencia (escolar, laboral, comunitario, familiar y de pareja). La encuesta presenta resultados de la prevalencia de violencia contra las mujeres a lo largo de la vida y en los últimos 12 meses previos a su levantamiento (es decir, en el periodo de octubre de 2020 a octubre de 2021).

En la ENDIREH, el “ámbito” de violencia se define de acuerdo con las características de las relaciones sociales en que se producen las situaciones de violencia. Es decir, el ámbito se determina a partir del tipo de vínculo entre la mujer que experimenta violencia y la persona agresora. En esta encuesta se analizan cinco ámbitos: escolar, laboral, comunitario, familiar y en la relación de pareja y distingue la experiencia de las mujeres en distintos periodos de referencia; los más importantes son a lo largo de la vida y en los 12 meses previos al levantamiento de la encuesta (octubre 2020 a octubre 2021)¹.

Prevalencia de violencia en las mujeres de 15 años y más a lo largo de su vida por tipo de ámbito, Jalisco 2016-2021



Fuente: elaborado por el IIEG con base en INEGI; ENDIREH 2016-2021.

* Incluye la violencia ejercida por cualquier familiar en los últimos 12 meses.

De acuerdo con datos de la ENDIREH 2021, la prevalencia de violencia a lo largo de la vida de las mujeres de 15 años y más en Jalisco, se presentó en mayor proporción en el ámbito

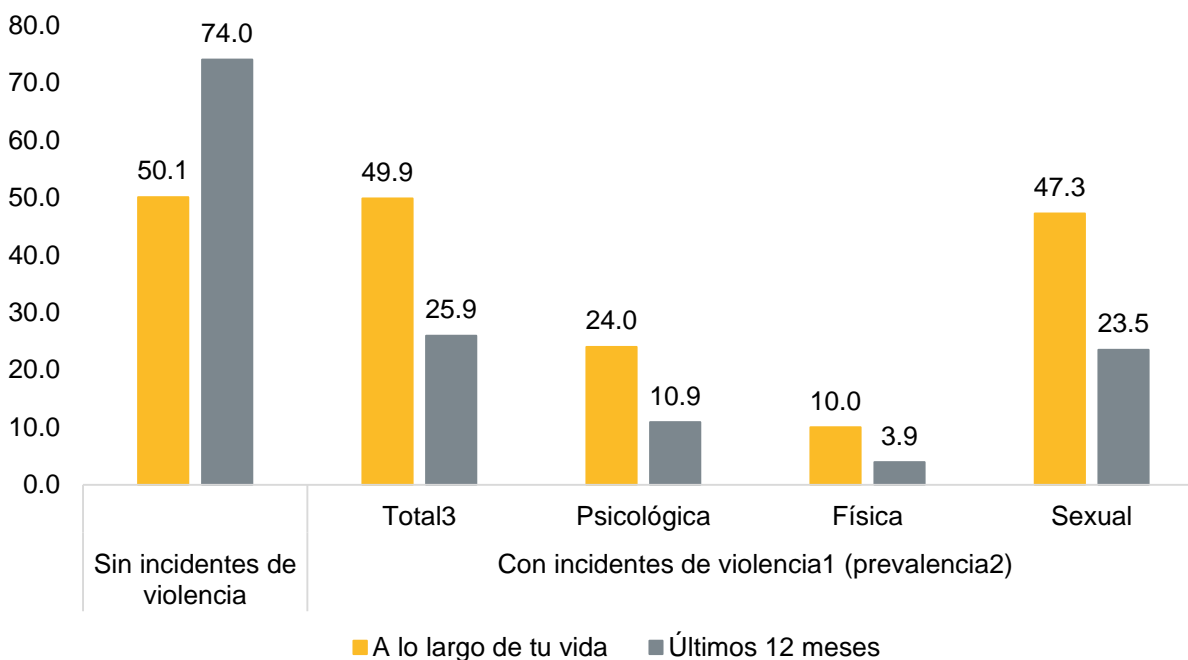
comunitario con el 49.9%, seguido de, en la relación de pareja con el 40.6%, el escolar con el 35.0%, el laboral con el 30.4% y el familiar con el 11.6%.

La ENDIREH considera violencia comunitaria a los actos individuales o colectivos que transgreden derechos fundamentales de las mujeres y propician su denigración, discriminación, marginación o exclusión. Esta violencia se suele ejercer por personas de la comunidad².

Destaca que, a lo largo de su vida, un 24.0% de las mujeres jaliscienses de 15 años y más declararon haber experimentado al menos un incidente de violencia psicológica por parte de alguna persona de la comunidad, el 10.0% sufrió violencia física y el 47.3% sexual.

En el año previo a la encuesta, el 10.9% de las mujeres señaló que fue víctima de violencia psicológica en el ámbito comunitario, 3.9% física y 23.5% sexual.

Distribución de mujeres de 15 años y más según condición y tipo de violencia en el ámbito comunitario a lo largo de su vida y los últimos 12 meses, Jalisco 2021



Fuente: elaborado por el IIEG con base en INEGI; ENDIREH 2021.

1 Mujeres que declararon haber experimentado al menos un incidente de violencia por parte de alguna persona de la comunidad.

2 La prevalencia de violencia contra las mujeres es la proporción de mujeres de 15 años y más que experimentaron una o más situaciones de violencia en un momento específico o durante un periodo de tiempo determinado.

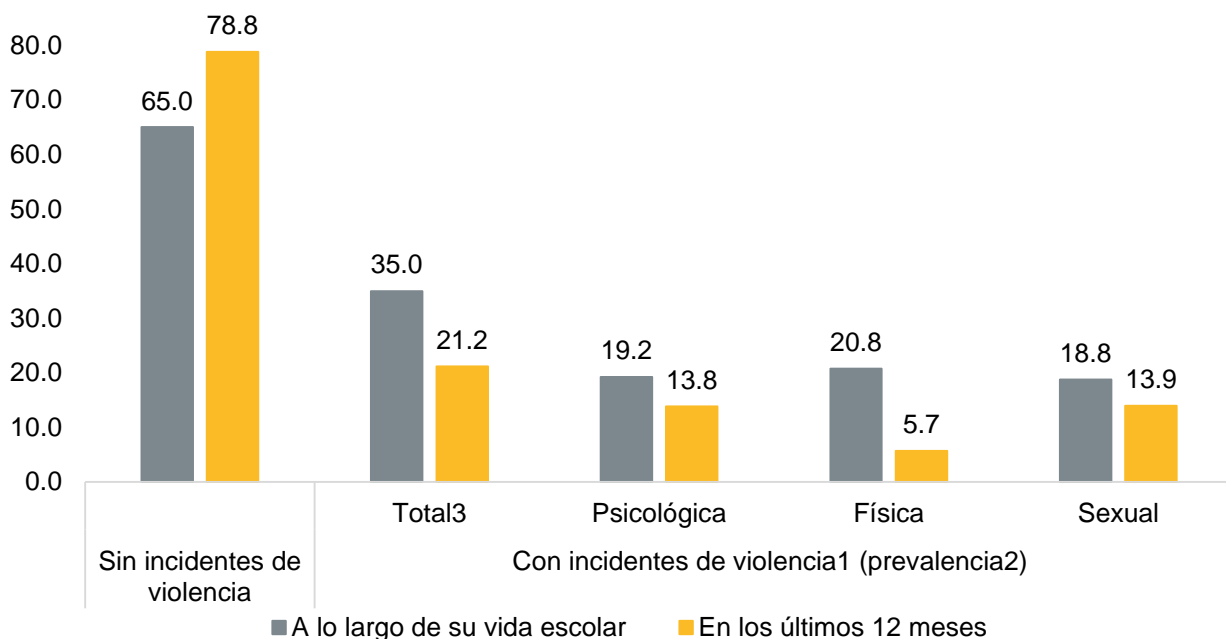
3 La suma de los tipos de violencia no coincide con el total, pues cada mujer pudo haber experimentado más de uno.

Señala el INEGI que, en el ámbito escolar, es el espacio donde se accede a derechos universales como la educación, el derecho a vivir en condiciones de bienestar y el derecho a un desarrollo integral. Cuando se ejerce violencia contra las mujeres en este ámbito, se obstaculiza su desarrollo y su autonomía personal. Esta violencia puede ejercerse por las personas que tienen un vínculo docente o análogo con la víctima, independientemente de la relación jerárquica³

A lo largo de su vida escolar, un 20.8% de las mujeres de 15 años y más declaró haber experimentado al menos un incidente de violencia física por parte de alguna persona en el ámbito escolar, el 19.2% de tipo psicológica y el 18.8% sexual.

En lo que respecta a los 12 meses anteriores a la encuesta, un 13.9% de la población femenina de 15 años y más en Jalisco sufrió de violencia sexual en el ámbito escolar, un 13.8% psicológica y un 5.7% física.

Distribución de mujeres de 15 años y más según condición y tipo de violencia a lo largo de su vida escolar y en los últimos 12 meses, Jalisco 2021



Fuente: elaborado por el IIEG con base en INEGI; ENDIREH 2021.

1 Mujeres que declararon haber experimentado al menos un incidente de violencia por parte de alguna persona en el ámbito escolar.

2 La prevalencia de violencia contra las mujeres es la proporción de mujeres de 15 años y más que experimentaron una o más situaciones de violencia en un momento específico o durante un periodo de tiempo determinado.

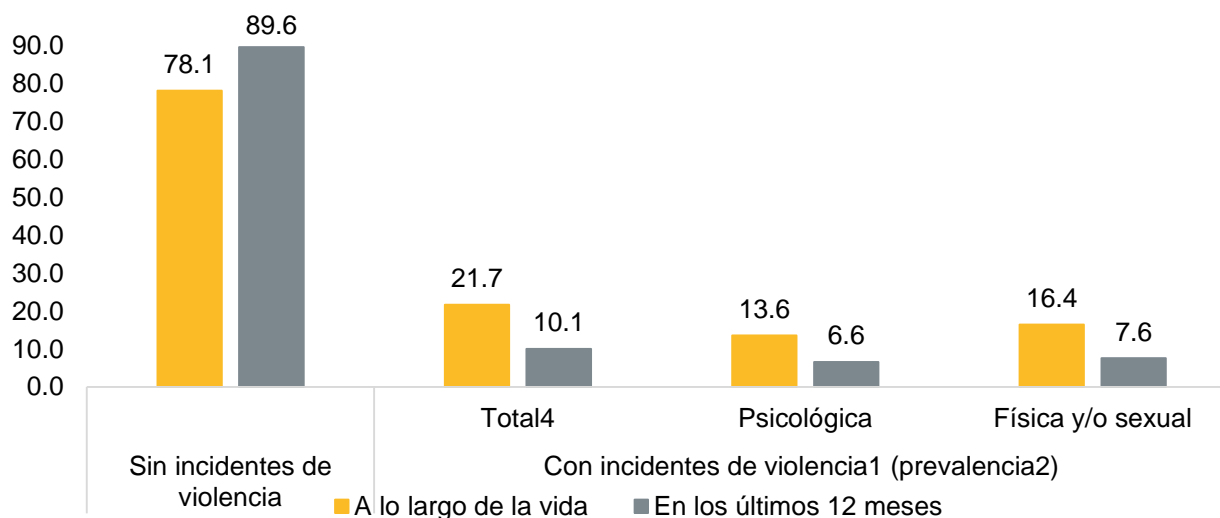
3 La suma de los tipos de violencia no coincide con el total, pues cada mujer pudo haber experimentado más de uno.

De acuerdo con el INEGI, la violencia contra las mujeres en el ámbito laboral refuerza su exclusión del espacio profesional, lo que afecta negativamente sus posibilidades de obtener recursos por cuenta propia y, con ello, limita su capacidad de decisión autónoma. La ENDIREH considera violencia laboral a los actos y/o las omisiones que las personas que tienen un vínculo laboral o análogo con la víctima ejercen, independientemente de la relación jerárquica. Lo anterior no solo atenta contra la igualdad, sino que daña la autoestima, salud, integridad, libertad y seguridad de la víctima e impide su desarrollo⁴.

En este sentido, en 2021 en Jalisco, el 21.7% de las mujeres de 15 años y más experimentaron al menos un incidente de violencia por parte de alguna persona de su trabajo a lo largo de su vida; de ellas, el 13.6% vivió violencia psicológica y el 16.4% física y/o sexual.

Durante el año previo a la encuesta, el 6.6% de las mujeres de 15 años y más padecieron violencia psicológica en el ámbito laboral, en tanto que, el 7.6% fue víctima de violencia física y/o sexual.

Distribución de mujeres de 15 años y más que han trabajado según condición y tipo de violencia laboral a lo largo de su vida y en los últimos 12 meses, Jalisco 2021



Fuente: elaborado por el IIEG con base en INEGI; ENDIREH 2021.

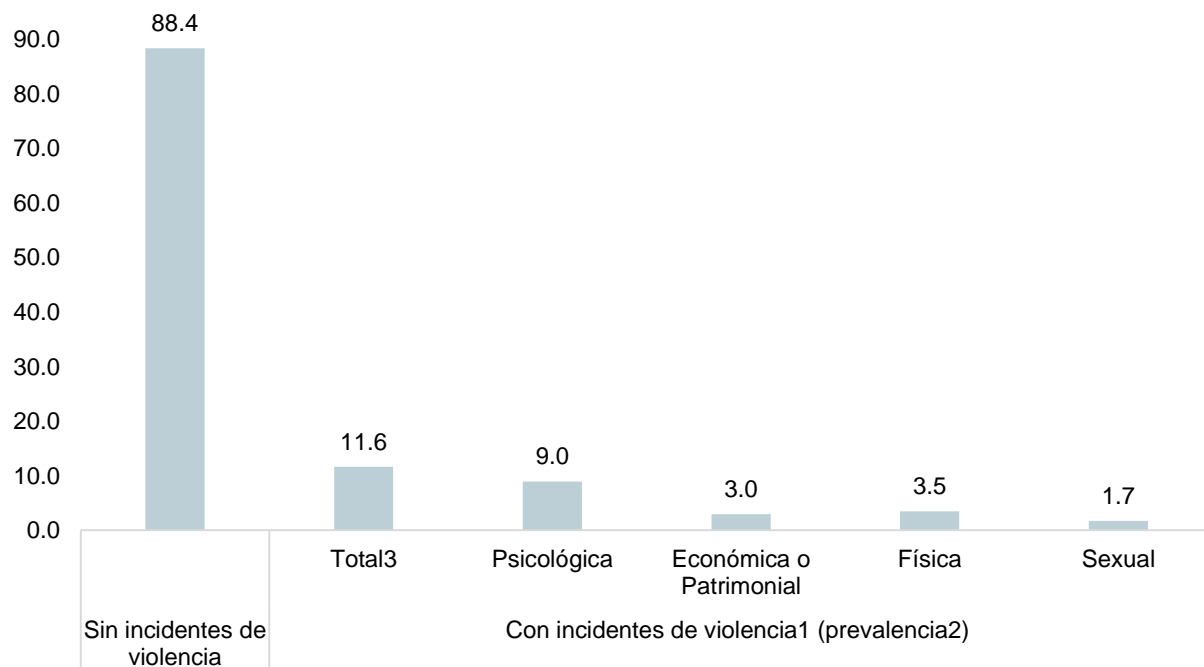
- 1 Mujeres que declararon haber experimentado al menos un incidente de violencia por parte de alguna persona de su trabajo a lo largo de su vida.
- 2 La prevalencia de violencia contra las mujeres es la proporción de mujeres de 15 años y más que experimentaron una o más situaciones de violencia en un momento específico o durante un periodo de tiempo determinado.
- 3 A nivel nacional se incluyen 120 292 casos en los que no se especificó si hubo o no incidentes de violencia a lo largo de su vida laboral.
- 4 La suma de los tipos de violencia no coincide con el total pues cada mujer pudo haber declarado más de uno.



Según la ENDIREH, la violencia en el ámbito familiar es todo acto abusivo de poder u omisión intencional dirigido a dominar, someter, controlar o agredir de manera física, verbal, psicológica, patrimonial, económica y/o sexual a las mujeres dentro o fuera del domicilio familiar por parte de personas agresoras que tienen o han tenido relación de parentesco por consanguinidad o afinidad con las mujeres. En este ámbito, la encuesta solo indaga sobre los hechos ocurridos en el año previo al levantamiento de la encuesta⁵.

Destaca que, entre octubre 2020 y octubre 2021, el 11.6% de la población femenina jalisciense de 15 años y más declaró haber experimentado al menos un incidente de violencia por parte de algún familiar; un 9.0% de tipo psicológico, 3.0% económica o patrimonial, 3.5% física y el 1.7% violencia sexual.

Distribución de mujeres de 15 años y más según condición y tipo de violencia en el ámbito familiar en los últimos 12 meses, Jalisco 2021



Fuente: elaborado por el IIEG con base en INEGI; ENDIREH 2021.

- 1 Mujeres que declararon haber experimentado al menos un incidente de violencia por parte de algún familiar.
- 2 La prevalencia de violencia contra las mujeres es la proporción de mujeres de 15 años y más que experimentaron una o más situaciones de violencia en un momento específico o durante un periodo de tiempo determinado.
- 3 La suma de los tipos de violencia no coincide con el total, pues cada mujer pudo haber experimentado más de uno.

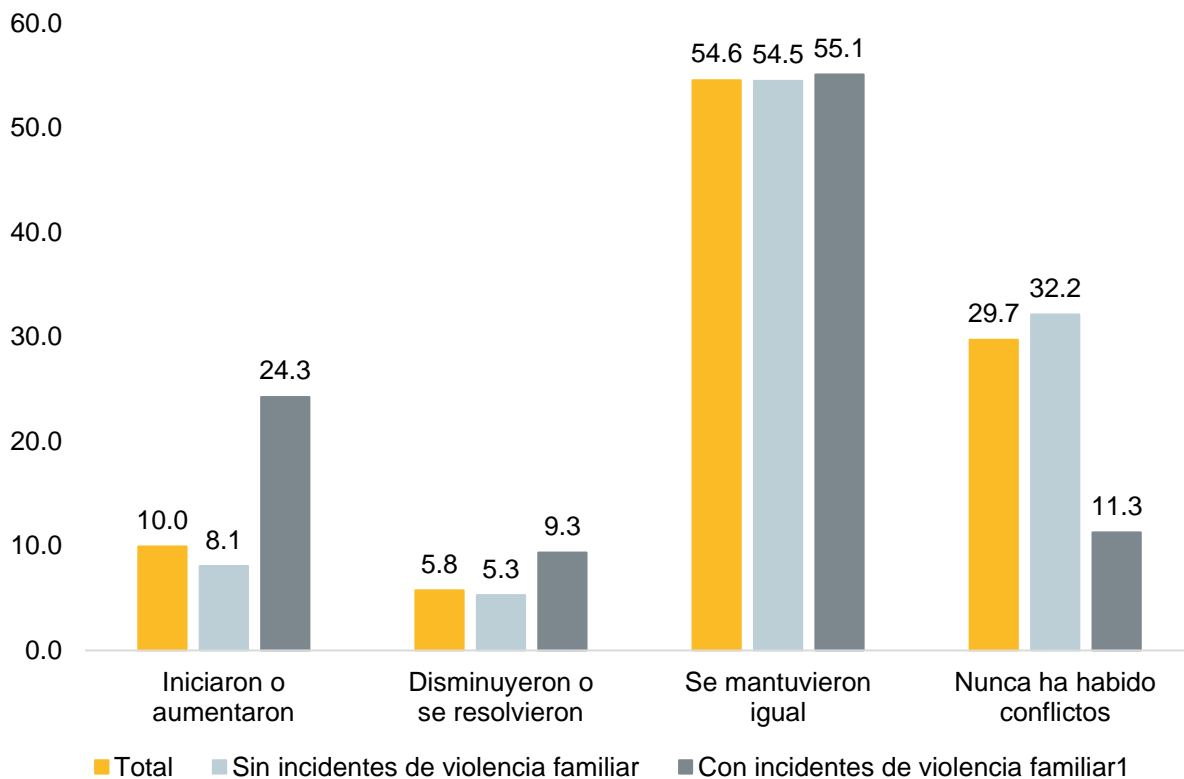


⁵ INEGI; Comunicado de Prensa Núm. 485/22 (30 de agosto de 2022). <https://www.inegi.org.mx/app/saladeprensa/noticia.html?id=7574>

Es importante mencionar que la ENDIREH indagó en la percepción del impacto sobre la violencia de pareja y dentro de la familia durante la emergencia sanitaria, con motivo de la pandemia generada por el COVID-19. En el caso de Jalisco, el 54.6% de la población femenina de 15 años y más señaló que los conflictos se mantuvieron igual durante la emergencia sanitaria; no obstante, el 10.0% señaló que iniciaron o aumentaron, el 5.8% dijo que disminuyeron o se resolvieron y el 29.7% que no se presentaron conflictos.

Entre las mujeres de 15 años y más que declararon haber experimentado al menos un incidente de violencia por parte de algún familiar, destaca que el 24.3% señaló que los conflictos iniciaron o aumentaron durante la emergencia sanitaria derivada de la pandemia por COVID-19, un 9.3% percibió que disminuyeron o se resolvieron; en tanto que un 55.1% mencionó que se mantuvieron igual y el 11.3% que nunca hubo conflictos.

Distribución de las mujeres de 15 años y más según la percepción sobre los conflictos en el ámbito familiar antes y durante la emergencia sanitaria por COVID-19, Jalisco 2021



Fuente: elaborado por el IIEG con base en INEGI; ENDIREH 2021.

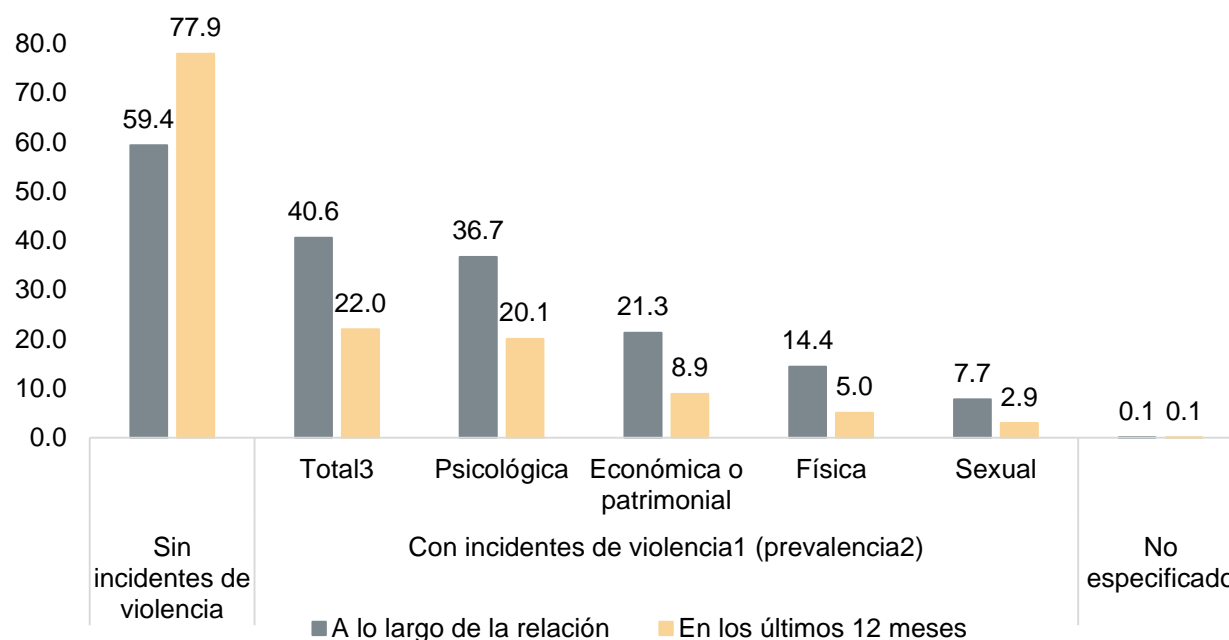
¹ Mujeres que declararon haber experimentado al menos un incidente de violencia por parte de algún familiar.

Por otro lado, la ENDIREH considera como parte de la violencia en el ámbito de pareja los actos abusivos de poder u omisiones intencionales que pretendan dominar, someter, controlar o agredir de manera física, verbal, psicológica, patrimonial, económica y/ o sexual a las mujeres. Esta violencia se suele ejercer por personas con quienes las mujeres hayan tenido una relación de matrimonio, concubinato o mantengan o hayan mantenido una relación de hecho⁶.

En ese sentido, entre octubre 2020 y octubre 2021, el 22.0% de las mujeres jaliscienses de 15 años y más, padeció incidentes de violencia por parte de su pareja; un 20.1% de tipo psicológica, 8.9% económica o patrimonial, 5.0% violencia física y 2.9% sexual.

A lo largo de la relación, el 40.6% de la población femenina señaló haber experimentado incidentes de violencia por parte de su pareja, un 36.7% de tipo psicológica, 21.3% económica o patrimonial, 14.4% física y 7.7% violencia sexual.

Distribución de mujeres de 15 años y más según condición y tipo de violencia de pareja a lo largo de la relación y en los últimos 12 meses, Jalisco 2021



Fuente: elaborado por el IIEG con base en INEGI; ENDIREH 2021.

Nota: se considera a las mujeres que tienen o han tenido una relación de pareja (esposo, pareja o novio).

1 Mujeres que declararon haber experimentado al menos un incidente de violencia por parte de su pareja a lo largo de la relación o en los últimos 12 meses.

2 La prevalencia de violencia contra las mujeres es la proporción de mujeres de 15 años y más que experimentaron una o más situaciones de violencia en un momento específico o durante un periodo de tiempo determinado.

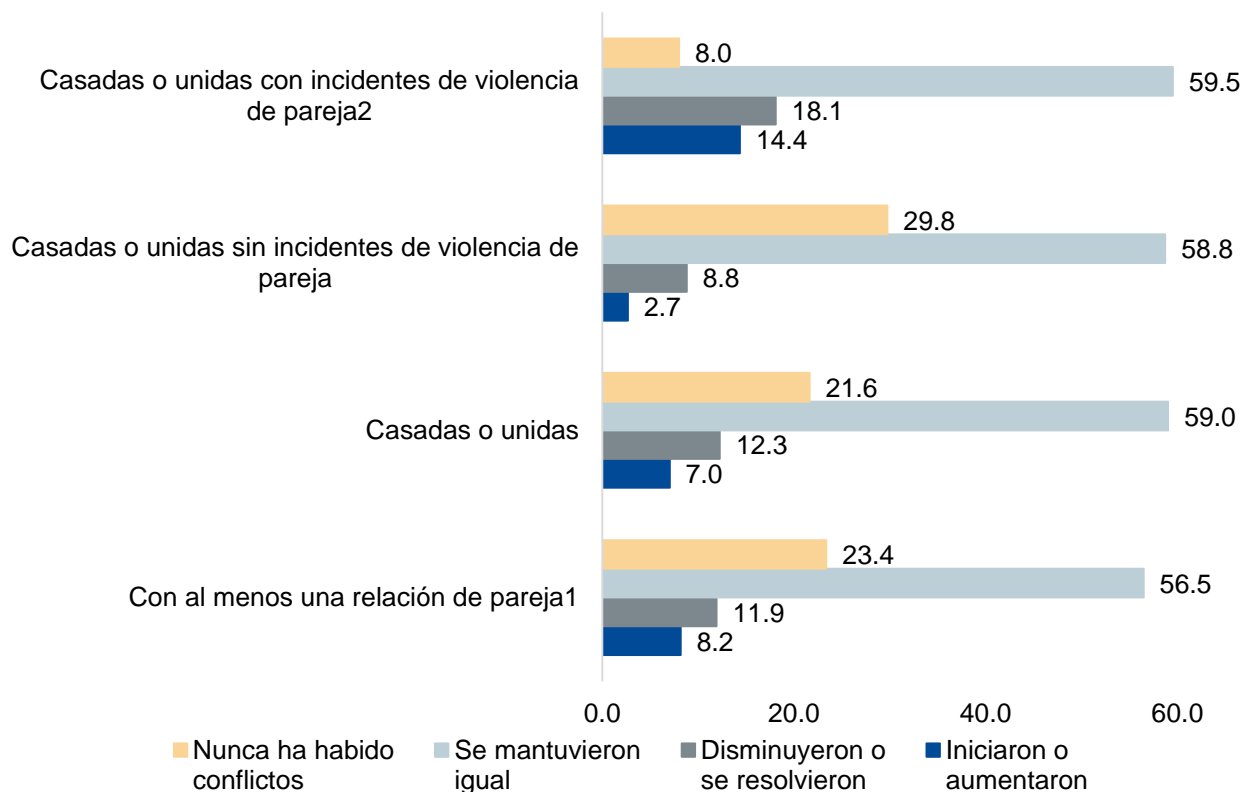
3 La suma de los tipos de violencia no coincide con el total, pues cada mujer pudo haber experimentado más de uno.



En el ámbito de pareja, destaca que, el 56.5% de las mujeres jaliscienses de 15 años y más que tenían o tuvieron una relación de pareja, señaló que los conflictos se mantuvieron igual durante el confinamiento por la pandemia de COVID-19; no obstante, el 8.2% mencionó que iniciaron o aumentaron, el 11.9% dijo que disminuyeron o se resolvieron y el 23.4% que no se presentaron conflictos.

En el caso de la población femenina de 15 años y más casada o unida que había experimentado incidentes de violencia por parte de su pareja a lo largo de su relación, el 14.4% de ellas declaró que los conflictos iniciaron o aumentaron durante la emergencia sanitaria por COVID-19 y el 59.5% dijo que se mantuvieron igual. Por su parte, un 18.1% percibió que los conflictos disminuyeron o se resolvieron, mientras que el 8.0% señaló que no hubo conflictos.

Distribución de las mujeres de 15 años y más casadas o unidas y con al menos una relación de pareja¹ según la percepción sobre los conflictos en la relación de pareja antes y durante la emergencia sanitaria por COVID-19, Jalisco 2021



Fuente: elaborado por el IIEG con base en INEGI; ENDIREH 2021.

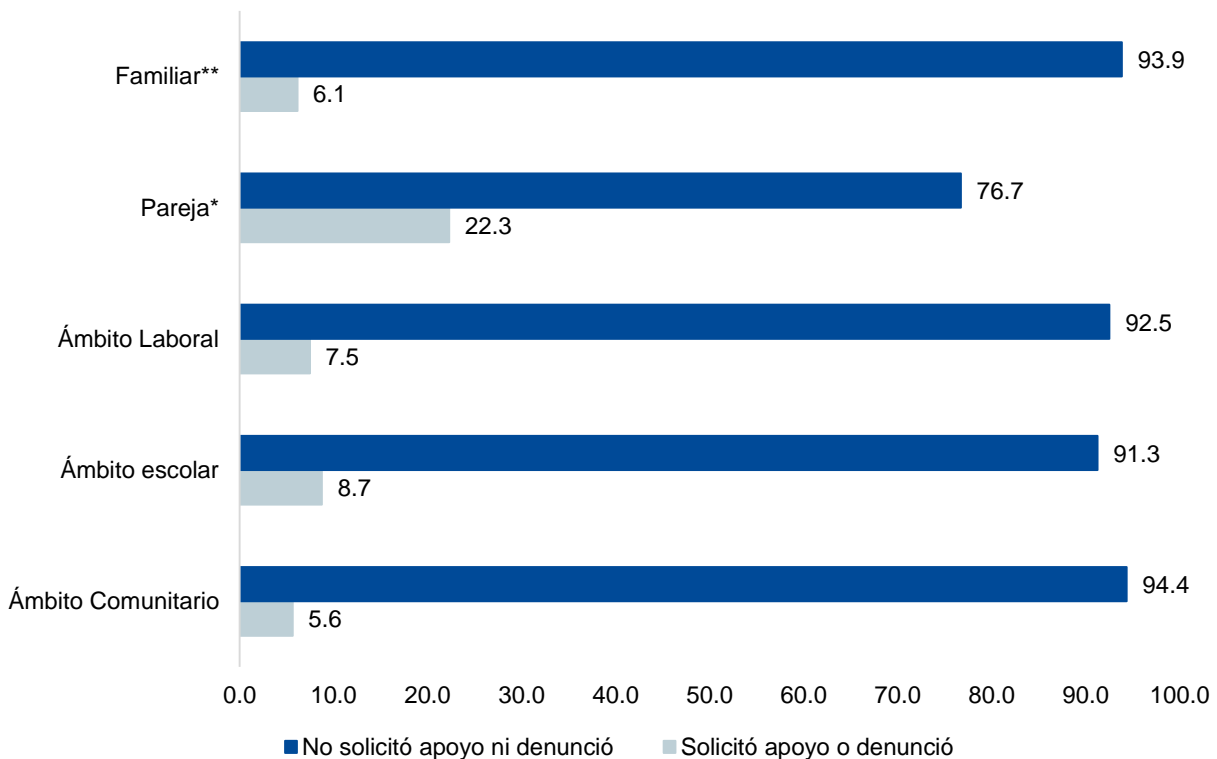
1 Se incluye a las mujeres que tienen o han tenido una relación de pareja. Se excluye a las mujeres que no tienen ningún trato o relación con su expareja o que murió antes de la emergencia sanitaria.

2 Mujeres que declararon haber experimentado al menos un incidente de violencia por parte de algún de su pareja a lo largo de su relación.

Finalmente, de las mujeres jaliscienses de 15 años y más que han experimentado alguna situación de violencia física y/o sexual a lo largo de la vida, sólo el 5.6% de las que tuvieron incidentes en el ámbito comunitario solicitaron apoyo ante una institución o presentaron una queja o denuncia ante alguna autoridad; situación que compartió el 8.7% de las mujeres que fueron víctimas de violencia física y/o sexual en el ámbito escolar y el 7.5% de las que padecieron estas situaciones en el ámbito laboral.

Destaca que, el 22.3% de las mujeres de 15 años y más que vivieron incidentes de violencia física y/o sexual a lo largo de su relación de pareja, solicitaron apoyo ante una institución o presentaron queja o denuncia ante alguna autoridad. Por su parte, en los 12 meses previos a la encuesta, únicamente el 6.1% de las mujeres que experimentaron estos incidentes en el ámbito familiar, solicitaron apoyo o denunciaron el hecho.

Distribución de mujeres de 15 años y más que han experimentado alguna situación de violencia física y/o sexual a lo largo de la vida y condición de solicitud de apoyo ante una institución o presentación de queja o denuncia ante alguna autoridad por tipo de ámbito, Jalisco 2021



Fuente: elaborado por el IIEG con base en INEGI; ENDIREH 2021.

*Por parte de su pareja a lo largo de la relación.

**Incidentes de violencia en los últimos 12 meses.