

Incidencia delictiva en la región Lagunas de Jalisco Diciembre 2021 a noviembre 2022

En la actual ficha informativa se presenta la incidencia delictiva ocurrida en la región Lagunas del estado de Jalisco, es decir, la presunta ocurrencia de delitos del fuero común registrados en carpetas de investigación por parte de la Fiscalía del Estado de Jalisco.

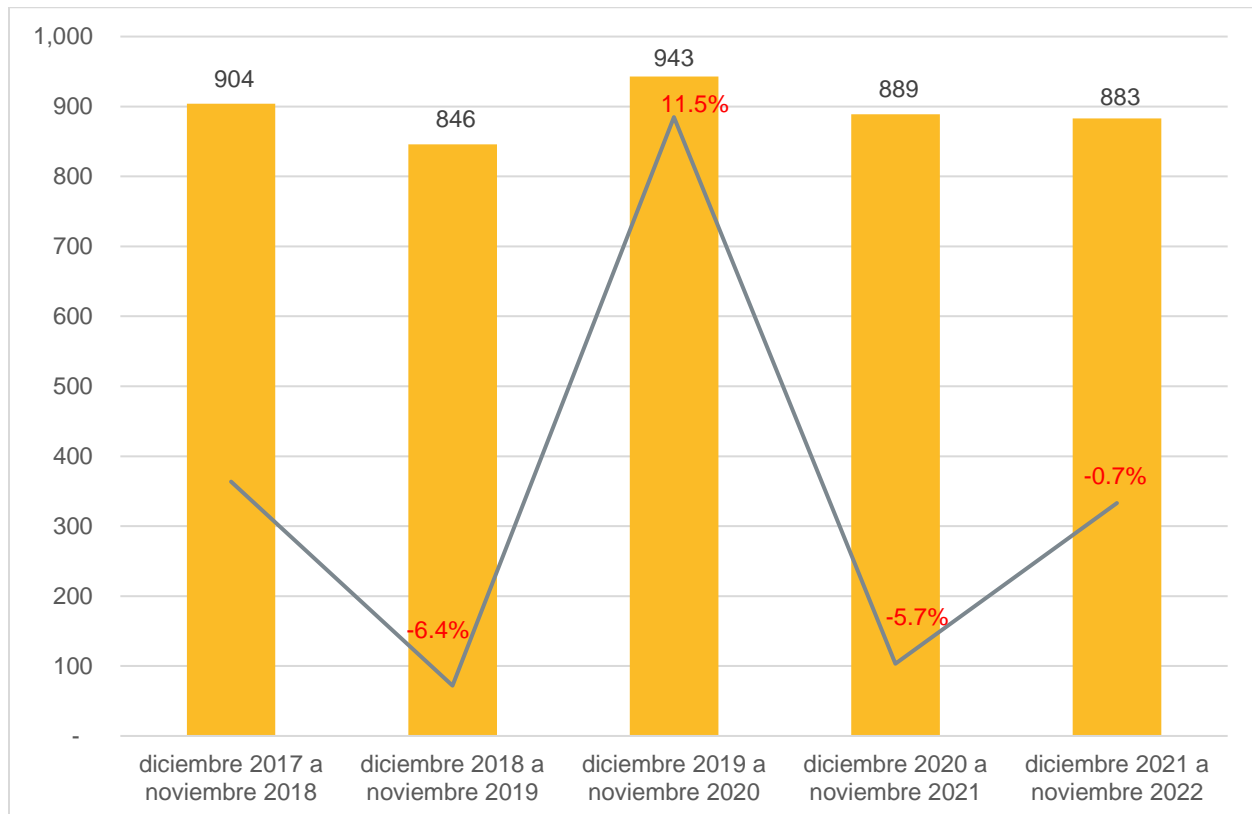
La incidencia es de acuerdo con los 16 delitos de seguimiento prioritario que se muestran en la plataforma de seguridad: Abuso sexual infantil, feminicidio, homicidio doloso, lesiones dolosas, robo a bancos, robo a carga pesada, robo a cuentahabientes, robo a interior de vehículo, robo a negocio, robo a persona, robo de vehículos particulares, robo a casa habitación, robo de autopartes, robo de motocicleta, violación y violencia familiar.

A continuación, se reporta la incidencia delictiva ocurrida durante el periodo de diciembre 2021 a noviembre 2022 y el documento se divide en dos secciones: la primera muestra la incidencia de Lagunas y en la segunda se detalla la información de cada municipio que se ubica en la región.

I. Región Lagunas

En la región Lagunas de Jalisco se abrieron 883 carpetas de investigación durante el periodo de diciembre 2021 a noviembre 2022, con un decremento de 0.7% respecto al periodo de diciembre 2020 a noviembre 2021, cuando se reportaron 889 carpetas. El periodo que registró el mayor número de denuncias fue de diciembre 2019 a noviembre 2020, con 943 carpetas de investigación (Ver gráfica 1).

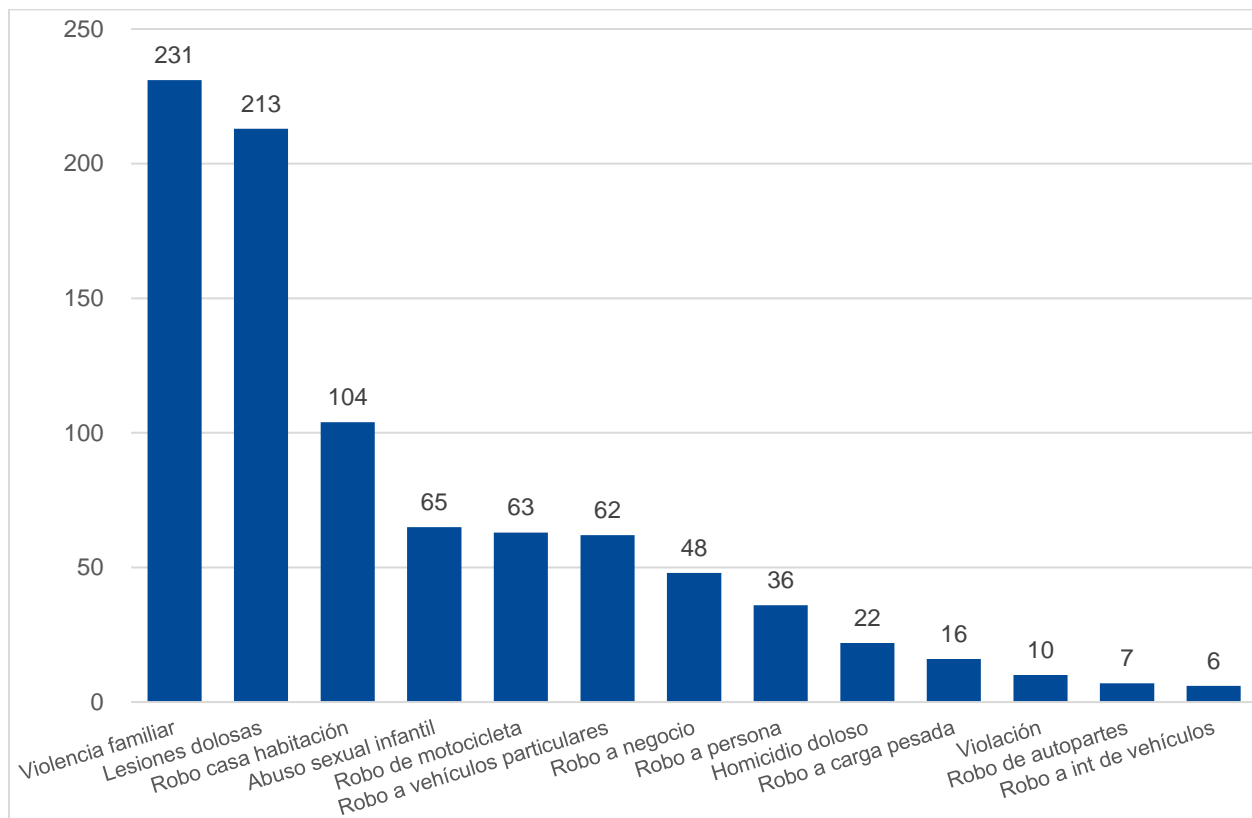
**Gráfica 1. Incidencia delictiva en la región Lagunas de Jalisco
Por total y crecimiento porcentual
Períodos anuales diciembre 2017 a noviembre 2018 - diciembre 2021 a noviembre 2022**



Fuente: Elaborado por el IIEG con datos de las averiguaciones previas y/o carpetas de investigación iniciadas en las agencias del Ministerio Público proporcionados por la Fiscalía del Estado de Jalisco.

El delito que tuvo la mayor incidencia en el periodo de referencia fue violencia familiar con 231 carpetas (26.2% del total), seguido de lesiones dolosas con 213 denuncias (24.1%) y robo a casa habitación con 104 (11.8%); en la región, los delitos que tuvieron el menor número de registros fueron robo de autopartes con 7 carpetas y por robo a interior de vehículos se hicieron 6 denuncias (Ver gráfica 2).

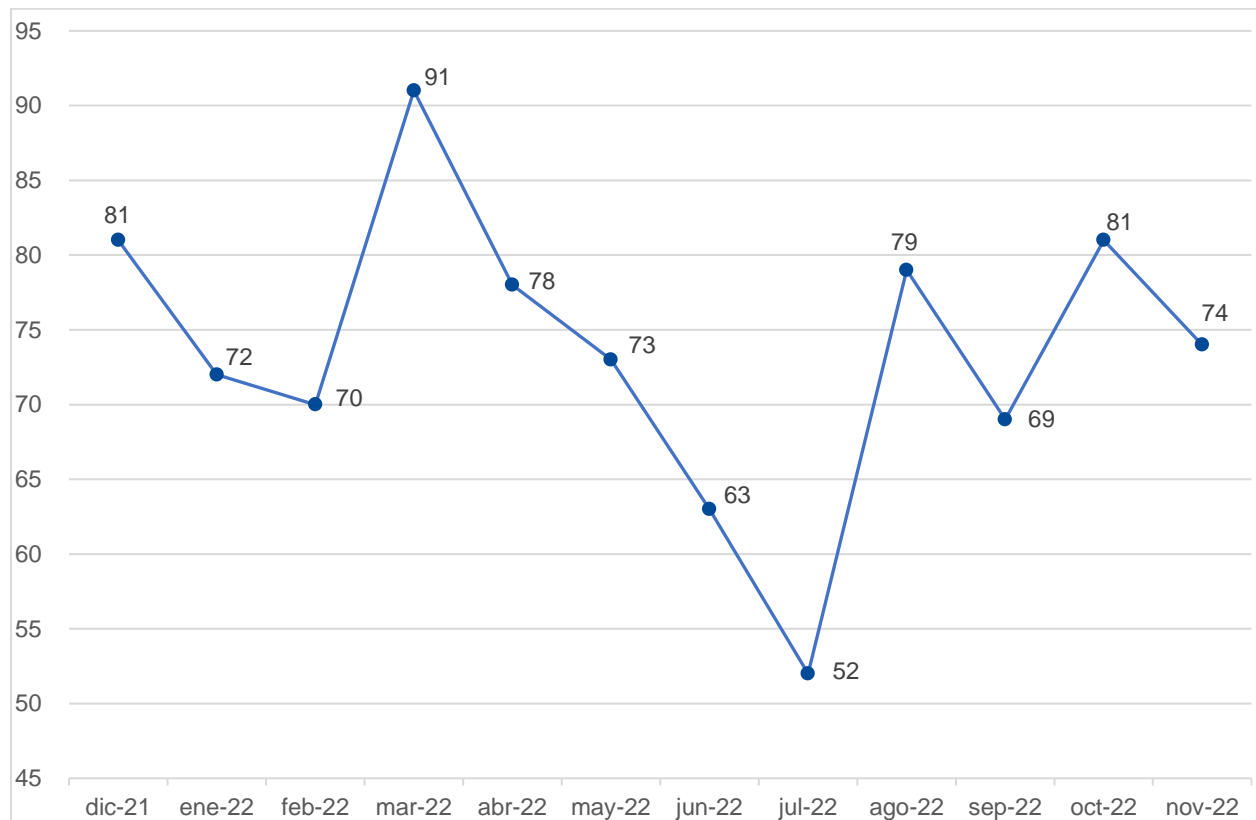
**Gráfica 2. Incidencia delictiva en la región Lagunas de Jalisco
Por tipo de delito
Diciembre 2021 a noviembre 2022**



Fuente: Elaborado por el IIEG con datos de las averiguaciones previas y/o carpetas de investigación iniciadas en las agencias del Ministerio Público proporcionados por la Fiscalía del Estado de Jalisco.

Durante el periodo de diciembre 2021 a noviembre 2022, el mes que tuvo el mayor número de denuncias fue marzo de 2022 con 91 carpetas de investigación, al siguiente mes se registró una baja de 14.3%. Los siguientes meses con el mayor registro en el periodo fueron diciembre 2021 y octubre de 2022, ambos con 81 denuncias; contrario a lo anterior, julio de 2022 fue el mes con el menor número de carpetas con 52 casos (Ver gráfica 3).

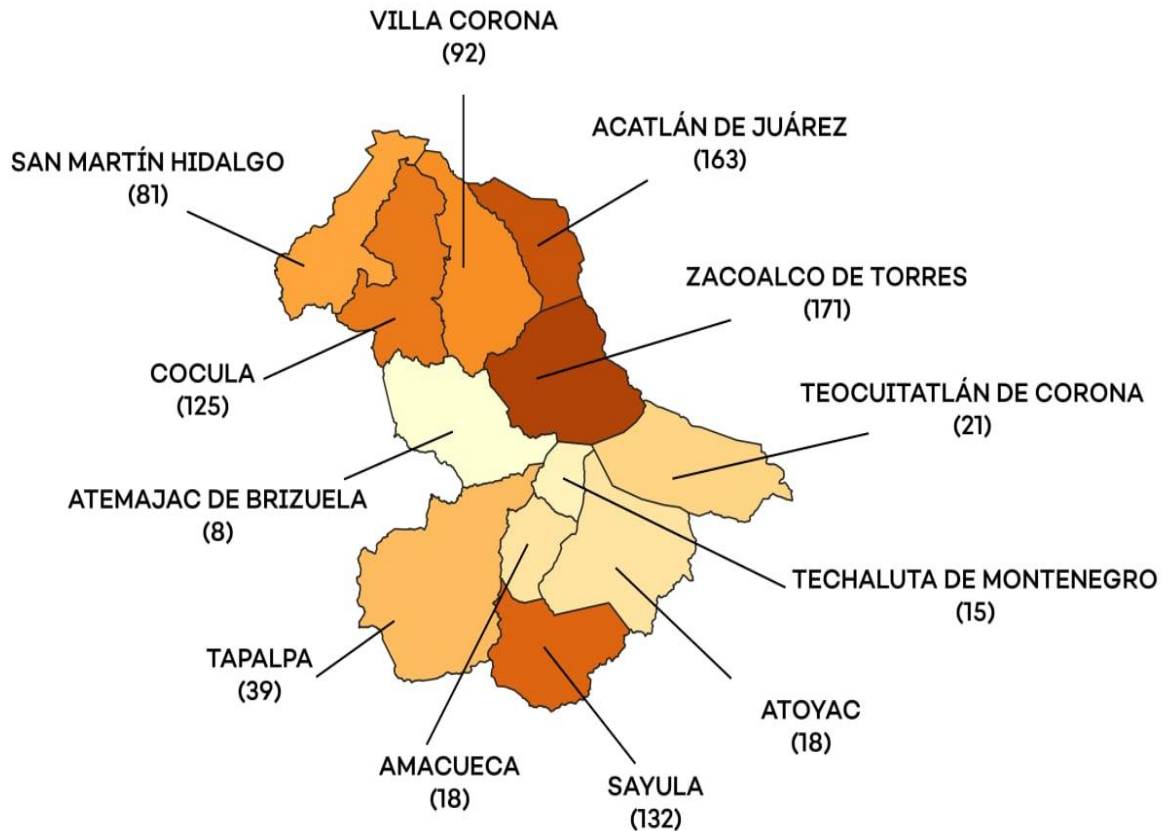
Gráfica 3. Incidencia delictiva en la región Lagunas de Jalisco
Por mes
Diciembre 2021 a noviembre 2022



Fuente: Elaborado por el IIEG con datos de las averiguaciones previas y/o carpetas de investigación iniciadas en las agencias del Ministerio Público proporcionados por la Fiscalía del Estado de Jalisco.

De las 883 carpetas de investigación que se abrieron en la región Lagunas durante el periodo de diciembre 2021 a noviembre 2022, en el municipio de Zacoalco de Torres se registró el 19.4% de las carpetas (171), seguido de Acatlán de Juárez con el 18.5% (163) y en Sayula el 14.9% (132). En Techaluta de Montenegro se reportaron 15 carpetas y en Atemajac de Brizuela, 8 carpetas, que representó el 0.9% de la región (Ver figura 1).

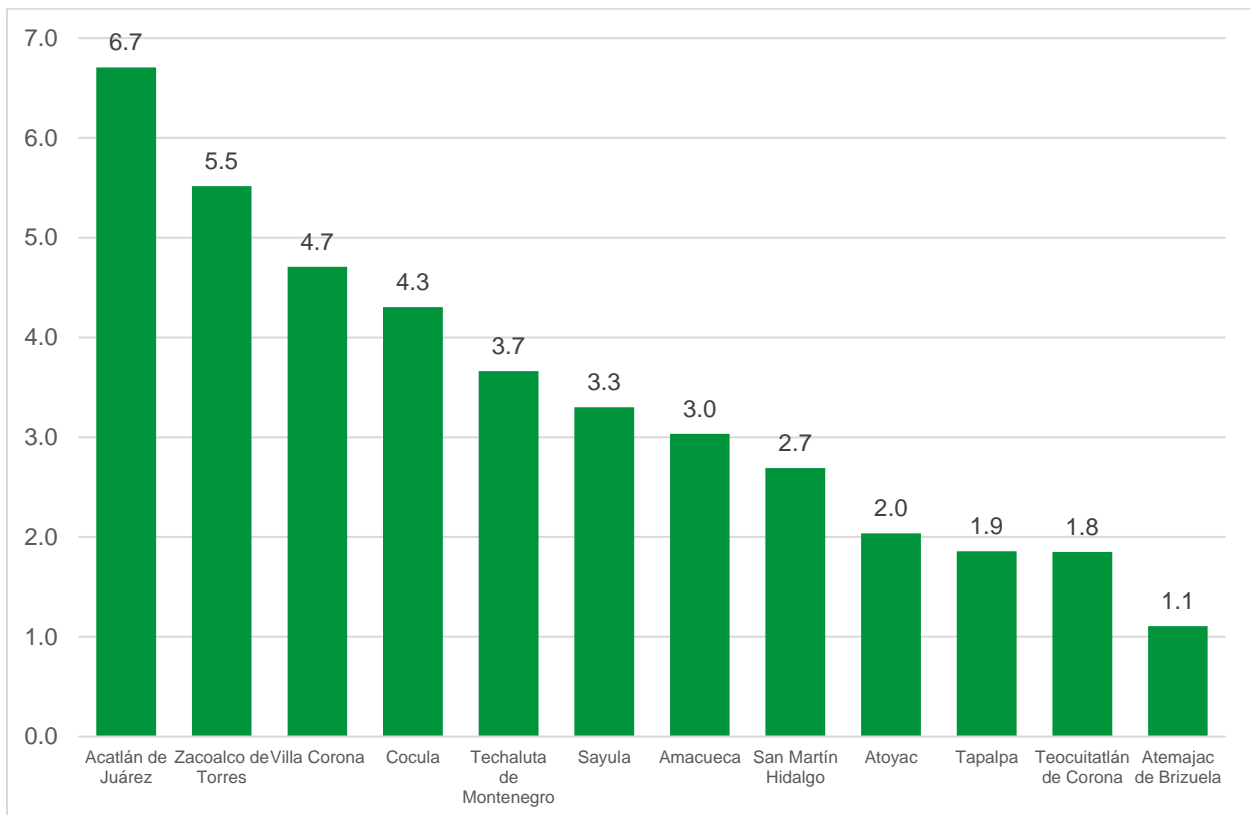
**Figura 1. Incidencia delictiva en la región Lagunas de Jalisco
 Por municipio
 Diciembre 2021 a noviembre 2022**



Fuente: Elaborado por el IIEG con datos de las averiguaciones previas y/o carpetas de investigación iniciadas en las agencias del Ministerio Público proporcionados por la Fiscalía del Estado de Jalisco.

Respecto a la tasa de incidencia delictiva, en Acatlán de Juárez se tuvo la mayor tasa con 6.7 carpetas por cada 1,000 habitantes, seguido de Zacoalco de Torres con 5.5 carpetas por cada 1,000 habitantes. Atemajac de Brizuela, además de ser el municipio con el menor número de denuncias, fue el municipio con la menor tasa de incidencia con 1.1 carpetas por cada 1,000 habitantes (Ver gráfica 4).

**Gráfica 4. Tasa de incidencia delictiva por cada mil habitantes en la región Lagunas de Jalisco, por municipio
Diciembre 2021 a noviembre 2022**

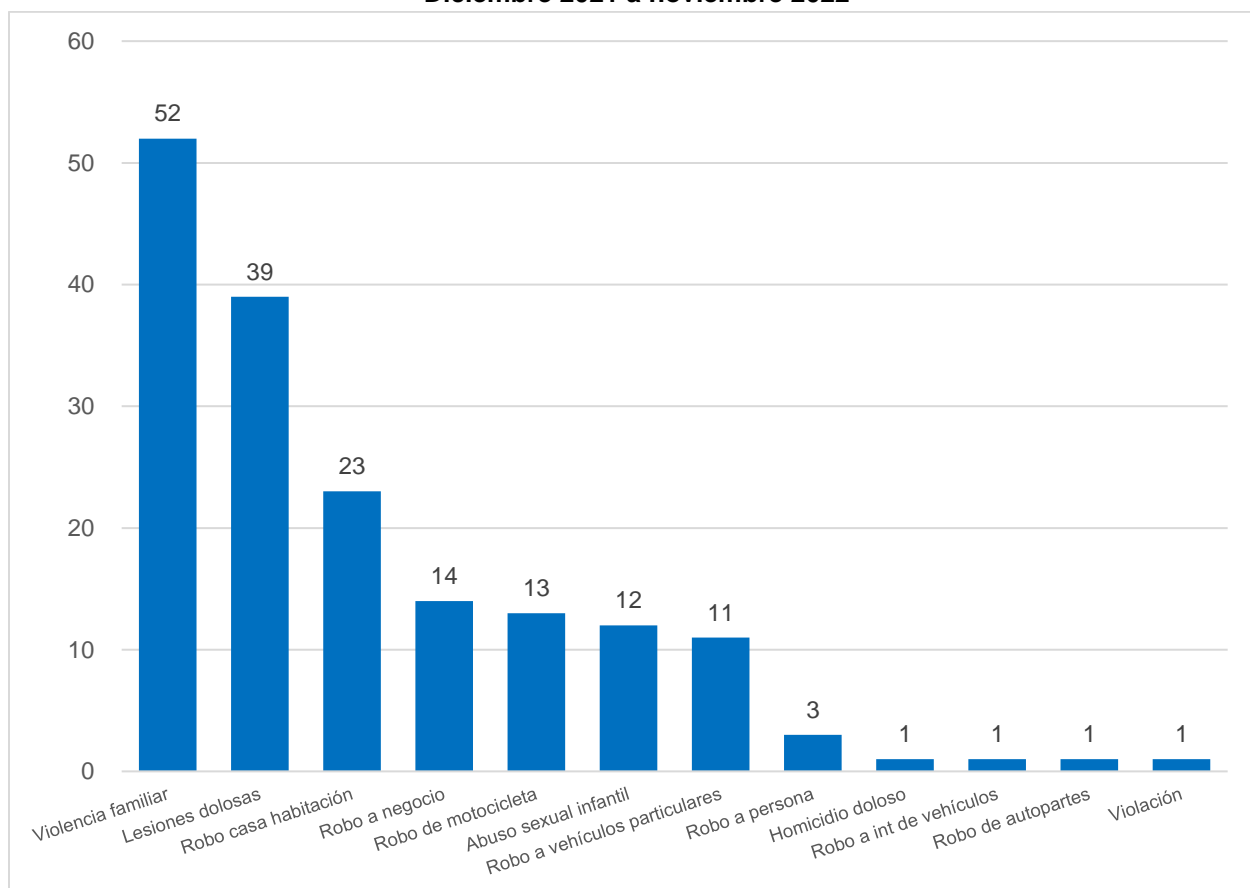


Fuente: Elaborado por el IIEG con datos de las averiguaciones previas y/o carpetas de investigación iniciadas en las agencias del Ministerio Público proporcionados por la Fiscalía del Estado de Jalisco y la proyección de la población estatal a mitad de 2022 estimadas por CONAPO.

II. Municipios

En el municipio de Zacoalco de Torres se abrieron 171 carpetas de investigación por delitos cometidos durante el periodo de diciembre 2021 a noviembre 2022, con una baja de 17.9% respecto al periodo de diciembre 2020 a noviembre 2021, cuando se iniciaron 145 carpetas. El delito de violencia familiar registró el 30.4% de las denuncias en el municipio con 52 casos, el 22.8% de carpetas fue por lesiones dolosas (39) y el 13.5% por robo a casa habitación (23); los delitos con el menor número de registros fueron homicidio doloso, robo a interior de vehículos, robo de autopartes y violación, con 1 carpeta cada uno (Ver gráfica 5).

**Gráfica 5. Incidencia delictiva en el municipio de Zacoalco de Torres
Por tipo de delito
Diciembre 2021 a noviembre 2022**

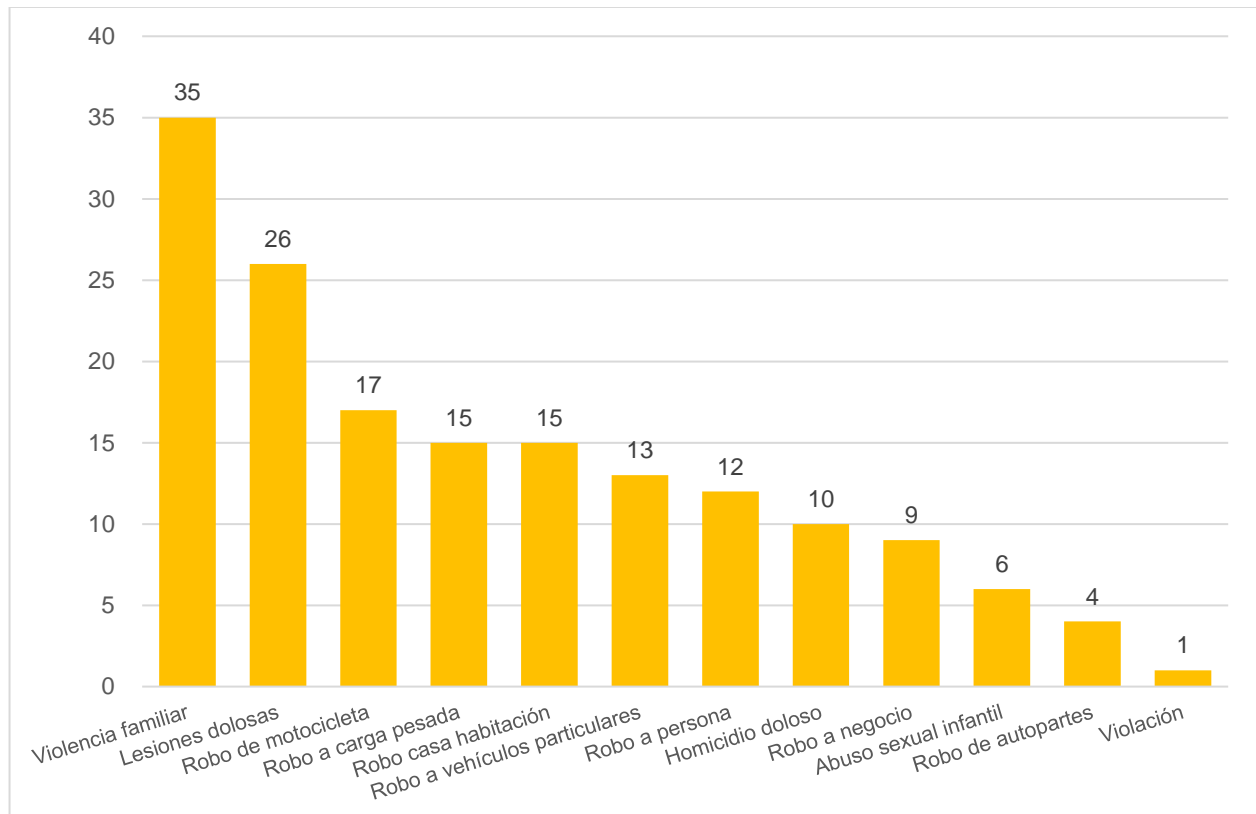


Fuente: Elaborado por el IIEG con datos de las averiguaciones previas y/o carpetas de investigación iniciadas en las agencias del Ministerio Público proporcionados por la Fiscalía del Estado de Jalisco.

Nota: Solo se muestran los delitos que registraron al menos una carpeta de investigación durante el periodo.

Durante el periodo de diciembre 2021 a noviembre 2022, en el municipio de Acatlán de Juárez se hicieron 163 denuncias, de las cuales el 21.5% fueron por el delito de violencia familiar con 35 casos, le siguió el delito de lesiones dolosas con el 16.0% de las carpetas (26) y el 10.4% por robo de motocicleta (17). En el delito de abuso sexual infantil se abrieron 6 carpetas y por violación se realizó 1 denuncia. En el periodo de diciembre 2020 a noviembre 2021 se abrieron 188 carpetas de investigación, por lo que en el periodo de diciembre 2021 a noviembre 2022 hubo un decremento de 13.3% (Ver gráfica 6).

**Gráfica 6. Incidencia delictiva en el municipio de Acatlán de Juárez
Por tipo de delito
Diciembre 2021 a noviembre 2022**

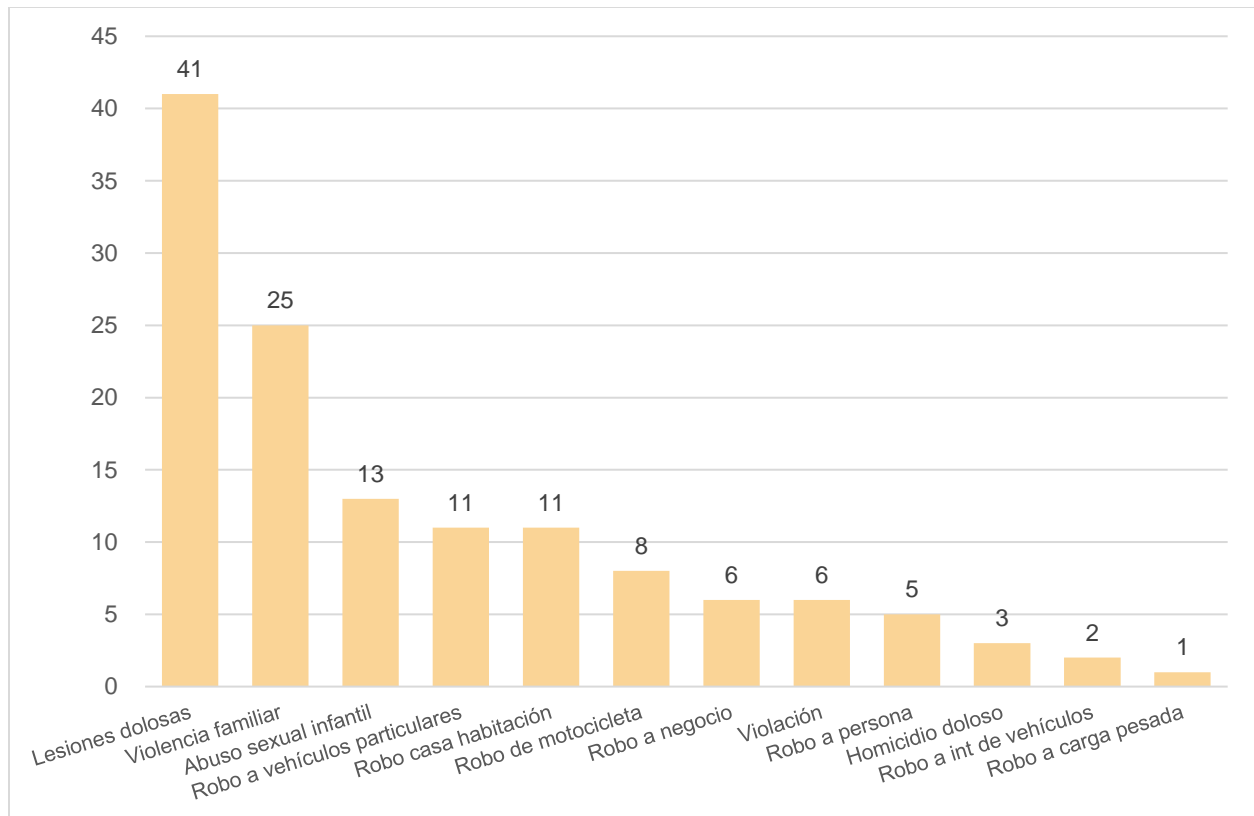


Fuente: Elaborado por el IIEG con datos de las averiguaciones previas y/o carpetas de investigación iniciadas en las agencias del Ministerio Público proporcionados por la Fiscalía del Estado de Jalisco.

Nota: Solo se muestran los delitos que registraron al menos una carpeta de investigación durante el periodo.

En el municipio de Sayula, durante el periodo de diciembre 2021 a noviembre 2022, se abrieron 132 carpetas de investigación, con una disminución de 14.3% respecto al periodo anterior. Durante el periodo de referencia, el delito que tuvo el mayor número de denuncias fue el de lesiones dolosas con 41 carpetas, lo que representó el 31.1% del total de las denuncias, le siguió el delito de violencia familiar con 25 carpetas (18.9%) y abuso sexual infantil con 13 carpetas (9.8%). Los delitos que no registraron ninguna denuncia fueron feminicidio, robo a bancos, robo a cuentahabientes y robo de autopartes (Ver gráfica 7).

**Gráfica 7. Incidencia delictiva en el municipio de Sayula
Por tipo de delito
Diciembre 2021 a noviembre 2022**

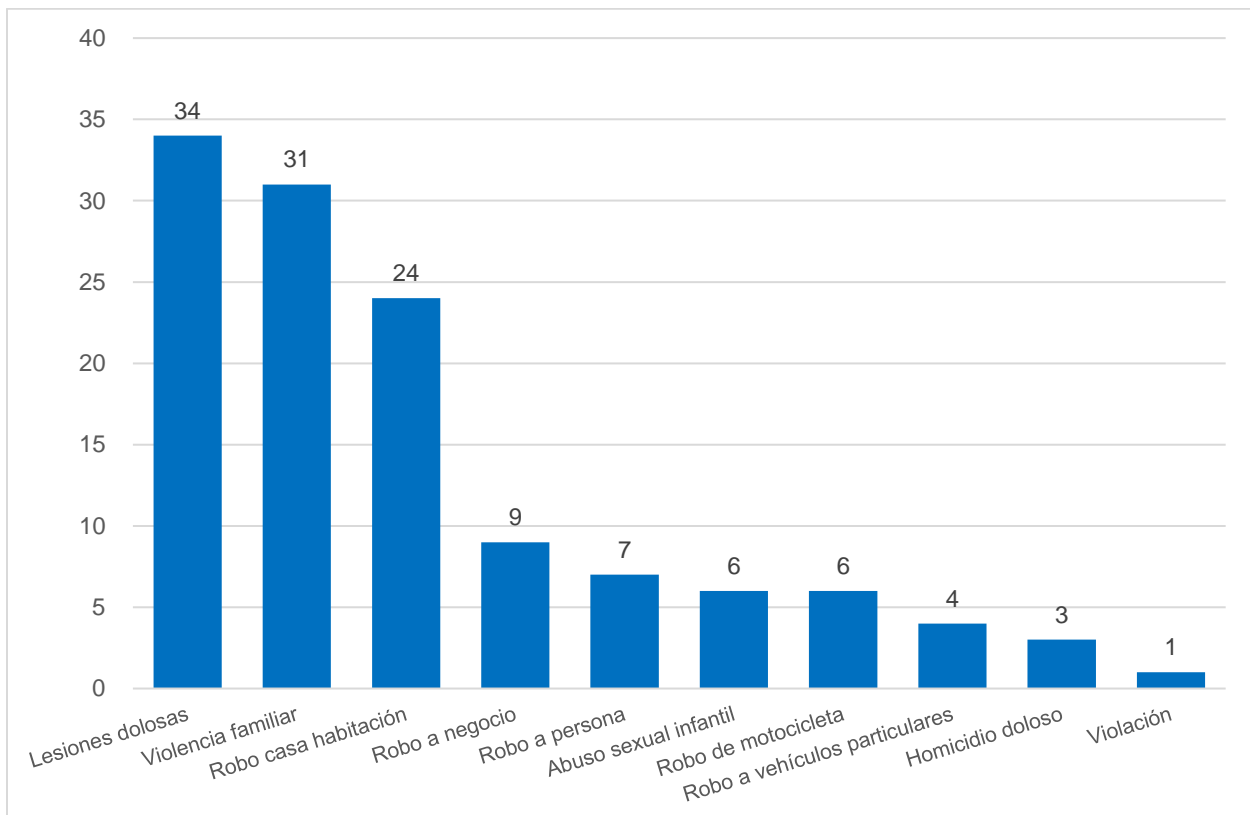


Fuente: Elaborado por el IIEG con datos de las averiguaciones previas y/o carpetas de investigación iniciadas en las agencias del Ministerio Público proporcionados por la Fiscalía del Estado de Jalisco.

Nota: Solo se muestran los delitos que registraron al menos una carpeta de investigación durante el periodo.

De las 125 denuncias realizadas en el municipio de Cocula durante el periodo de diciembre 2021 a noviembre 2022, se abrieron 34 carpetas por el delito de lesiones dolosas (27.2% del total), 31 carpetas fueron por violencia familiar (24.8%) y 24 por robo a casa habitación (19.2%); solo se abrieron carpetas por 10 delitos. Respecto al periodo anterior, se registró un decremento del 3.1% en el total de las carpetas de investigación (Ver gráfica 8).

**Gráfica 8. Incidencia delictiva en el municipio de Cocula
Por tipo de delito
Diciembre 2021 a noviembre 2022**

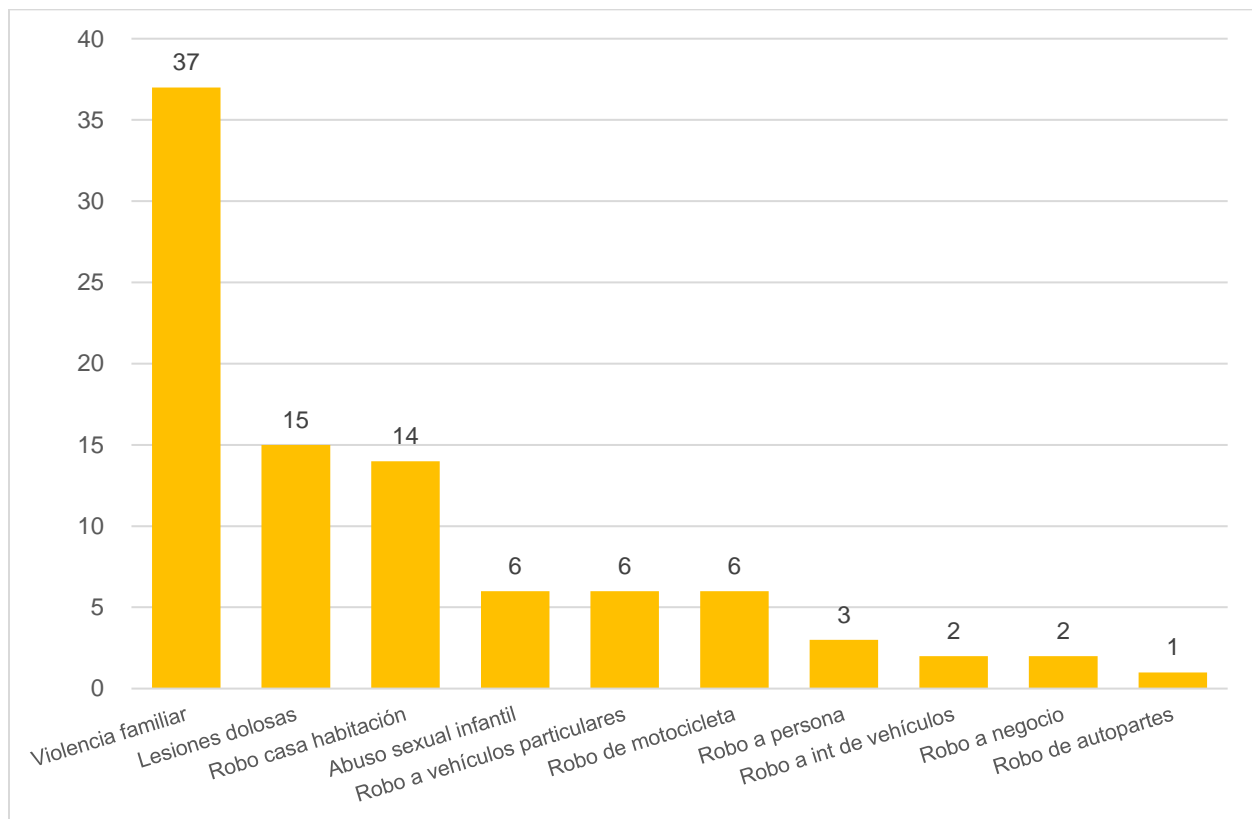


Fuente: Elaborado por el IIEG con datos de las averiguaciones previas y/o carpetas de investigación iniciadas en las agencias del Ministerio Público proporcionados por la Fiscalía del Estado de Jalisco.

Nota: Solo se muestran los delitos que registraron al menos una carpeta de investigación durante el periodo.

En Villa Corona, durante el periodo de referencia se abrieron 92 carpetas de investigación, lo que representó una disminución del 3.2% respecto al periodo de diciembre 2020 a noviembre 2021. El delito que tuvo la mayor cantidad de denuncias fue violencia familiar con 37 carpetas (el 40.2% del total), seguido de lesiones dolosas (16.3%) y robo a casa habitación (14%). Los delitos con el menor número de registros fueron robo a interior de vehículos y robo a negocio, ambos con 2 carpetas, además de robo de autopartes con 1 carpeta (Ver gráfica 9).

**Gráfica 9. Incidencia delictiva en el municipio de Villa Corona
Por tipo de delito
Diciembre 2021 a noviembre 2022**

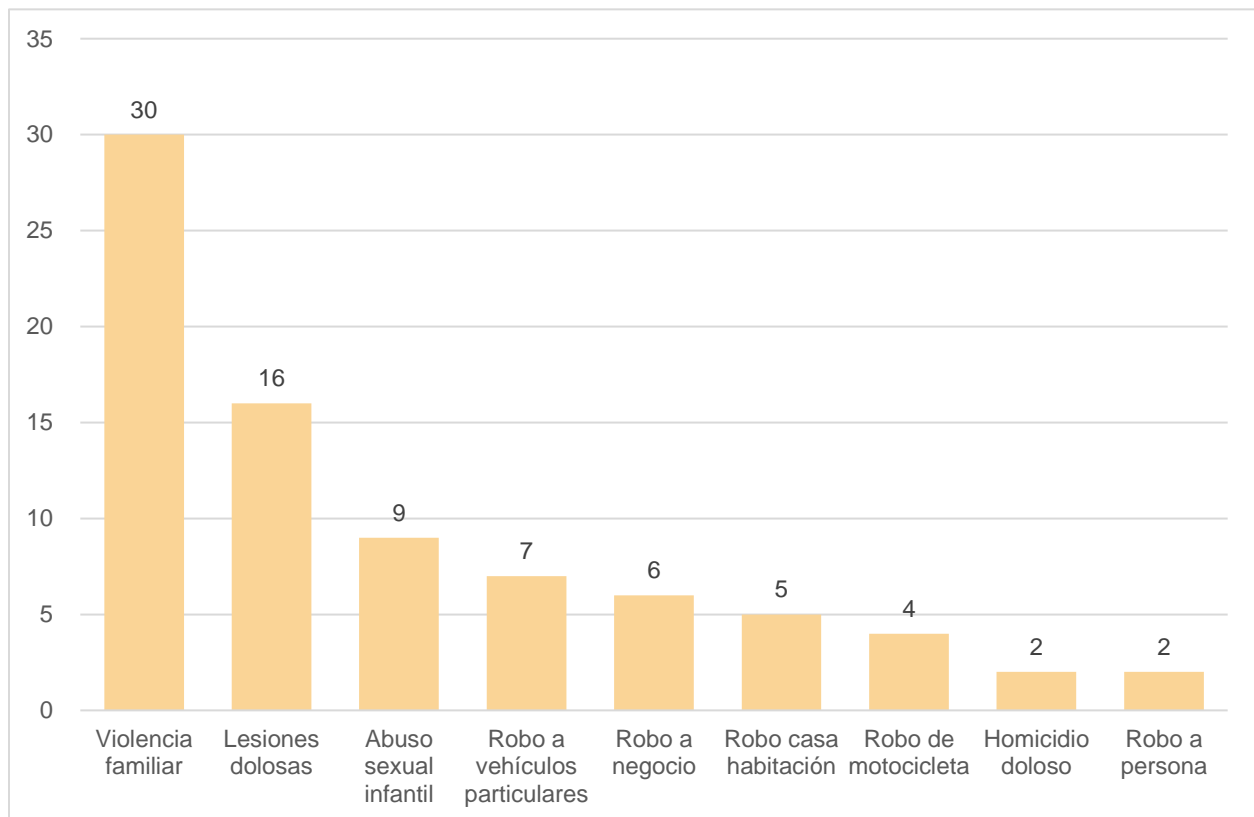


Fuente: Elaborado por el IIEG con datos de las averiguaciones previas y/o carpetas de investigación iniciadas en las agencias del Ministerio Público proporcionados por la Fiscalía del Estado de Jalisco.

Nota: Solo se muestran los delitos que registraron al menos una carpeta de investigación durante el periodo.

Respecto a las denuncias registradas en el municipio de San Martín Hidalgo, durante el periodo de diciembre 2021 a noviembre 2022 se abrieron un total de 81 carpetas de investigación. Los delitos que tuvieron el mayor número de denuncias fueron violencia familiar (30) y lesiones dolosas (16); se registraron denuncias solo en 9 delitos. En el periodo de diciembre 2020 a noviembre 2021 se hicieron 75 denuncias, por lo que en el periodo de referencia hubo un incremento de 8.0% en las carpetas de investigación (Ver gráfica 10).

**Gráfica 10. Incidencia delictiva en el municipio de San Martín Hidalgo
Por tipo de delito
Diciembre 2021 a noviembre 2022**

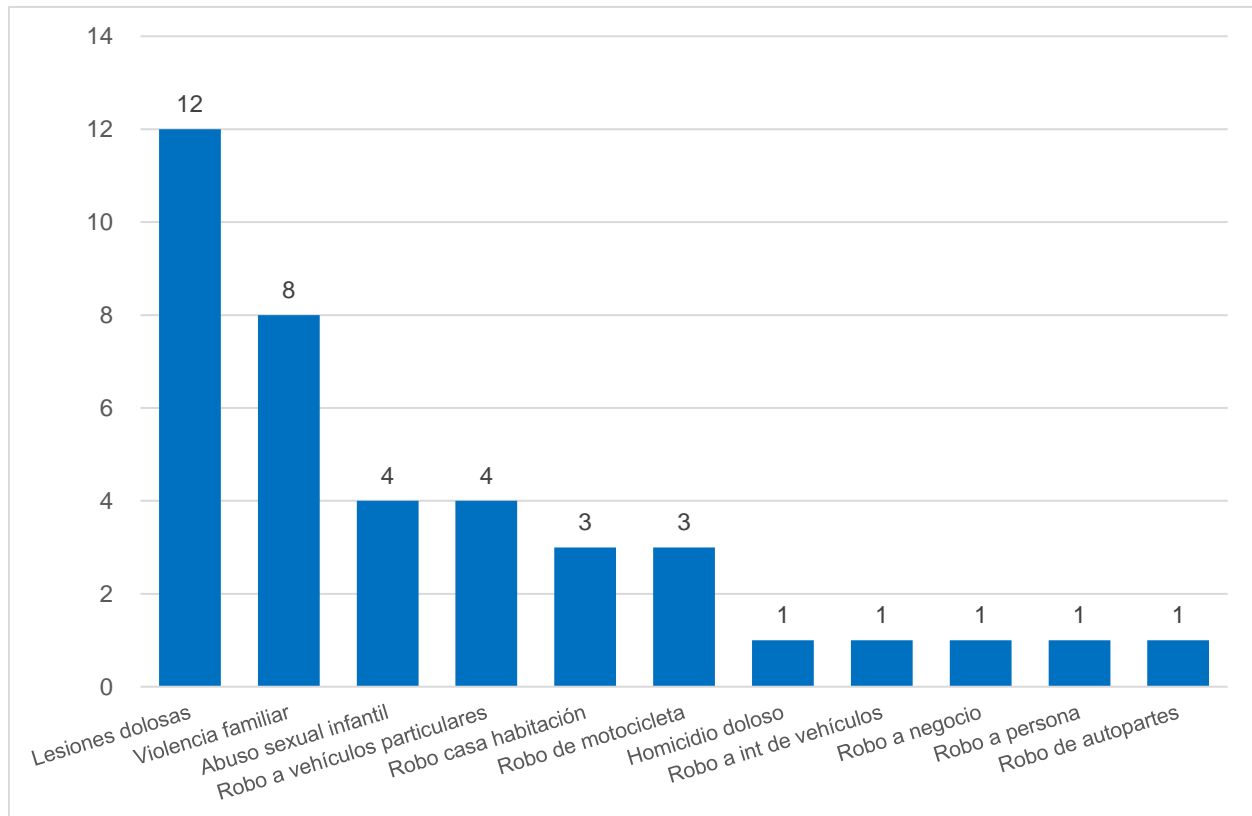


Fuente: Elaborado por el IIEG con datos de las averiguaciones previas y/o carpetas de investigación iniciadas en las agencias del Ministerio Público proporcionados por la Fiscalía del Estado de Jalisco.

Nota: Solo se muestran los delitos que registraron al menos una carpeta de investigación durante el periodo.

En el municipio de Tapalpa, en el periodo de diciembre 2021 a noviembre 2022, el delito con el mayor número de denuncias fue lesiones dolosas con 12 carpetas de investigación, de violencia familiar de hicieron 8 denuncias, por abuso sexual infantil y robo a vehículos particulares se abrieron 4 carpetas por cada uno; los delitos que registraron el menor número de denuncias fueron homicidio doloso, robo a interior de vehículos, robo a negocio, robo a persona y robo de autopartes, con 1 carpeta por cada uno. En total se hicieron 39 denuncias en el municipio durante el periodo de referencia (Ver gráfica 11).

**Gráfica 11. Incidencia delictiva en el municipio de Tapalpa
Por tipo de delito
Diciembre 2021 a noviembre 2022**

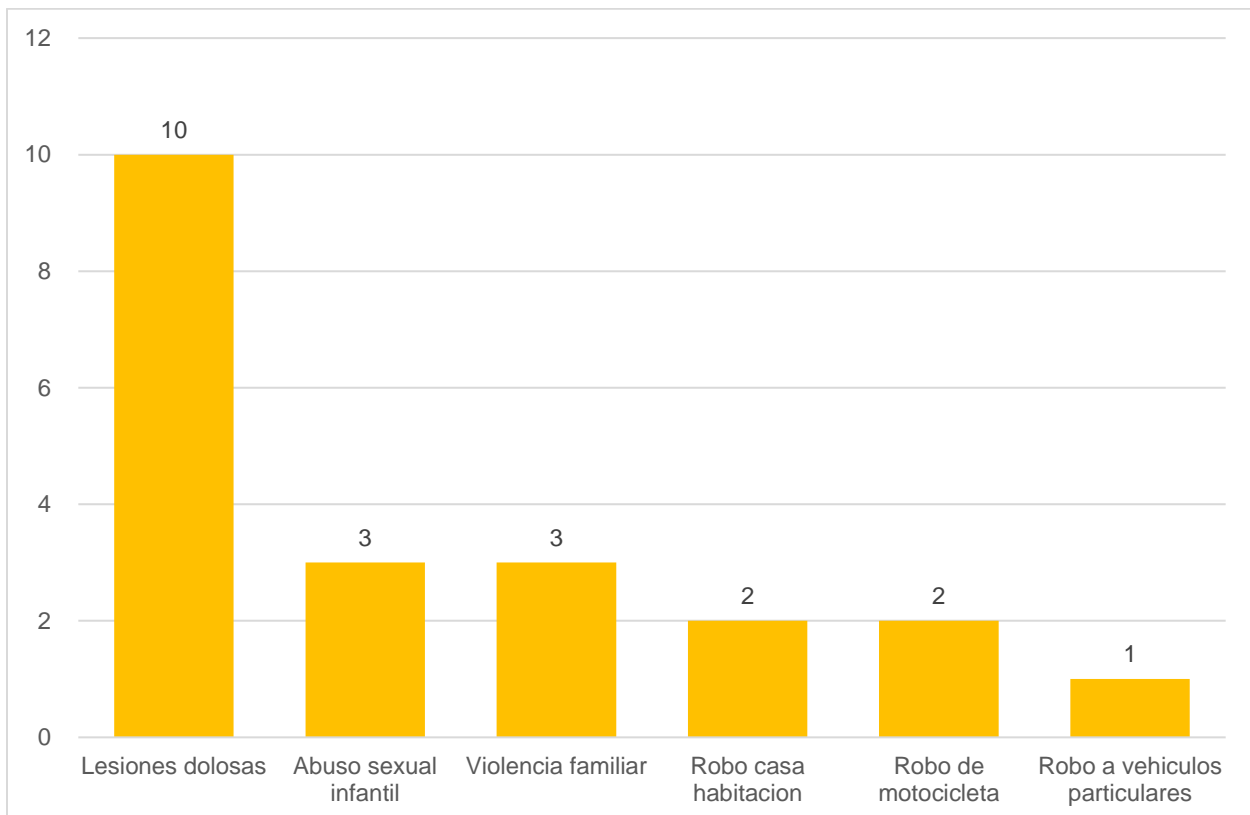


Fuente: Elaborado por el IIEG con datos de las averiguaciones previas y/o carpetas de investigación iniciadas en las agencias del Ministerio Público proporcionados por la Fiscalía del Estado de Jalisco.

Nota: Solo se muestran los delitos que registraron al menos una carpeta de investigación durante el periodo.

En el municipio de Teocuitatlán de Corona se registraron 21 denuncias durante el periodo de diciembre 2021 a noviembre 2022, de las cuales, 10 fueron por lesiones dolosas, por abuso sexual infantil y violencia familiar se registraron 3 por cada delito. Durante el periodo de diciembre 2020 a noviembre 2021 se tuvo un registro de 23 denuncias, por lo que en el periodo de referencia se redujeron en 8.7% las carpetas de investigación (Ver gráfica 12).

**Gráfica 12. Incidencia delictiva en el municipio de Teocuitatlán de Corona
Por tipo de delito
Diciembre 2021 a noviembre 2022**

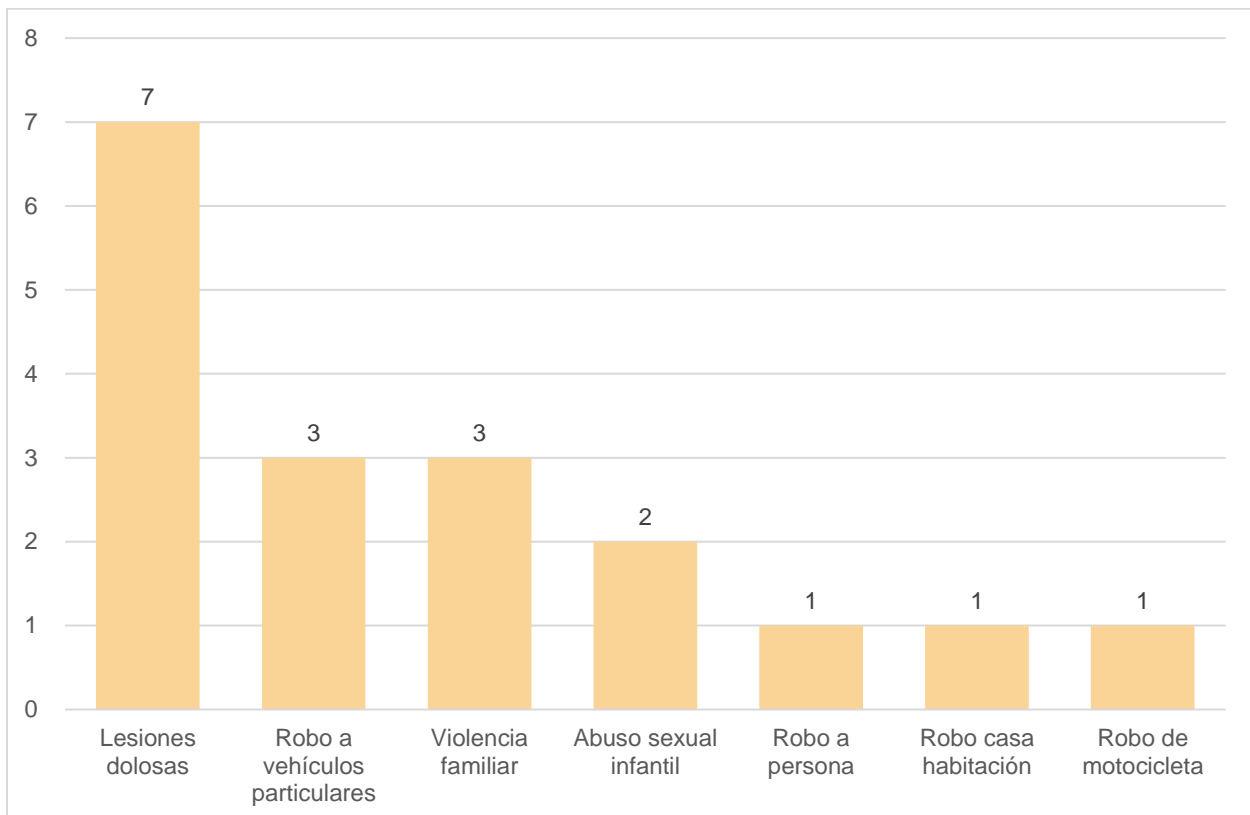


Fuente: Elaborado por el IIEG con datos de las averiguaciones previas y/o carpetas de investigación iniciadas en las agencias del Ministerio Público proporcionados por la Fiscalía del Estado de Jalisco.

Nota: Solo se muestran los delitos que registraron al menos una carpeta de investigación durante el periodo.

Durante el periodo de diciembre 2021 a noviembre 2022 se registraron 18 carpetas de investigación en el municipio de Amacueca, un incremento de 63.6% respecto al periodo de diciembre 2020 a noviembre 2021, cuando se reportaron 11 denuncias. El delito por el que se abrieron más carpetas fue lesiones dolosas con 7 denuncias, seguido de robo a vehículos particulares (3) y violencia familiar (3). Se registraron denuncias solo en 7 delitos (Ver gráfica 13).

**Gráfica 13. Incidencia delictiva en el municipio de Amacueca
Por tipo de delito
Diciembre 2021 a noviembre 2022**

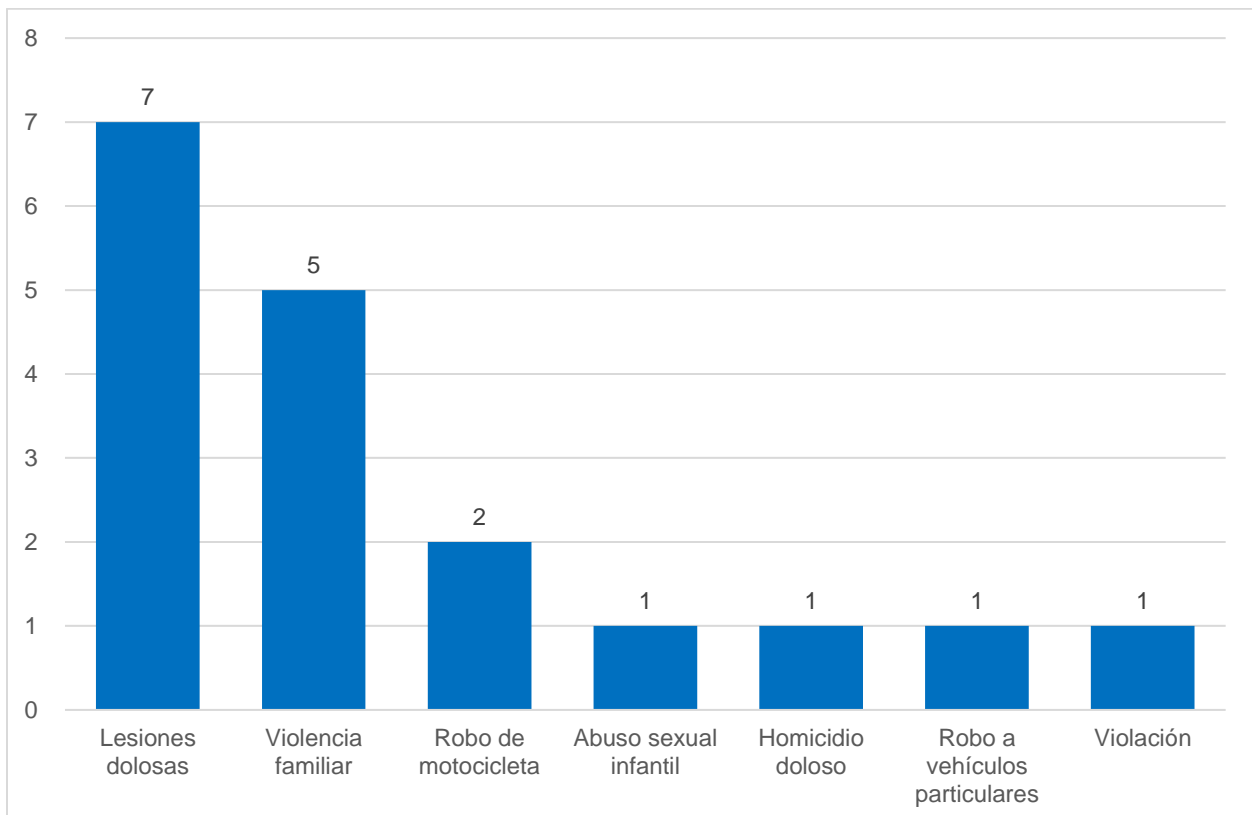


Fuente: Elaborado por el IIEG con datos de las averiguaciones previas y/o carpetas de investigación iniciadas en las agencias del Ministerio Público proporcionados por la Fiscalía del Estado de Jalisco.

Nota: Solo se muestran los delitos que registraron al menos una carpeta de investigación durante el periodo.

En el municipio de Atoyac, en el periodo de diciembre 2021 a noviembre 2022, solo se hicieron denuncias en 7 delitos, siendo lesiones dolosas el delito con el mayor registro con 7 carpetas de investigación, por violencia familiar se abrieron 5 carpetas. En el periodo anterior se hicieron en total 14 denuncias, por lo que se incrementó en 28.6% el número de carpetas en el periodo de referencia (Ver gráfica 14).

**Gráfica 14. Incidencia delictiva en el municipio de Atoyac
Por tipo de delito
Diciembre 2021 a noviembre 2022**

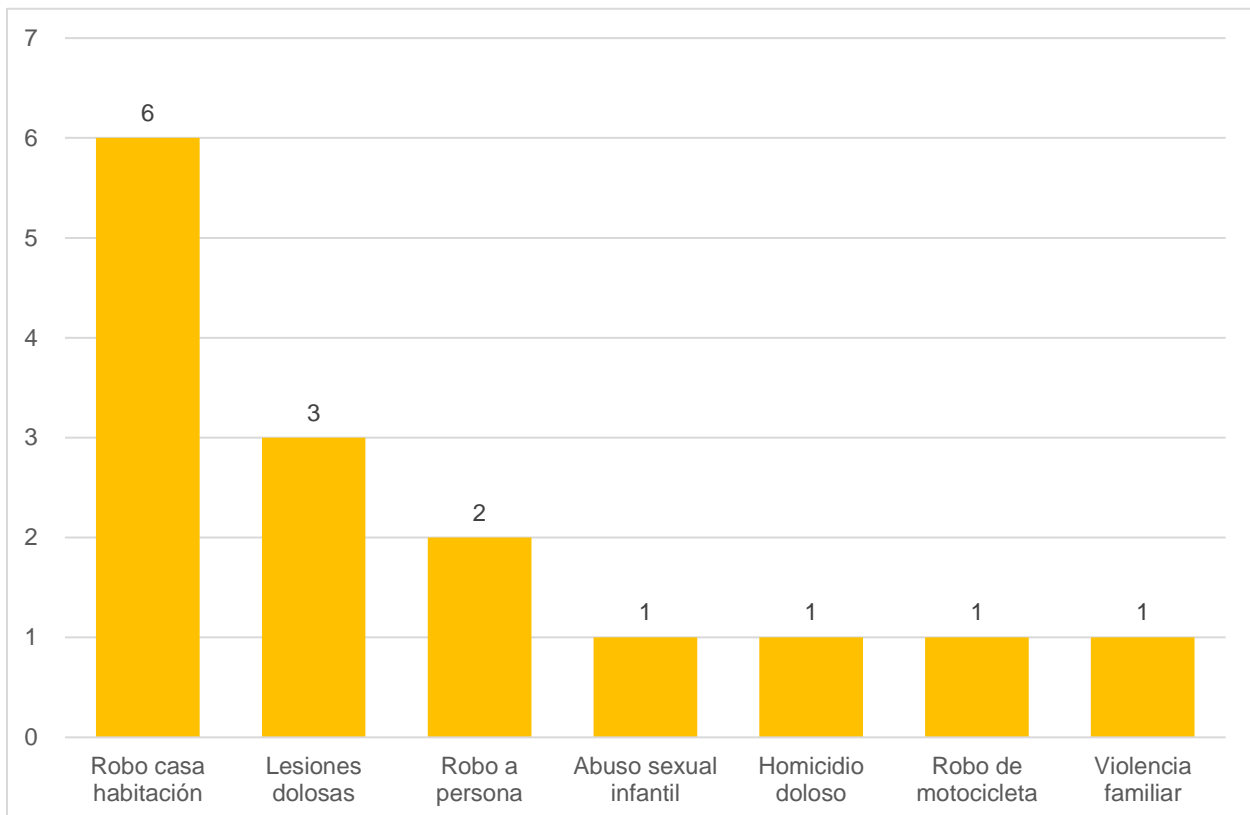


Fuente: Elaborado por el IIEG con datos de las averiguaciones previas y/o carpetas de investigación iniciadas en las agencias del Ministerio Público proporcionados por la Fiscalía del Estado de Jalisco.

Nota: Solo se muestran los delitos que registraron al menos una carpeta de investigación durante el periodo.

Respecto a las denuncias registradas en el municipio de Techaluta de Montenegro, durante diciembre 2021 a noviembre 2022 se abrió un total de 15 carpetas de investigación. Los delitos que tuvieron el mayor número de denuncias fueron robo a casa habitación (6) y lesiones dolosas (3); solo se registraron denuncias en 7 delitos. En el periodo de diciembre 2020 a noviembre 2021 se hicieron 5 denuncias (Ver gráfica 15).

**Gráfica 15. Incidencia delictiva en el municipio de Techaluta de Montenegro
Por tipo de delito
Diciembre 2021 a noviembre 2022**

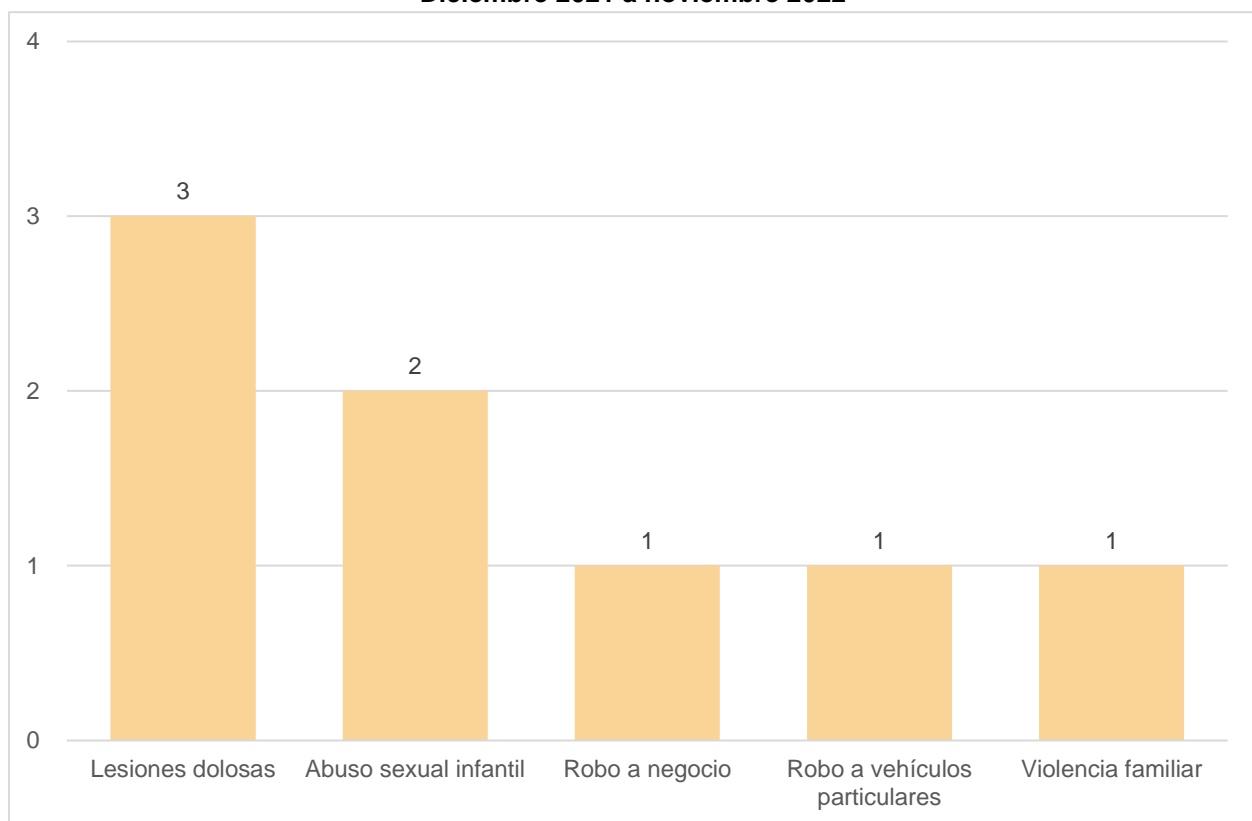


Fuente: Elaborado por el IIEG con datos de las averiguaciones previas y/o carpetas de investigación iniciadas en las agencias del Ministerio Público proporcionados por la Fiscalía del Estado de Jalisco.

Nota: Solo se muestran los delitos que registraron al menos una carpeta de investigación durante el periodo.

Atemajac de Brizuela fue el municipio de la región Lagunas con el menor número de denuncias durante el periodo de referencia, con un total de 8 carpetas de investigación, de las cuales, 3 fueron por lesiones dolosas, 2 por abuso sexual infantil y por los delitos de robo a negocio, robo a vehículos particulares y violencia familiar se hizo una denuncia por cada uno (Ver gráfica 16).

**Gráfica 16. Incidencia delictiva en el municipio de Atemajac de Brizuela
Por tipo de delito
Diciembre 2021 a noviembre 2022**



Fuente: Elaborado por el IIEG con datos de las averiguaciones previas y/o carpetas de investigación iniciadas en las agencias del Ministerio Público proporcionados por la Fiscalía del Estado de Jalisco.

Nota: Solo se muestran los delitos que registraron al menos una carpeta de investigación durante el periodo.