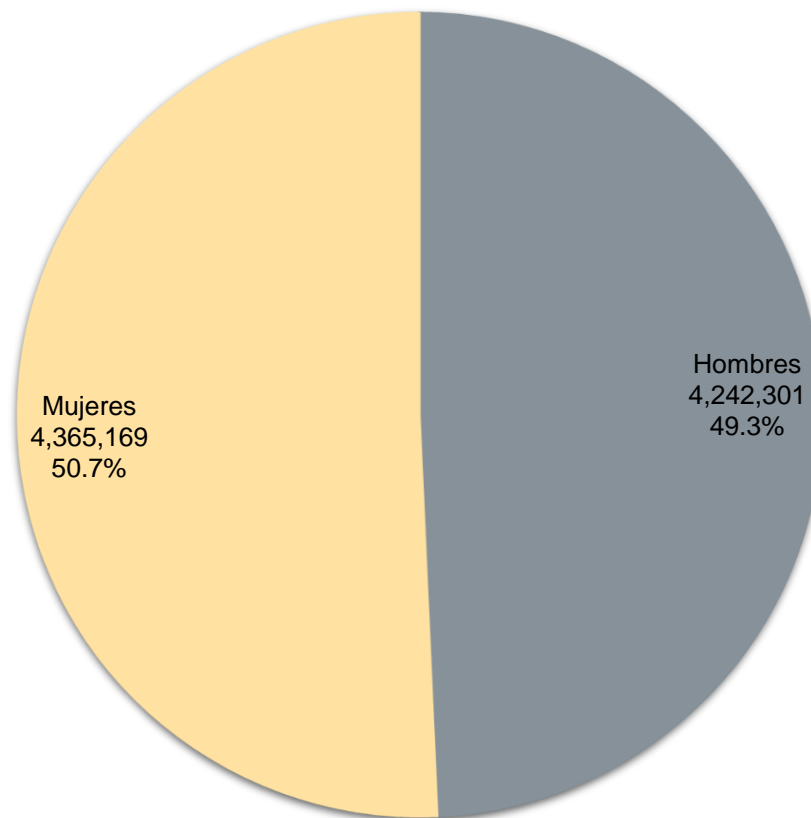


Población de Jalisco a inicio de año 2023

Conforme a las proyecciones de población vigentes, publicadas en septiembre de 2018 por el Consejo Nacional de Población (CONAPO), al primero de enero de 2023, hay en Jalisco 8 millones 607 mil 470 habitantes; de ellos un 50.7% (4'365,169) son mujeres y el 49.3% (4'242,301) son hombres.

A inicio de año, la población femenina supera a la masculina con 122 mil 868 personas, lo que significa que hay 103 mujeres por cada 100 hombres en el estado.

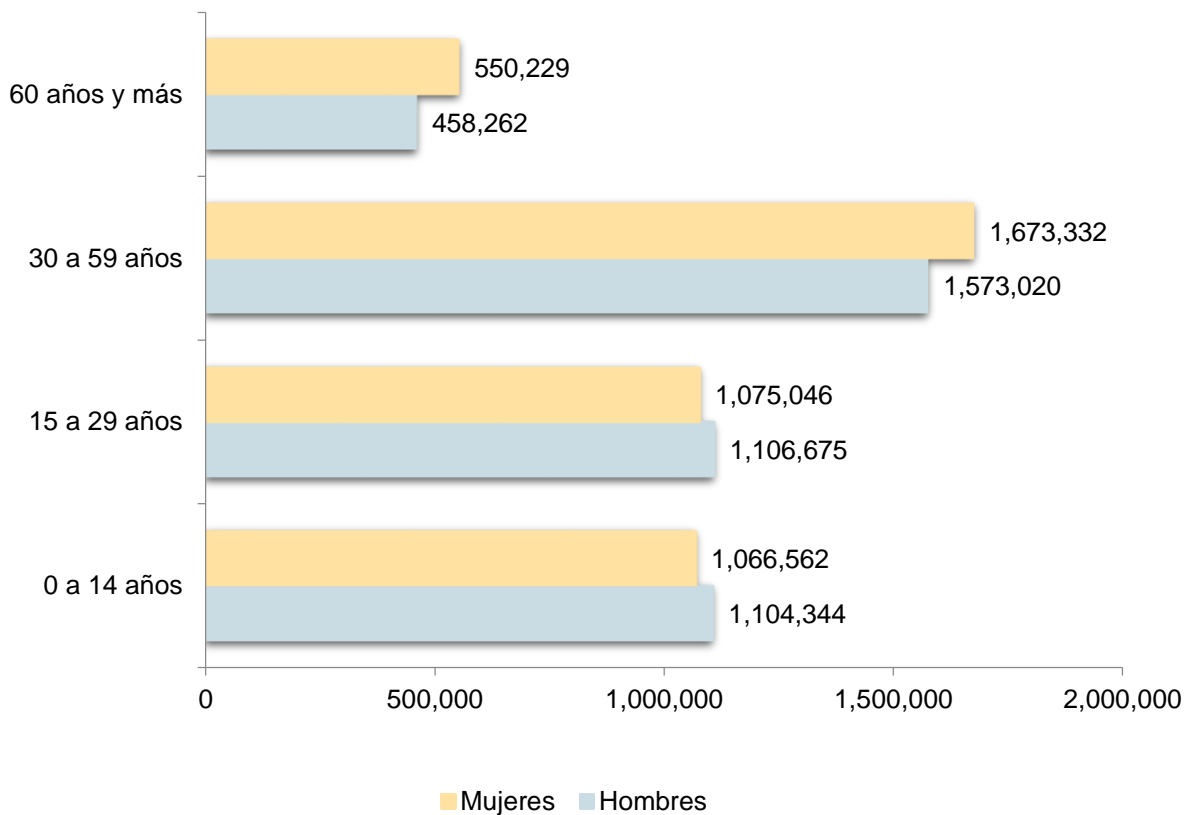
Población a inicio de año según sexo, Jalisco 2023



Fuente: elaborado por el IIEG con base en CONAPO; Proyecciones de la Población de México y las entidades federativas 2016-2050 (actualización septiembre de 2018).

De acuerdo con el índice de masculinidad por grupos de edad, hay en Jalisco 104 niños por cada 100 niñas de 0 a 14 años; así como 103 hombres de 15 a 29 años por cada 100 mujeres del mismo grupo. Por su parte, entre la población de 30 a 59 años hay 94 hombres por cada 100 mujeres; mientras que en el grupo de personas adultas mayores de 60 años y más, la proporción es de 83 varones por cada 100 mujeres.

Población a inicio de año por grupos de edad según sexo, Jalisco 2023

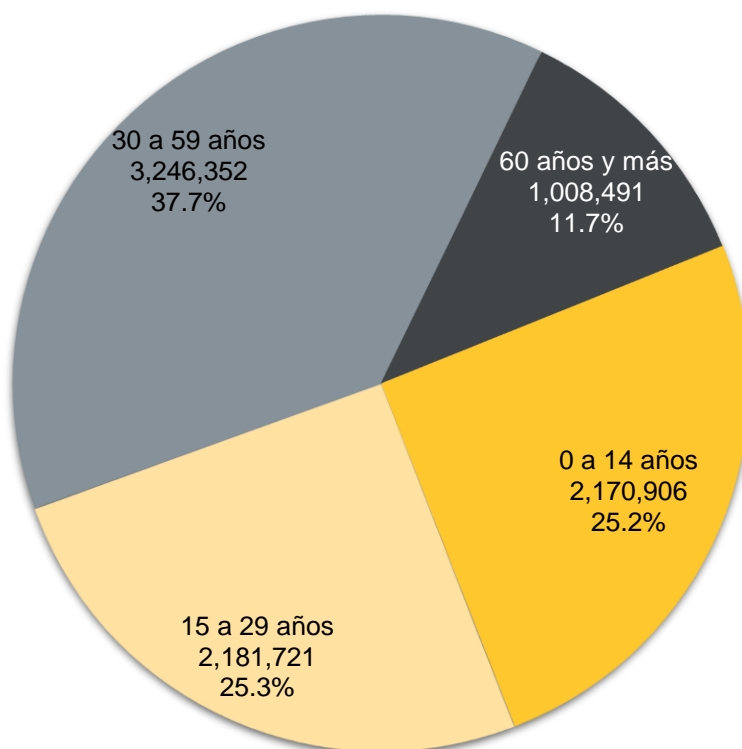


Fuente: elaborado por el IIEG con base en CONAPO; Proyecciones de la Población de México y las entidades federativas 2016-2050 (actualización septiembre de 2018).

En cuanto a la estructura por edad, el 25.2% (2'170,906) de la población jalisciense son niñas y niños menores de 15 años, el 25.3% (2'181,721) son jóvenes de 15 a 29 años y el 37.7% (3'246,352) son personas adultas de 30 a 59 años. Mientras que el 11.7% (1'008,491) son personas adultas mayores de 60 años y más.

Conforme a las proyecciones del CONAPO, durante 2023 la edad mediana en la entidad es de 29 años, lo que significa que la mitad de su población tiene edades iguales o por encima de ese valor y la otra mitad son niñas, niños y jóvenes con edades iguales o menores.

Población a inicio de año por grupos de edad, Jalisco 2023

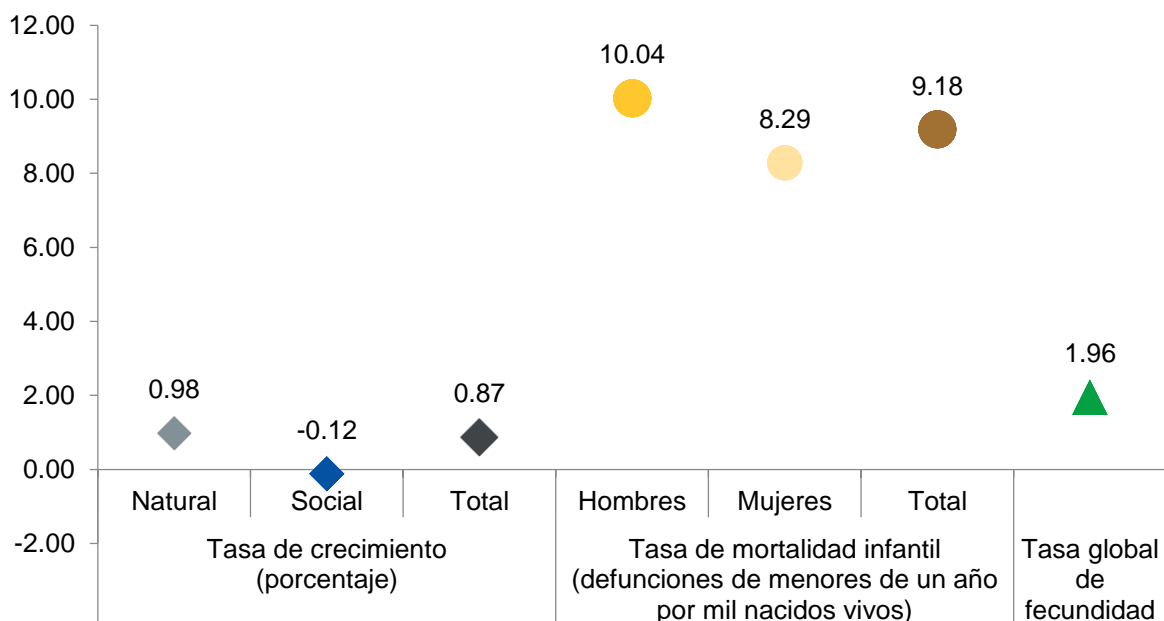


Fuente: elaborado por el IIEG con base en CONAPO; Proyecciones de la Población de México y las entidades federativas 2016-2050 (actualización septiembre de 2018).

Se estima que, bajo los niveles preestablecidos de mortalidad, fecundidad y migración, durante este año nacerán 137 mil 075 jaliscienses y morirán alrededor de 52 mil 269; asimismo, se espera que la entidad pierda 10 mil 004 personas como consecuencia de la migración, lo que significará que Jalisco tendrá un crecimiento total de 74 mil 803 habitantes al término del año.

De esta manera, el ritmo promedio de crecimiento de la población será de 0.87% anual, determinado por una tasa anual de crecimiento natural del 0.98%, resultado de los nacimientos y defunciones; así como de una tasa de crecimiento social anual de -0.12%, producto de la migración interestatal e internacional.

Indicadores demográficos básicos, Jalisco 2023



Fuente: elaborado por el IIEG con base en CONAPO; Proyecciones de la Población de México y las entidades federativas 2016-2050 (actualización septiembre de 2018).

Por otra parte, la fecundidad es uno de los principales componentes del crecimiento de la población y del cambio de estructura por edad. A nivel nacional, el freno en la velocidad de la tendencia a la baja de la fecundidad, a partir de 1995, se mantiene en las previsiones a 2050, mostrando un aumento de la población, pero a un ritmo de crecimiento menos acelerado.

En el caso de Jalisco, también se presenta una disminución paulatina en la tasa global de fecundidad, pasando de un promedio de 2.53 hijos por mujer en 2010 a 1.96 en el 2023.

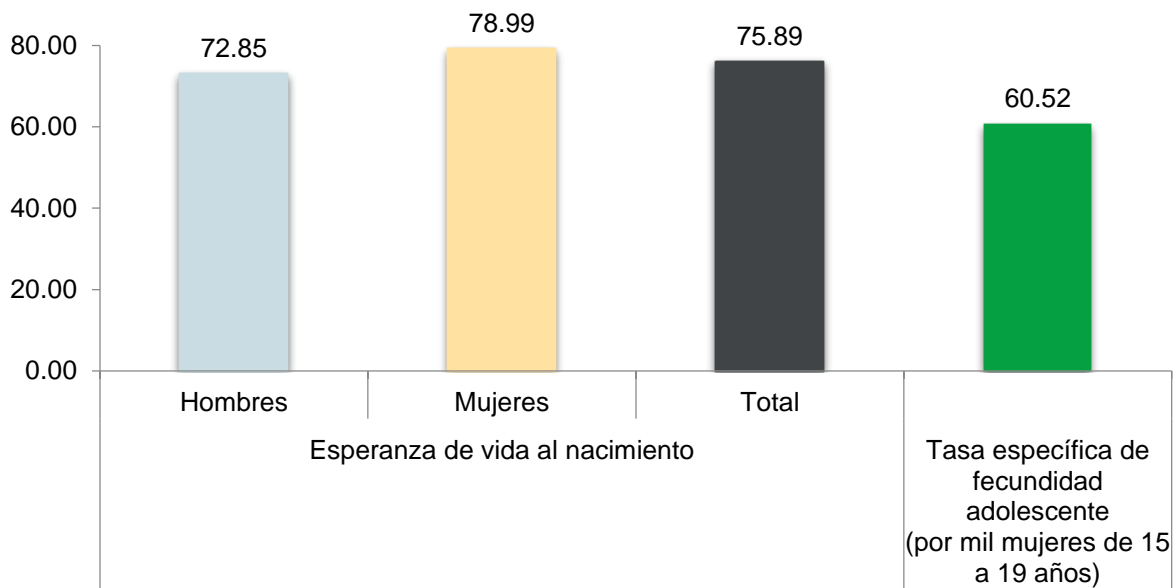
En lo que respecta al embarazo adolescente en la entidad, destaca que tras un despunte que alcanzó su máximo en 2010 con 77.10 nacimientos por cada mil mujeres de 15 a 19 años, se observa una tendencia a la baja en la tasa específica de fecundidad, esperando que para 2023 alcance los 60.52 nacimientos.

En cuanto a la esperanza de vida, a lo largo de 53 años, Jalisco presenta un incremento significativo en el indicador, equivalente a 15.1 años más, lo que refleja los avances registrados en materia de salud; así, mientras que en 1970 la esperanza de vida al nacer de la población jalisciense era de 60.82 años, para 2023 es de 75.89 años.

Destaca que, para las mujeres jaliscienses que nazcan en el 2023, se espera que vivan en promedio cerca de 78.99 años y los hombres 72.85; lo que muestra una brecha que favorece a la población femenina con 6.1 años más de vida respecto a la población masculina.

Finalmente, entre los indicadores más relevantes en materia de salud, se encuentra la tasa de mortalidad infantil. Señala el CONAPO¹ que si todo permanece constante en las variables que inciden en la mortalidad infantil, esta continuará reduciéndose en los próximos lustros. En este sentido, se espera que durante 2023 se presenten 9.18 defunciones de menores de un año por cada mil nacidos vivos; 8.29 muertes entre las niñas y 10.04 para los niños.

Indicadores demográficos básicos, Jalisco 2023



Fuente: elaborado por el IIEG con base en CONAPO; Proyecciones de la Población de México y las entidades federativas 2016-2050 (actualización septiembre de 2018).

¹ CONAPO, 2022. La Situación Demográfica de México 2022. Presentación e Infografía: Panorama Demográfico de México, 2022. https://www.gob.mx/cms/uploads/attachment/file/783837/SDM_Parte1.pdf