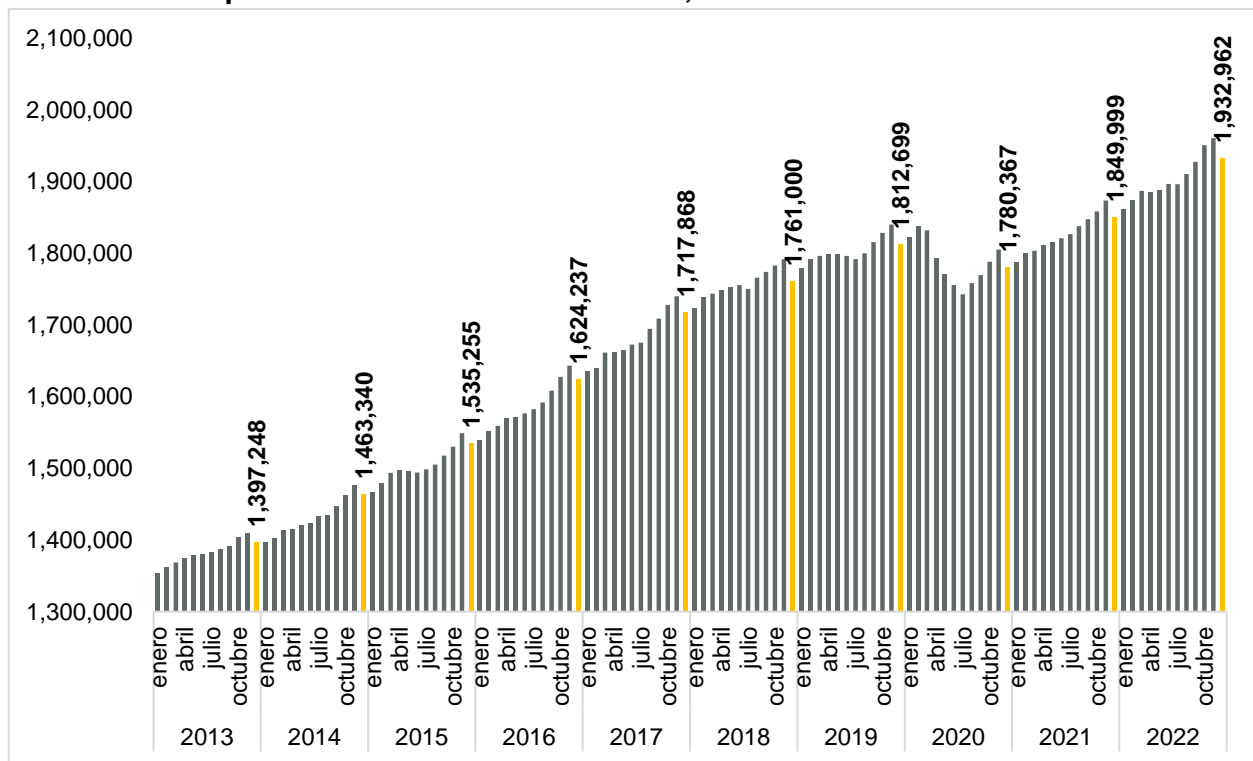


Se generaron en Jalisco 82,963 empleos formales en 2022

De acuerdo con las cifras del IMSS, en diciembre de 2022 en Jalisco se tenían registrados a 1,932,962 trabajadores asegurados, lo que representa una pérdida de -27,548 empleos formales con respecto al mes anterior. En todo el año se generaron 82,963 puestos de trabajo, ubicando a Jalisco en primer lugar nacional en generación de empleo formal en 2022.

A nivel nacional, en el mismo mes se tuvo una pérdida de -345,705 puestos de trabajo, lo que representa una tasa mensual de -1.59% y una tasa anual de 3.65%. En 2022, a nivel nacional se generaron 752,748 empleos, por lo que 11.0% del total de empleos del país se crearon en Jalisco.

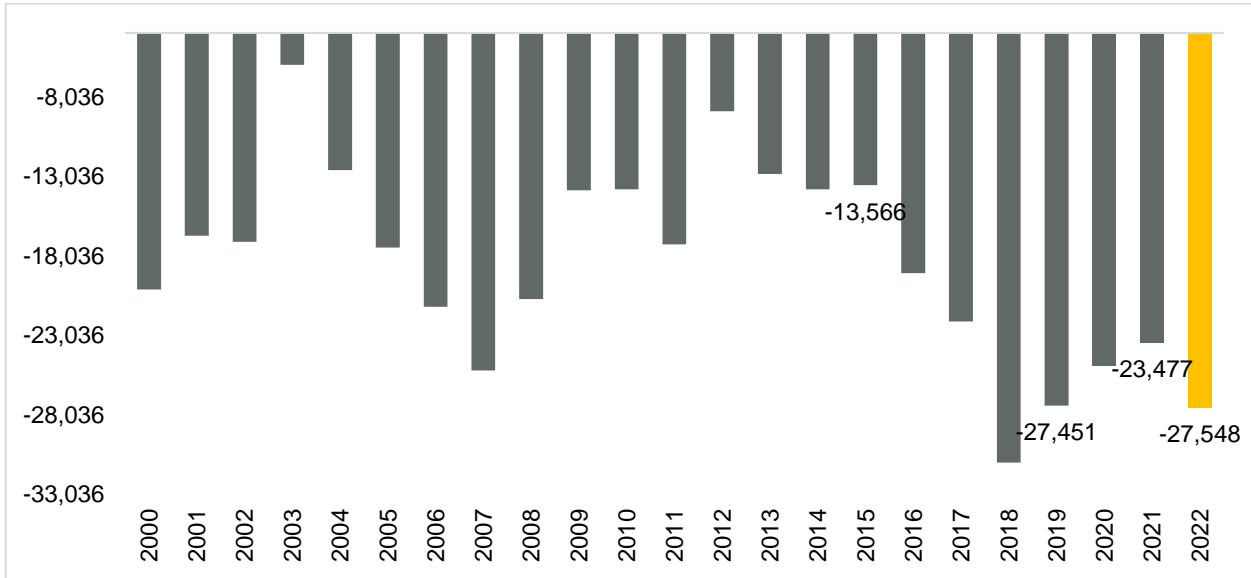
Empleos formales totales en Jalisco, enero 2013 - diciembre 2022



Fuente: IIEG con información del IMSS.

En diciembre hubo una pérdida de -27,548 empleos formales con respecto al mes anterior, una variación mensual de -1.41%, y una variación positiva anual de 4.48%. La disminución de empleos de diciembre de 2022 es mayor en comparación con diciembre de 2021 cuando se perdieron -23,477 puestos de trabajo. Cada diciembre disminuye el empleo formal por efectos estacionales.

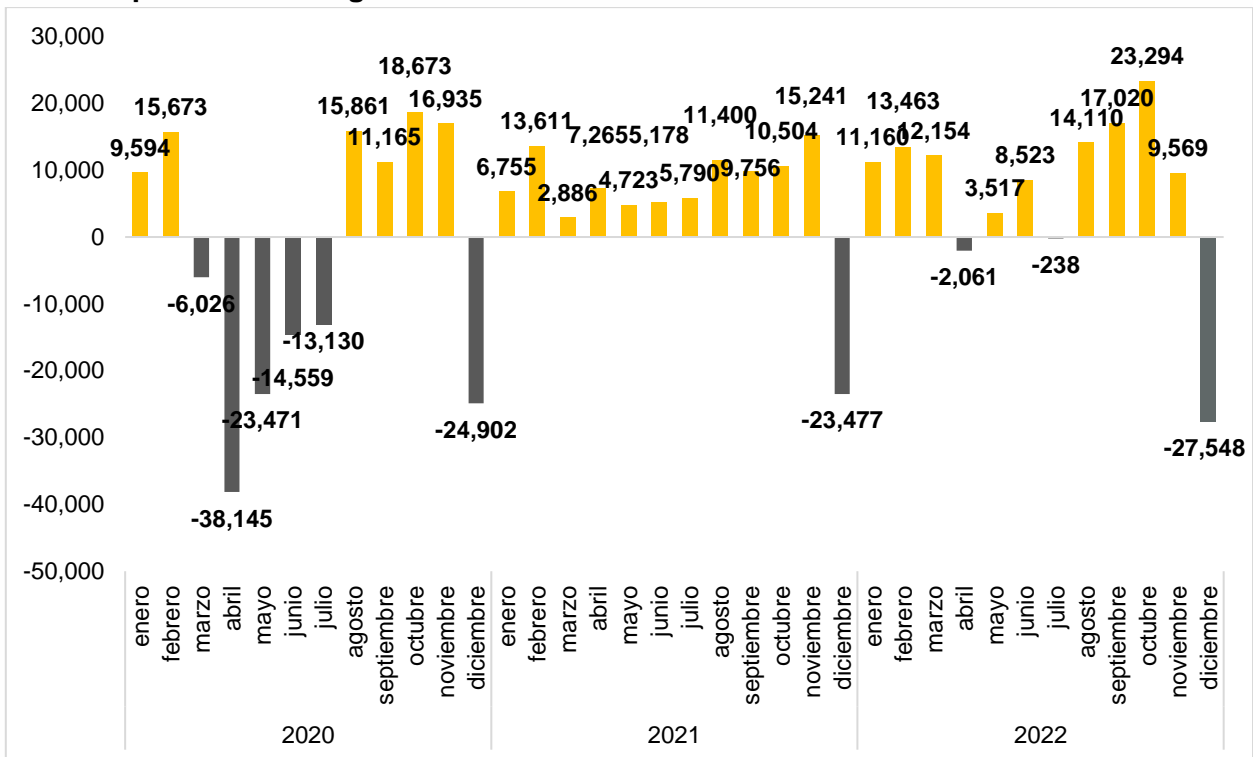
Empleos formales generados en diciembre en Jalisco, 2000-2022



Fuente: IIEG con información del IMSS.

La pandemia generó una pérdida de empleo formal de abril a julio de 2020 de 95,331 empleos menos, mientras que de agosto a noviembre de ese año se recuperaron 62,634 puestos de trabajo formales. En diciembre de 2020 por efectos estacionales (cada diciembre se presenta una reducción) se registró una pérdida de 24,902 empleos. En el año 2021 se generó empleo en todos los meses con excepción de diciembre cuando se redujo en 23,477 trabajos formales. De enero a diciembre de este año se tienen otra vez cifras positivas, lo que implica que en los primeros 12 meses de este año se han generado 82,963 empleos nuevos formales, solamente en abril, julio y diciembre se tuvieron cifras negativas.

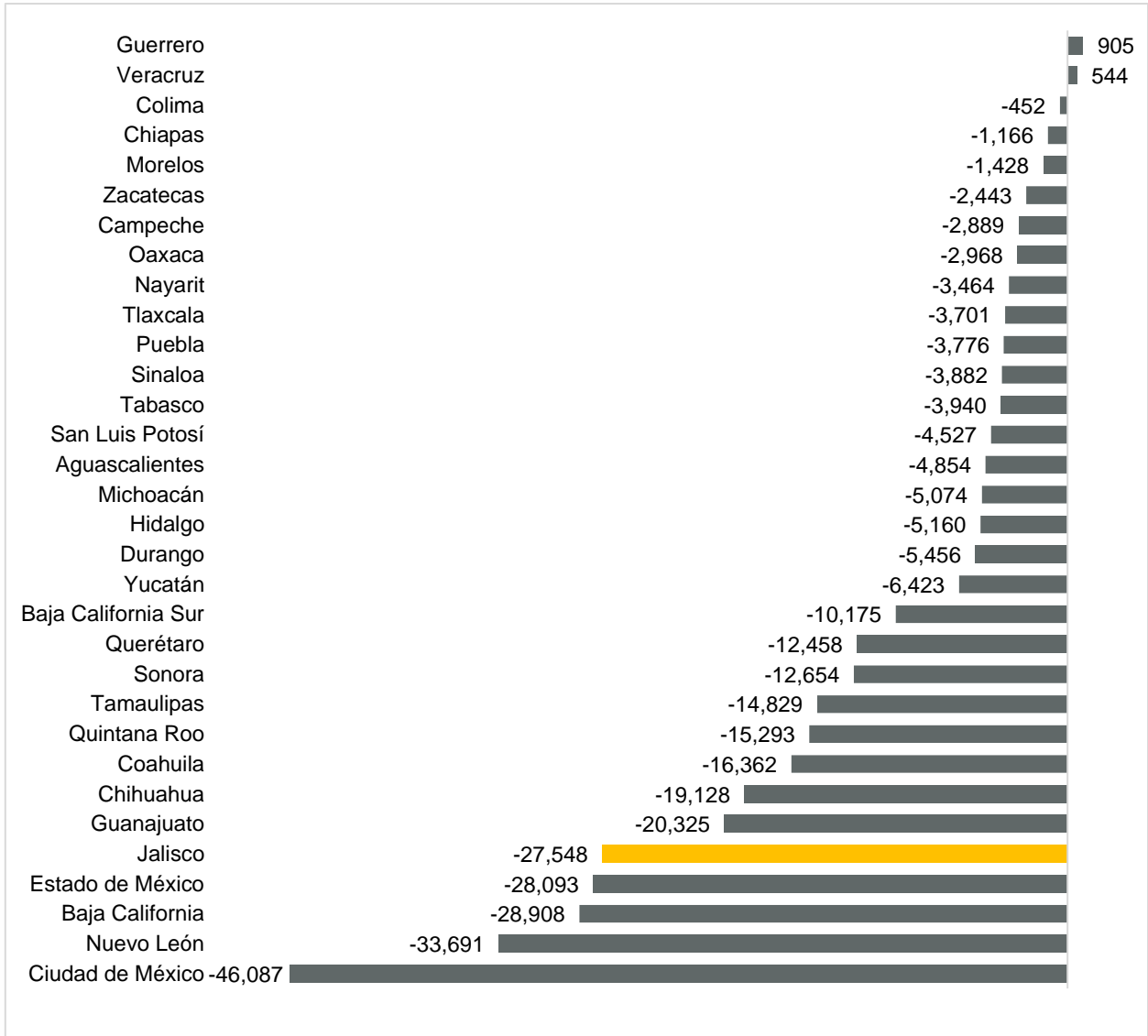
Empleos formales generados en Jalisco de enero de 2020 a diciembre de 2022



Fuente: IIEG con información del IMSS.

La cifra de -27,548 empleos coloca a Jalisco en el lugar 28 a nivel nacional en generación de nuevos empleos en términos absolutos en diciembre. Por otro lado, Guerrero fue la entidad que generó el mayor empleo formal con 544 trabajadores asegurados y en último lugar la Ciudad de México con -46,087 puestos de trabajo formal.

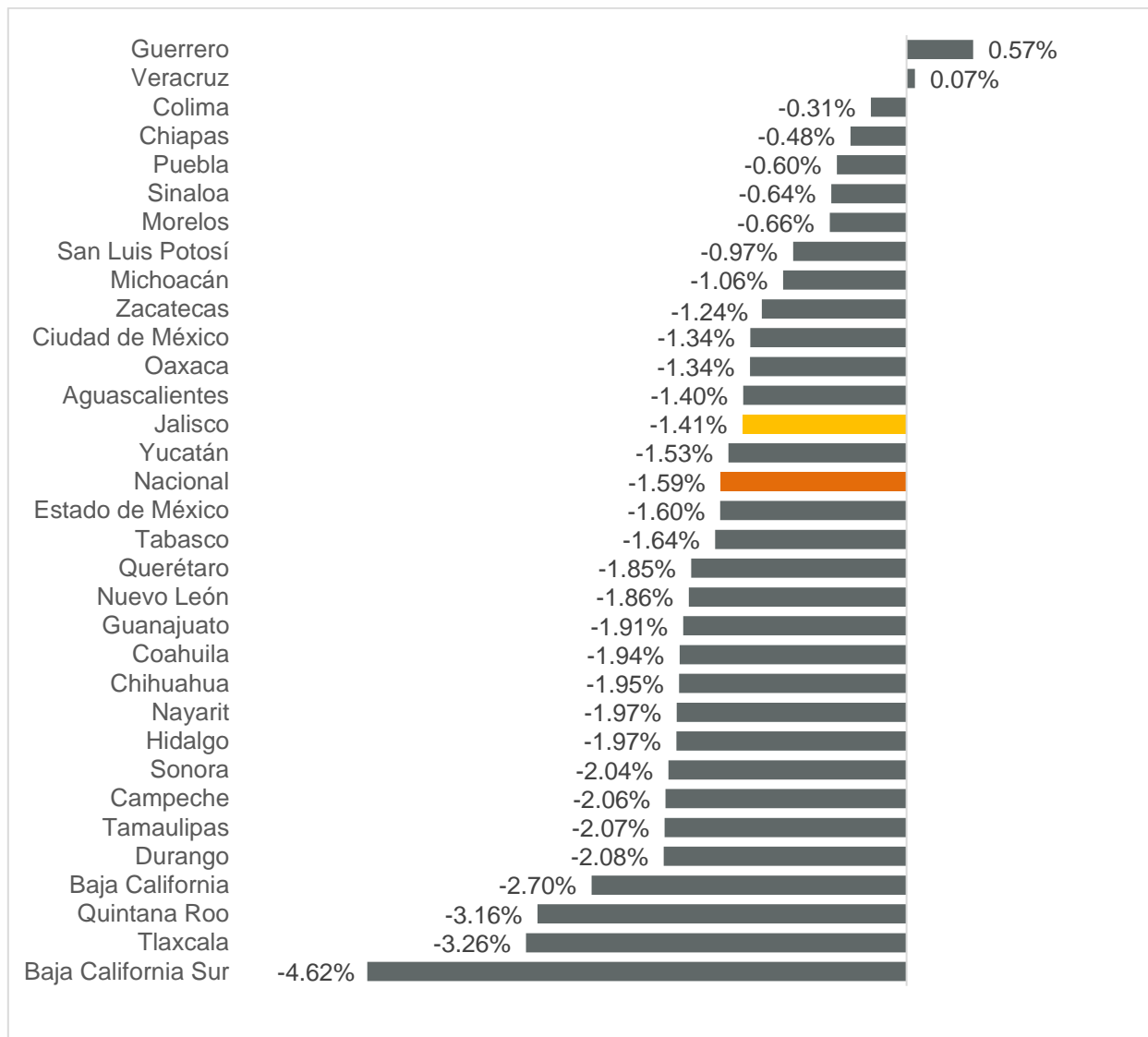
Empleos formales generados en diciembre 2022 por entidad federativa



Fuente: IIEG con información del IMSS. Nota: La información presentada es con base en la información por delegaciones del IMSS que publica en su plataforma, la cual difiere para algunos estados con la que posteriormente envía al IIEG por entidad federativa. Para Baja California, Baja California Sur, Coahuila, Colima, Guanajuato, Michoacán, Nuevo León, Oaxaca, Sonora, Tamaulipas y Veracruz, las cifras por delegación y entidad tienen pequeñas diferencias debido a que las cifras por delegación contienen trabajadores de otras entidades, ya que una clínica que se encuentre en el límite estatal registra y atiende a comunidades de entidades colindantes. Estas diferencias se corrigen cuando el IMSS envía la base de datos por entidad federativa al IIEG días después de liberar la cifra por delegación en su cubo interactivo.

En términos relativos, Guerrero fue la entidad que presentó la mayor variación mensual positiva al registrar 0.57%. Por otro lado, Baja California Sur fue la entidad que registró la mayor caída porcentual de -4.62%. Jalisco tuvo una caída de -1.41% mensual, menor a la tasa nacional de -1.59%, y se ubicó en el lugar 14 a nivel nacional.

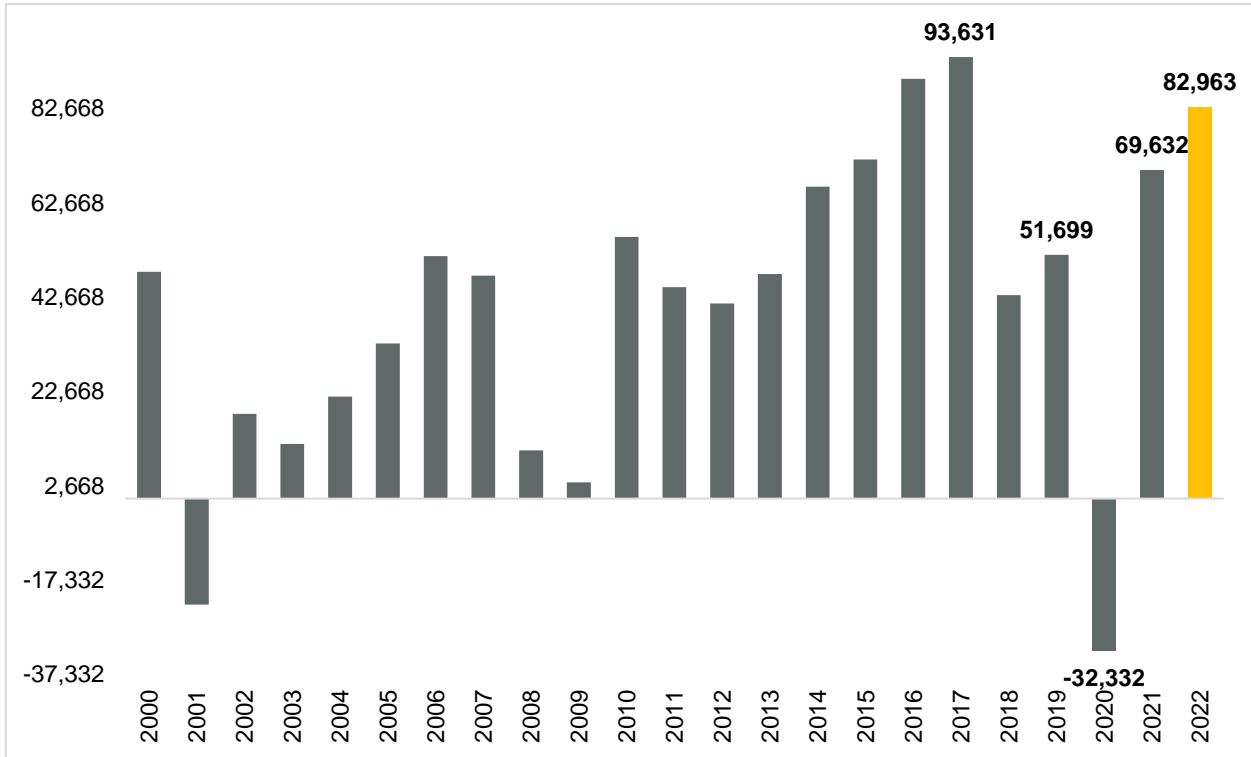
Variación porcentual mensual de empleos generados por entidad federativa, diciembre 2022



Fuente: IIEG con información del IMSS. Nota: La información presentada es con base en la información por delegaciones del IMSS que publica en su plataforma, la cual difiere para algunos estados con la que posteriormente envía al IIEG por entidad federativa. Para Baja California, Baja California Sur, Coahuila, Colima, Guanajuato, Michoacán, Nuevo León, Oaxaca, Sonora, Tamaulipas y Veracruz, las cifras por delegación y entidad tienen pequeñas diferencias debido a que las cifras por delegación contienen trabajadores de otras entidades, ya que una clínica que se encuentre en el límite estatal registra y atiende a comunidades de entidades colindantes. Estas diferencias se corrigen cuando el IMSS envía la base de datos por entidad federativa al IIEG días después de liberar la cifra por delegación en su cubo interactivo.

En 2022, Jalisco registra un aumento de 82,963 empleos lo que representa una variación anual de 4.48% con respecto a 2021. La cifra anual más alta se presentó en 2017, cuando se registraron 93,631 empleos nuevos. Cabe señalar que, con respecto al mismo periodo del año anterior, se observó una mayor generación de empleos, al pasar de 69,632 en 2021 a 82,963 en 2022.

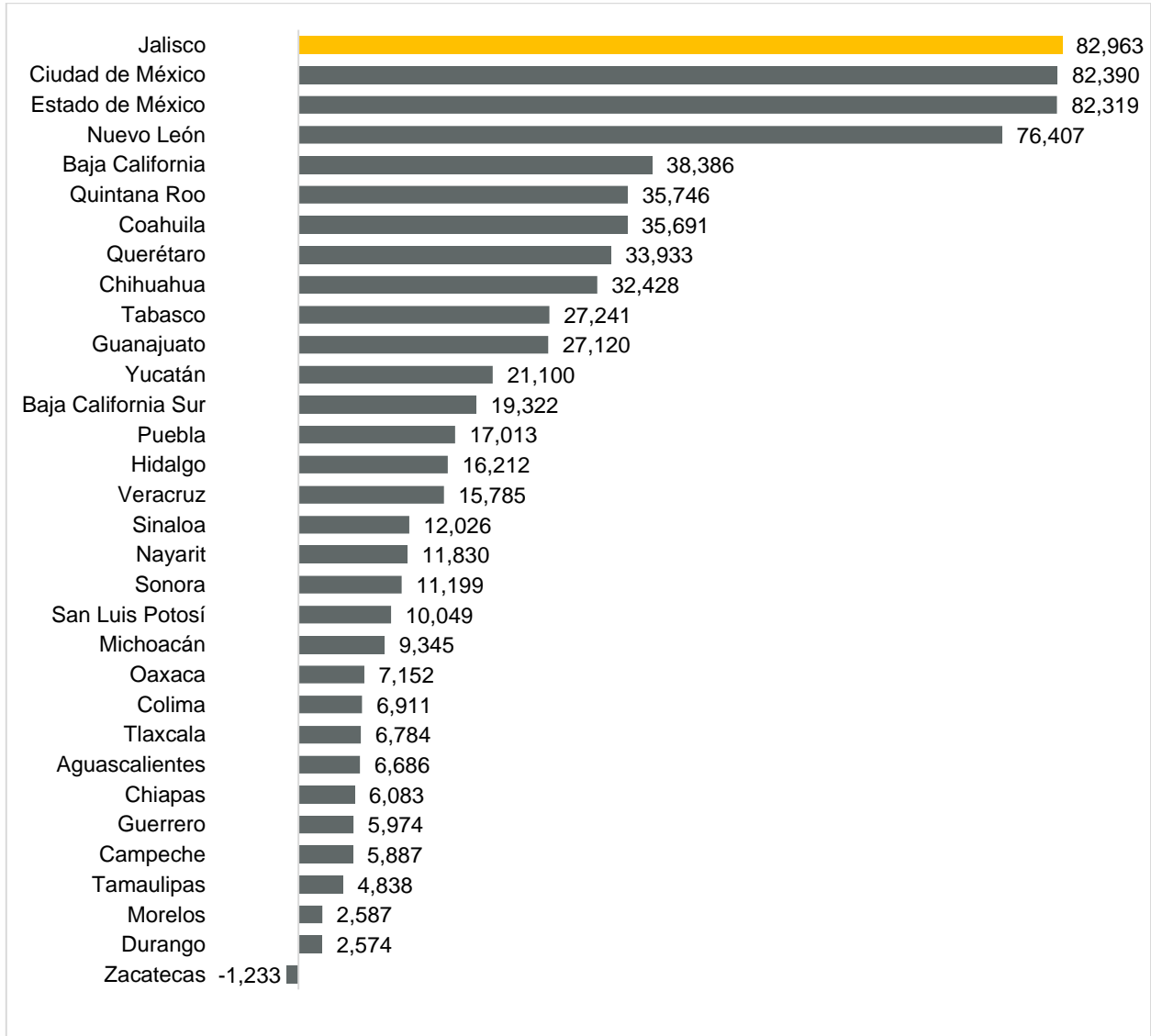
Empleos nuevos formales en Jalisco, anual 2000 - 2022



Fuente: IIEG con información del IMSS

En la variación absoluta anual en 2022, la entidad se coloca en el primer lugar a nivel nacional con 82,963 puestos de trabajo. En segundo lugar se encuentra la Ciudad de México con 82,390. Por otro lado, Zacatecas tiene el último lugar con una pérdida anual de 1,233 trabajadores.

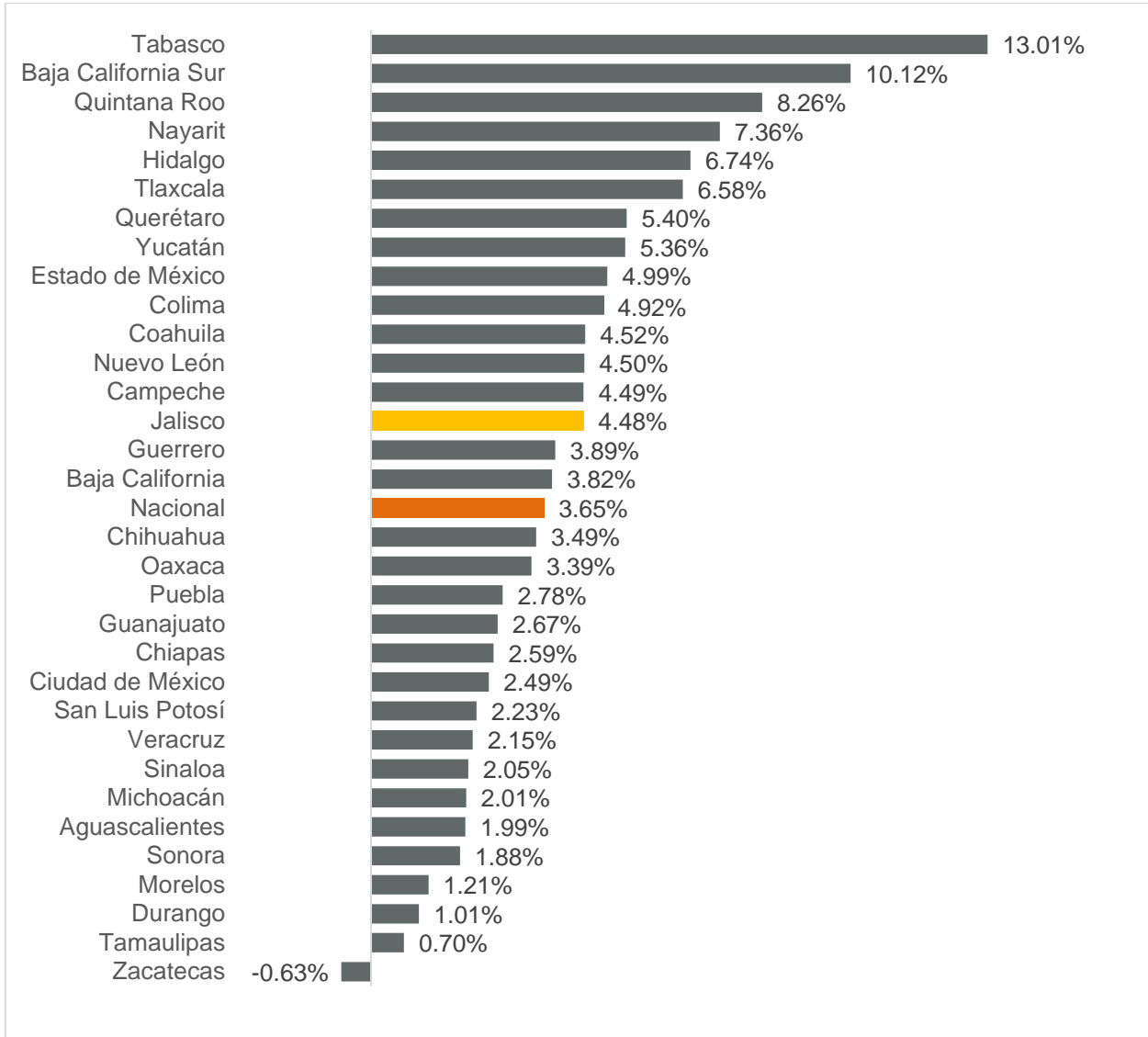
Variación absoluta anual de empleo formal, 2022



Fuente: IIEG con información del IMSS. Nota: La información presentada es con base en la información por delegaciones del IMSS que publica en su plataforma, la cual difiere para algunos estados con la que posteriormente envía al IIEG por entidad federativa. Para Baja California, Baja California Sur, Coahuila, Colima, Guanajuato, Michoacán, Nuevo León, Oaxaca, Sonora, Tamaulipas y Veracruz, las cifras por delegación y entidad tienen pequeñas diferencias debido a que las cifras por delegación contienen trabajadores de otras entidades, ya que una clínica que se encuentre en el límite estatal registra y atiende a comunidades de entidades colindantes. Estas diferencias se corrigen cuando el IMSS envía la base de datos por entidad federativa al IIEG días después de liberar la cifra por delegación en su cubo interactivo.

Con relación a la variación porcentual anual de 2022, Jalisco se ubicó en la posición 14 con 4.48%, por arriba de la variación nacional que fue de 3.65%. En ese mes solo Zacatecas presentó variación negativa de -0.63%.

Variación porcentual anual de empleo formal, diciembre 2022



Fuente: IIEG con información del IMSS. Nota: La información presentada es con base en la información por delegaciones del IMSS que publica en su plataforma, la cual difiere para algunos estados con la que posteriormente envía al IIEG por entidad federativa. Para Baja California, Baja California Sur, Coahuila, Colima, Guanajuato, Michoacán, Nuevo León, Oaxaca, Sonora, Tamaulipas y Veracruz, las cifras por delegación y entidad tienen pequeñas diferencias debido a que las cifras por delegación contienen trabajadores de otras entidades, ya que una clínica que se encuentre en el límite estatal registra y atiende a comunidades de entidades colindantes. Estas diferencias se corrigen cuando el IMSS envía la base de datos por entidad federativa al IIEG días después de liberar la cifra por delegación en su cubo interactivo.