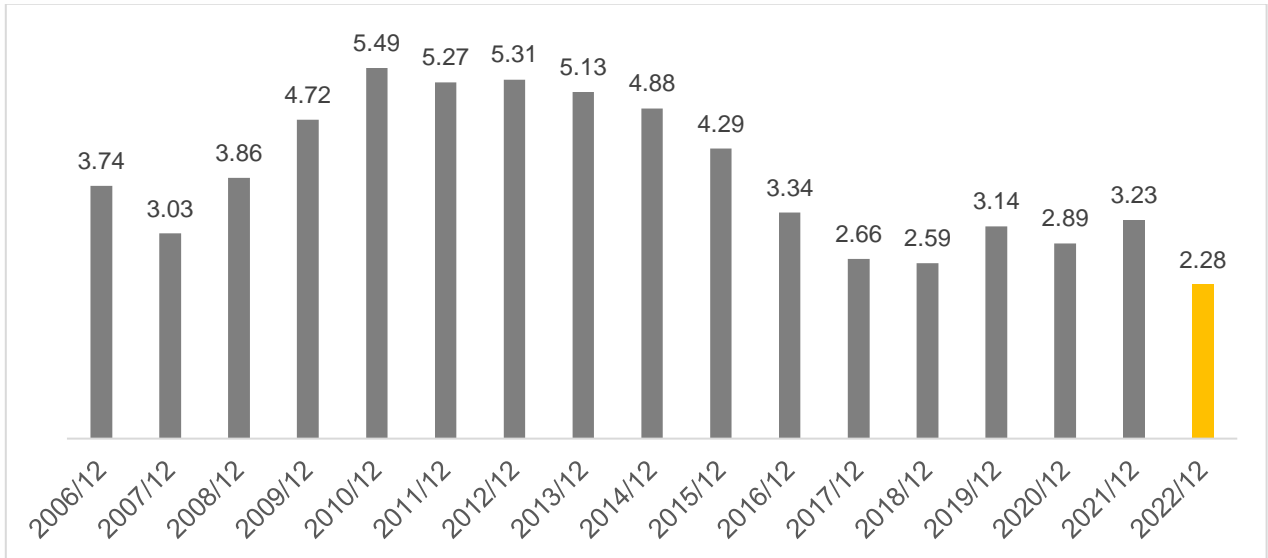


Tasa de desocupación en Jalisco en diciembre de 2022

De acuerdo con las cifras reportadas por el INEGI, la tasa de desocupación en Jalisco en diciembre de 2022 se ubicó en 2.28%, tasa mayor a la observada en el mes anterior de 2.02%, y menor a la del mismo mes del año anterior de 3.23%. La cifra de 2022 es la más baja para un diciembre desde 2006.

Tasa de desocupación en Jalisco en diciembre, 2006-2022

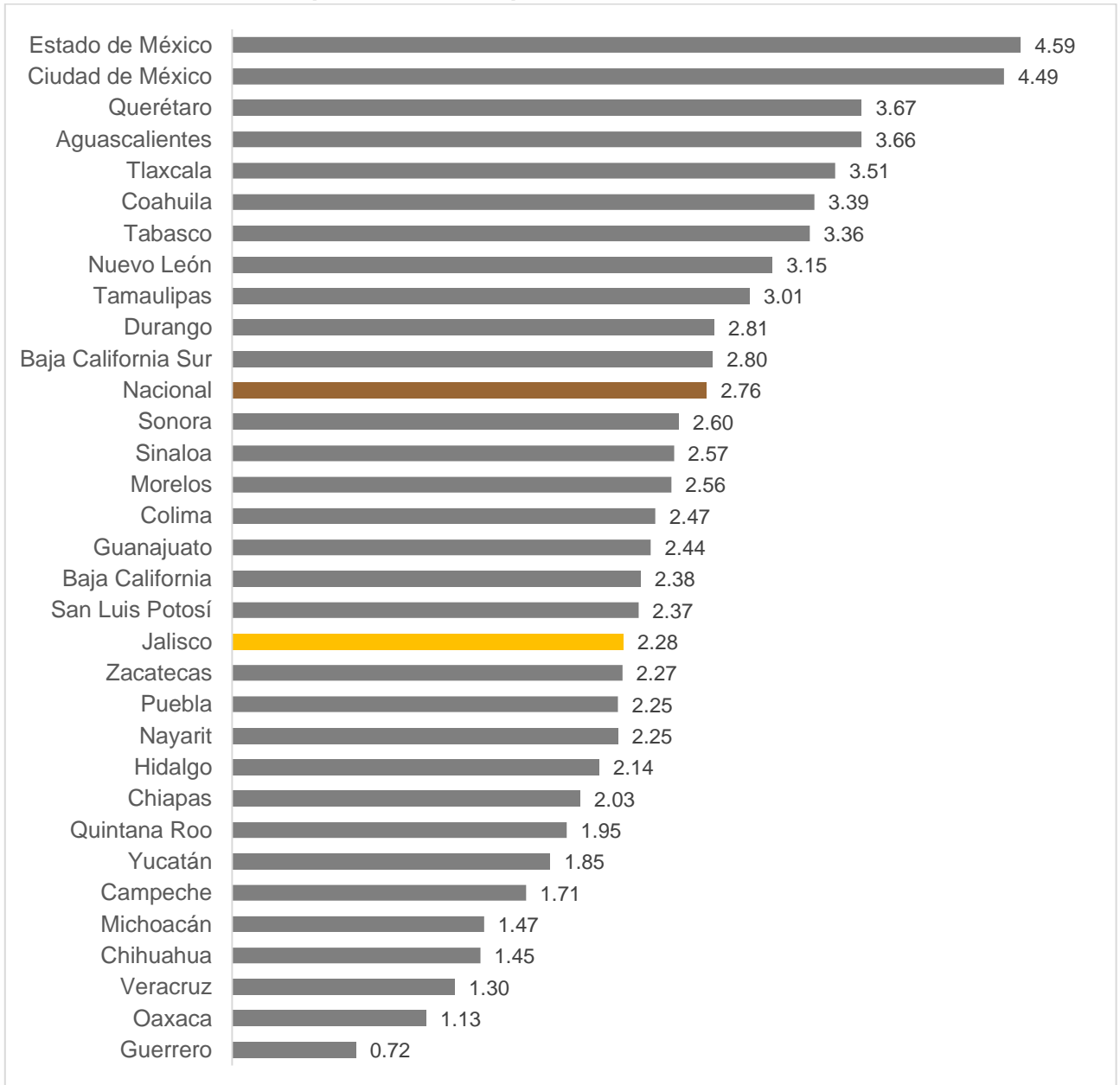


Fuente: IIEG con información mensual de la ENOE y la ENOEN (Nueva Edición) del INEGI.

Nota: Cifras originales sin desestacionalizar.

La tasa de desocupación de Jalisco de 2.28% es inferior a la registrada a nivel nacional de 2.76%. El indicador para Jalisco es inferior a la de otras entidades federativas como Estado de México (4.59%) que ocupa el primer lugar con la tasa más alta del país, Ciudad de México (4.49%) y Querétaro (3.67%). Jalisco se ubicó en la decimocuarta posición a nivel nacional de tasas de desocupación más bajas. Los estados con menor tasa de desocupación fueron Guerrero (0.72%), Oaxaca (1.13%) y Veracruz (1.30%).

Tasa de desocupación mensual por entidad federativa, diciembre 2022

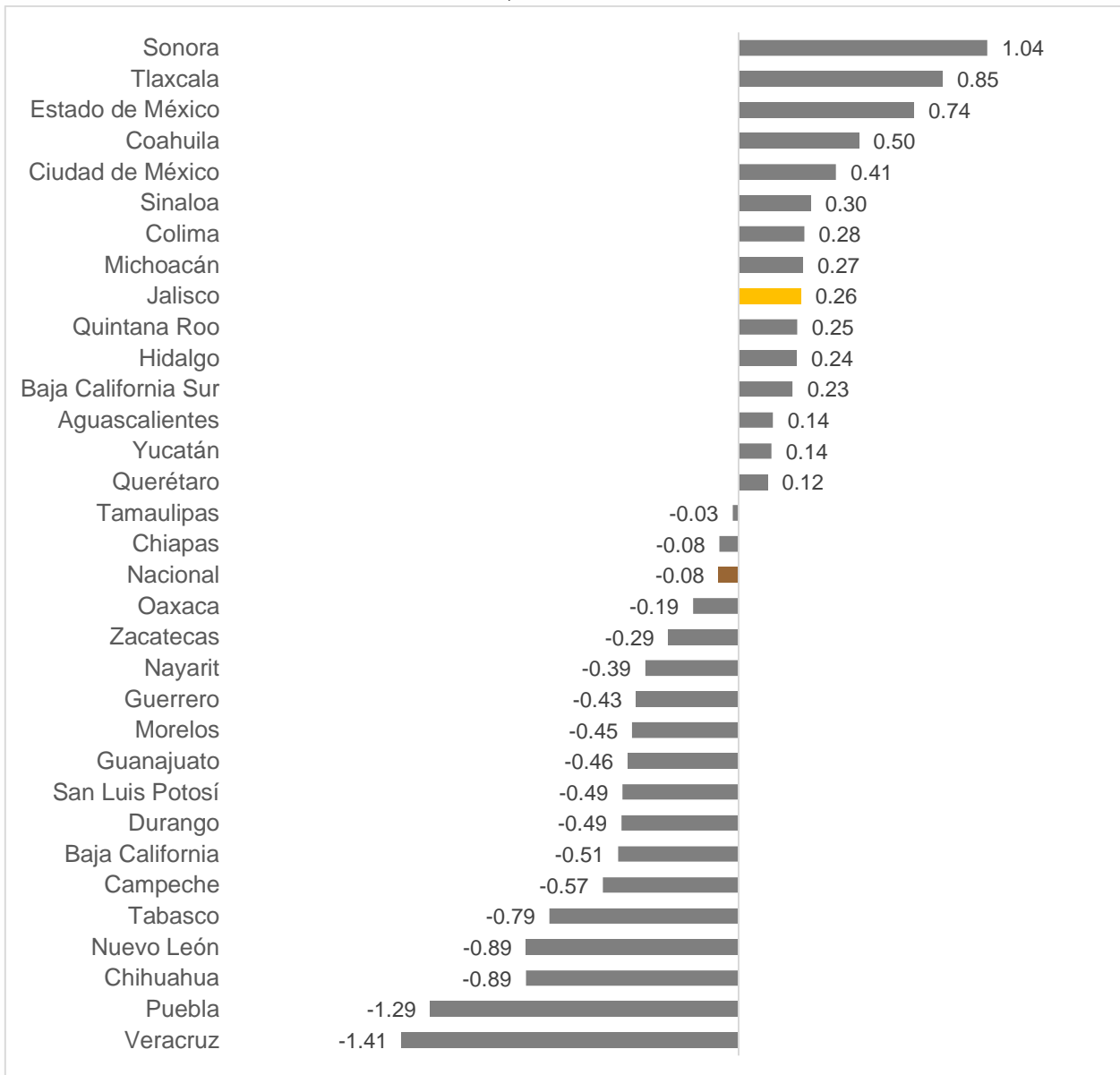


Fuente: IIEG con información de la ENOEN (Nueva Edición) del INEGI.

Nota: Cifras originales sin desestacionalizar.

Jalisco tuvo un aumento en la tasa de desocupación en diciembre de 2022 con respecto al mes inmediato anterior de 0.26 puntos porcentuales. A nivel nacional, la tasa de desocupación reportó una disminución mensual de -0.08 puntos porcentuales. Las entidades que presentaron mayores aumentos en la tasa de desocupación fueron Sonora (1.04 puntos porcentuales), Tlaxcala (0.85 puntos) y Estado de México (0.74 puntos), mientras que las entidades que tuvieron una mayor disminución en la tasa de desocupación fueron Veracruz (-1.41 puntos porcentuales), Puebla (-1.29 puntos), y Chihuahua (-0.89 puntos porcentuales).

Variación mensual en puntos porcentuales de la tasa de desocupación por entidad federativa, diciembre de 2022



Fuente: IIEG con información de la ENOEN (Nueva Edición) del INEGI.

Nota: Cifras originales sin desestacionalizar.