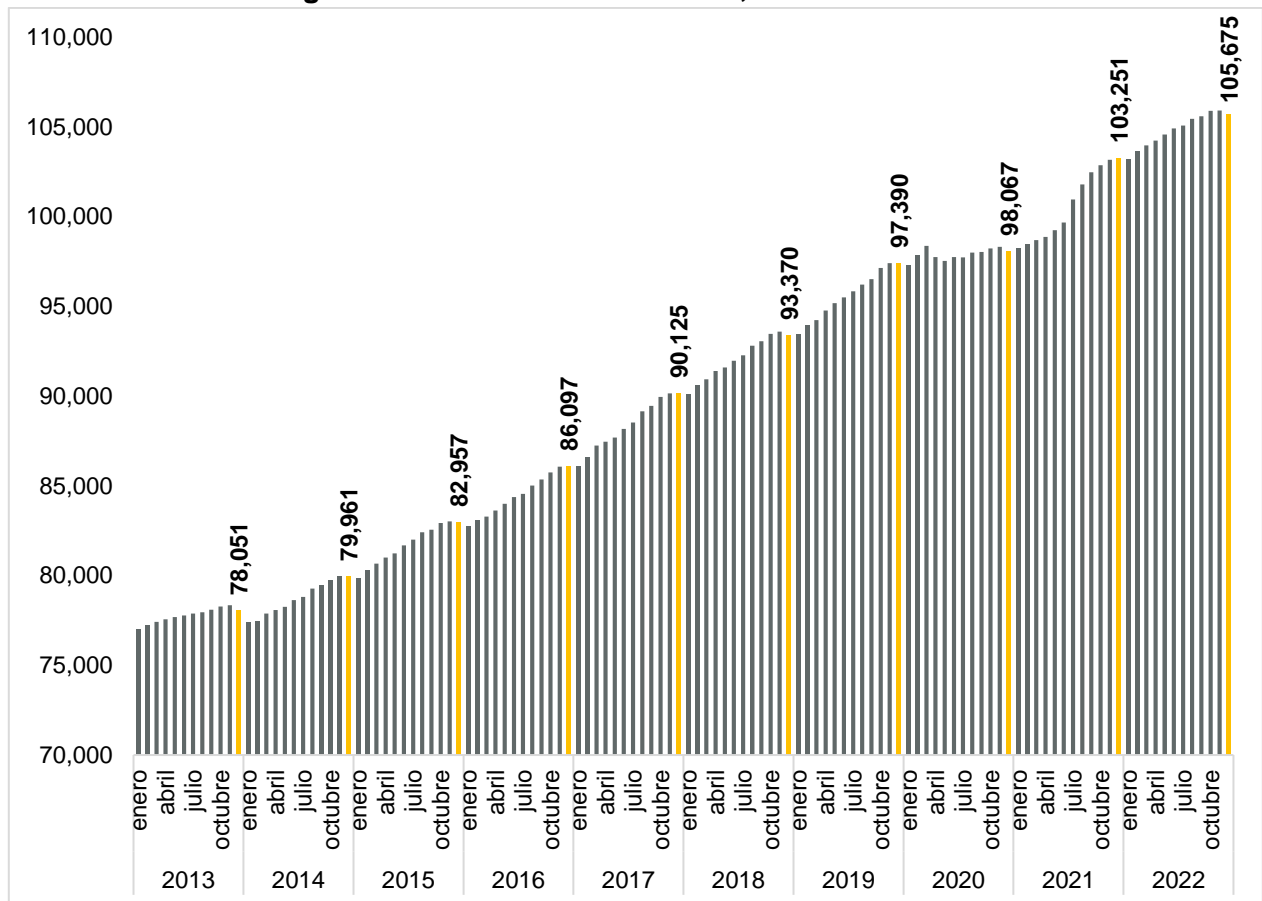


Patrones registrados en el IMSS en diciembre 2022

En diciembre de 2022, en Jalisco se tenían registrados en el IMSS a 105,675 patrones, lo que implica que 233 patrones se dieron de baja con respecto al mes anterior, representando una variación mensual de -0.22%, comportamiento que es estacional. En lo que va del año, Jalisco acumula 2,424 nuevos patrones, ubicándose como la entidad con mayor número de registros de nuevos patrones, muy por arriba del segundo lugar que fue Quintana Roo que tuvo 1,439 patrones nuevos en 2022.

A nivel nacional se tenían registrados 1,065,556 patrones totales en diciembre de 2022, en contraste con el mes anterior que fue de 1,068,509 patrones, lo anterior da un decremento de -2,953 fuentes de trabajo lo que representa una tasa mensual de -0.28%, y una tasa anual de 1.13%.

Patrones registrados en el IMSS en Jalisco, enero 2013-diciembre 2022



Fuente: IIEG con información del IMSS.

En diciembre de 2022, solo 2 sectores generaron nuevos patrones con respecto a noviembre: la industria eléctrica y captación de agua que registró 4 nuevas fuentes de empleo, reflejando un crecimiento mensual de 1.98%; y, la agricultura, ganadería, silvicultura y pesca que presentó un incremento en su registro de 1 nuevo patrón en Jalisco con una tasa mensual de 0.03%.

En contraste, la industria de la construcción registró la mayor pérdida en el mes de diciembre con 120 patrones menos y una tasa de -0.89% mensual; comercio reflejó una disminución de 51 empleadores lo que representó una variación mensual de -0.16%; la industria de transformación reportó la pérdida de 32 fuentes de empleo y una tasa mensual de -0.20%; transporte y comunicaciones registró 18 patrones menos con una variación mensual de -0.29%; el sector servicios dio de baja a 17 empleadores presentando una tasa mensual de -0.05%; y, por último, las industrias extractivas no registran movimiento manteniendo su registro en comparación con el mes anterior.

Patrones registrados en el IMSS en Jalisco por división económica, 2022 diciembre vs noviembre 2022

División económica	2022	2022	Variación	
	Noviembre	Diciembre	Absoluta	%
Agricultura, Ganadería, Silvicultura y Pesca	3,955	3,956	1	0.03%
Comercio	31,998	31,947	-51	-0.16%
Construcción	13,460	13,340	-120	-0.89%
Ind. Elec. Cap. Agua Potable	202	206	4	1.98%
Industria de Transformación	15,959	15,927	-32	-0.20%
Industrias Extractivas	123	123	0	0.00%
Servicios	34,007	33,990	-17	-0.05%
Transporte y Comunicaciones	6,204	6,186	-18	-0.29%
Total	105,908	105,675	-233	-0.22%

Fuente: IIEG con datos del IMSS.

De enero a diciembre del 2022, se generaron 2,424 fuentes de empleo, siendo siete sectores los que han observado registros positivos, a excepción de las industrias extractivas que reportan una pérdida de 7 patrones con una tasa anual de -5.38%.

El sector servicios registró un crecimiento de 1,045 patrones y una variación de 3.17% durante el 2022. Le sigue la industria de la construcción que presentó 614 nuevas fuentes de empleo con una tasa de 4.82%; el sector comercio observó un incremento de 375 empleadores con una variación anual de 1.19%; la agricultura, ganadería, silvicultura y pesca registró 188 nuevos patrones con una tasa anual del 4.99%; y, la industria de transformación aumentó en 151 patrones y registró una variación de 0.96%.

Asimismo, transporte y comunicaciones registró 37 nuevas fuentes de empleo presentando una variación acumulada de 0.60%; y, la industria eléctrica y captación de agua creció en 21 nuevos empleadores con una tasa de 11.35%.

Patrones registrados en el IMSS en Jalisco por división económica, anual 2022

División económica	2021	2022	Variación	
	Diciembre	Diciembre	Absoluta	%
Agricultura, Ganadería, Silvicultura y Pesca	3,768	3,956	188	4.99%
Comercio	31,572	31,947	375	1.19%
Construcción	12,726	13,340	614	4.82%
Ind. Elec. Cap. Agua Potable	185	206	21	11.35%
Industria de Transformación	15,776	15,927	151	0.96%
Industrias Extractivas	130	123	-7	-5.38%
Servicios	32,945	33,990	1,045	3.17%
Transporte y Comunicaciones	6,149	6,186	37	0.60%
Total	103,251	105,675	2,424	2.35%

Fuente: IIEG con datos del IMSS.

Por tamaño, en el mes de diciembre de 2022, todos los rangos registraron una disminución mensual absoluto de patrones.

El rango de patrones con 6 y hasta 50 puestos de trabajo fue el que registró una mayor pérdida con 133 fuentes de empleo menos y una tasa mensual de -0.41%; le siguen el rango de patrones con 51 y hasta 250 puestos de trabajo que se redujo en 43 patrones con una tasa mensual de -1.02%; y, el rango de patrones con 2 y hasta 5 puestos de trabajo con 41 patrones dados de baja y una tasa mensual de -0.10%.

Por otra parte, también presentaron pérdida en sus registros el rango de patrones con más de 1,000 puestos de trabajo con una baja de 7 fuentes de empleo y una tasa mensual de -4.22%; los rangos de patrones de 251 y hasta 500 puestos de trabajo y el de 501 y hasta 1,000 puestos de trabajo que presentaron una disminución de 4 fuentes cada uno y una variación mensual de -0.73% y -1.43% respectivamente; y, por último, el rango de patrones con un puesto de trabajo que registró 1 patrón menos con una tasa mensual de -0.004%.

Patrones registrados en el IMSS en Jalisco por tamaño, diciembre 2022 vs noviembre de 2022

Tamaño	2022	2022	Variación mensual	
	Noviembre	Diciembre	Absoluta	%
Patrones con un puesto de trabajo	26,490	26,489	-1	-0.00%
Patrones con 2 y hasta 5 PT	41,609	41,568	-41	-0.10%
Patrones con 6 y hasta 50 PT	32,621	32,488	-133	-0.41%
Patrones con 51 y hasta 250 PT	4,196	4,153	-43	-1.02%
Patrones con 251 y hasta 500 PT	546	542	-4	-0.73%
Patrones con 501 y hasta 1,000 PT	280	276	-4	-1.43%
Patrones con más de 1,000 PT	166	159	-7	-4.22%
TOTAL	105,908	105,675	-233	-0.22%

Fuente: IIEG con datos del IMSS.

En el comparativo anual de los meses de diciembre 2021 y diciembre 2022 de los patrones registrados ante el IMSS, todos los rangos presentaron aumento en sus registros.

El rango de 6 y hasta 50 puestos de trabajo se incrementó en 1,092 fuentes de empleo y una tasa anual de 2.70%; el de 6 y hasta 50 puestos de trabajo creció en 980 patrones con una tasa anual de 3.11%; el de patrones con 2 y hasta 5 puestos de trabajo aumentó en 926 nuevos registros con una variación anual de 2.28%; el de patrones con 1 puesto presentó 314 nuevas fuentes de empleo con una variación anual de 1.20%; el rango de 51 hasta 250 con un crecimiento de 160 puestos y una variación de 4.01%; el de 251 y hasta 500 puestos de trabajos con 27 empleadores más y una tasa anual de 5.24%; el rango de patrones con 501 y hasta 1,000 puestos que generó 16 nuevos patrones con una tasa anual de 6.15%; y, los patrones de más de 1,000 puestos de trabajos que mostraron un aumento de 1 patrón con una tasa anual de 0.63%.

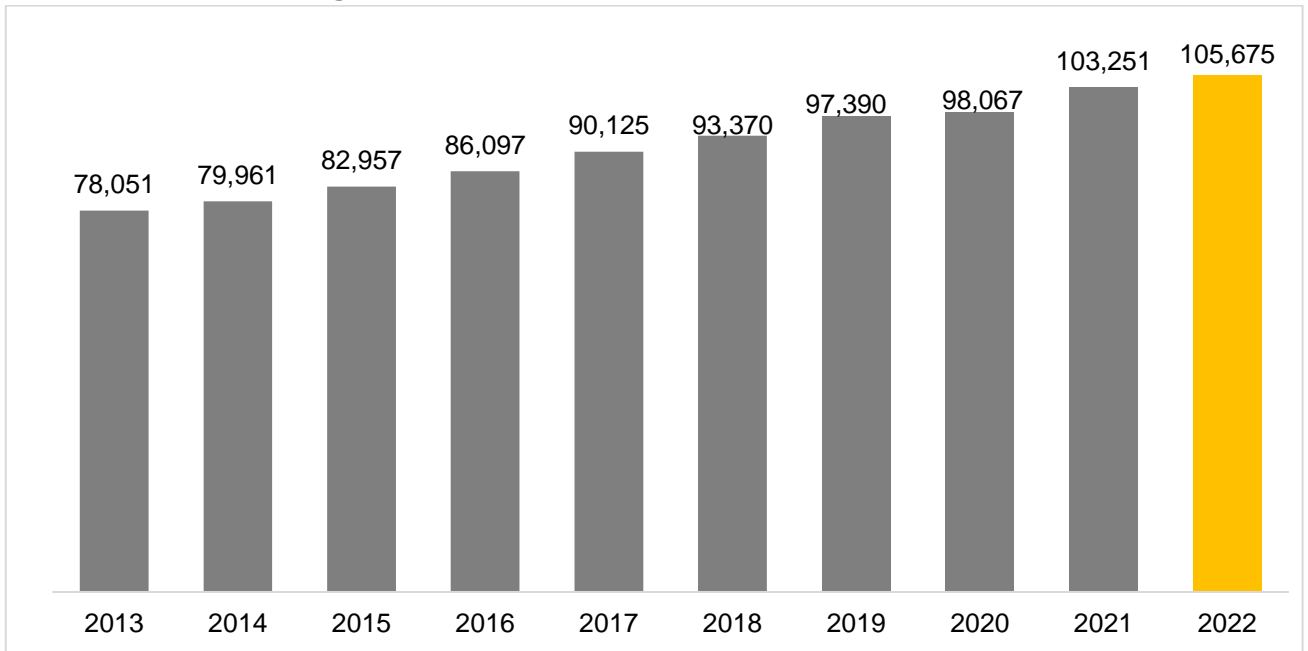
Patrones registrados en el IMSS en Jalisco por tamaño, diciembre 2022 vs diciembre 2021

Tamaño	2021	2022	Variación anual	
	Diciembre	Diciembre	Absoluta	%
Patrones con un puesto de trabajo	26,175	26,489	314	1.20%
Patrones con 2 y hasta 5 PT	40,642	41,568	926	2.28%
Patrones con 6 y hasta 50 PT	31,508	32,488	980	3.11%
Patrones con 51 y hasta 250 PT	3,993	4,153	160	4.01%
Patrones con 251 y hasta 500 PT	515	542	27	5.24%
Patrones con 501 y hasta 1,000 PT	260	276	16	6.15%
Patrones con más de 1,000 PT	158	159	1	0.63%
TOTAL	103,251	105,675	2,424	2.35%

Fuente: IIEG con datos del IMSS.

Los patrones registrados en Jalisco en el mes de diciembre de 2022 fueron 105,675 lo que representó un incremento de 2.35% en comparación con el cierre de 2021 cuando se contabilizaron 103,251 patrones. Estas cifras implican que existen 2,424 registros patronales más en la entidad en el cierre de 2022 con respecto al cierre de 2021.

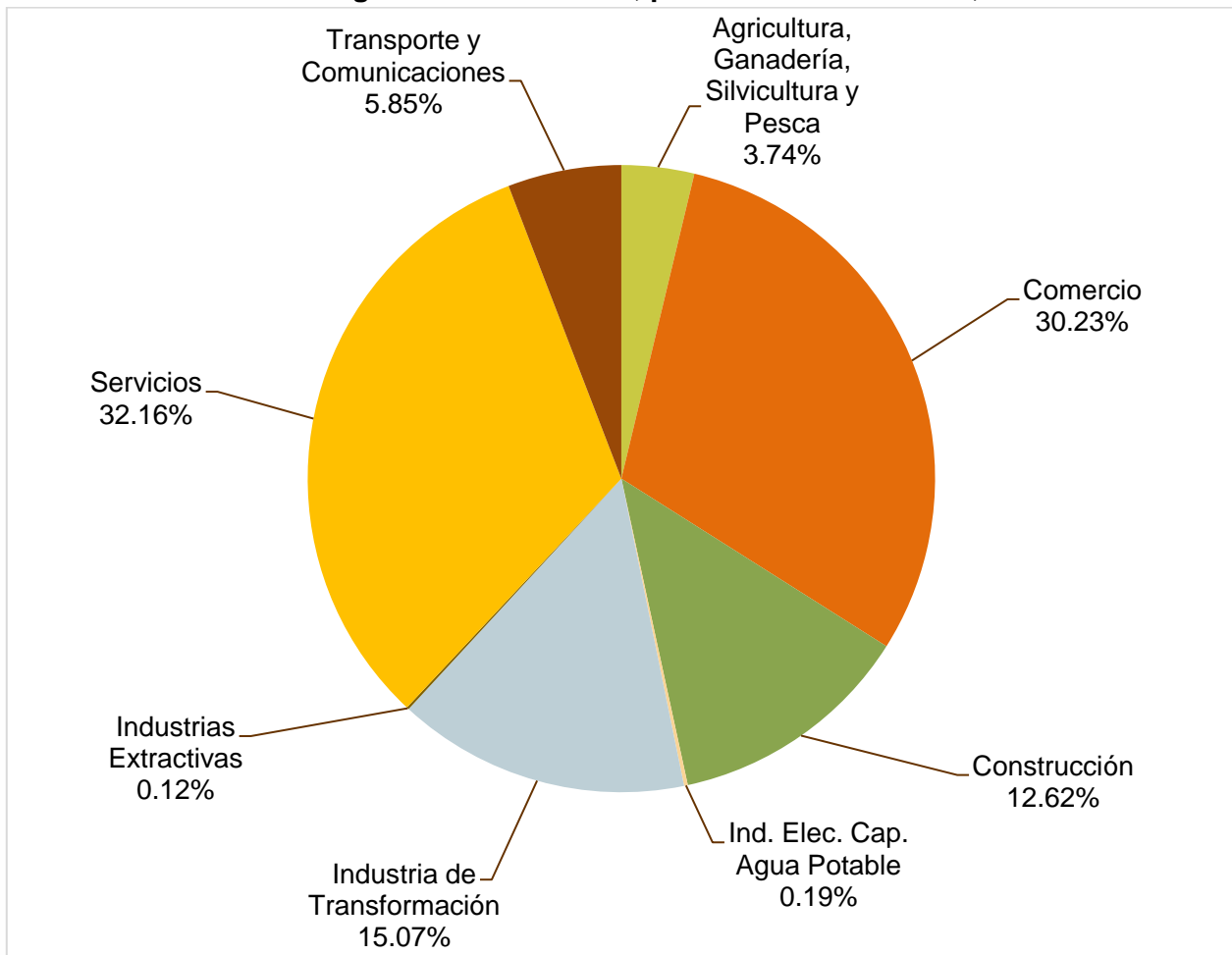
Patrones registrados en el IMSS en Jalisco, cierre anual 2013-2022



Fuente: IIEG con información del IMSS.

En la distribución porcentual de patrones registrados por sector de actividad económica en el mes de diciembre de 2022, se observa que el sector servicios concentra la mayor proporción de patrones con 32.16%, seguido por el sector comercio con 30.23% y la industria de la transformación con 15.07%.

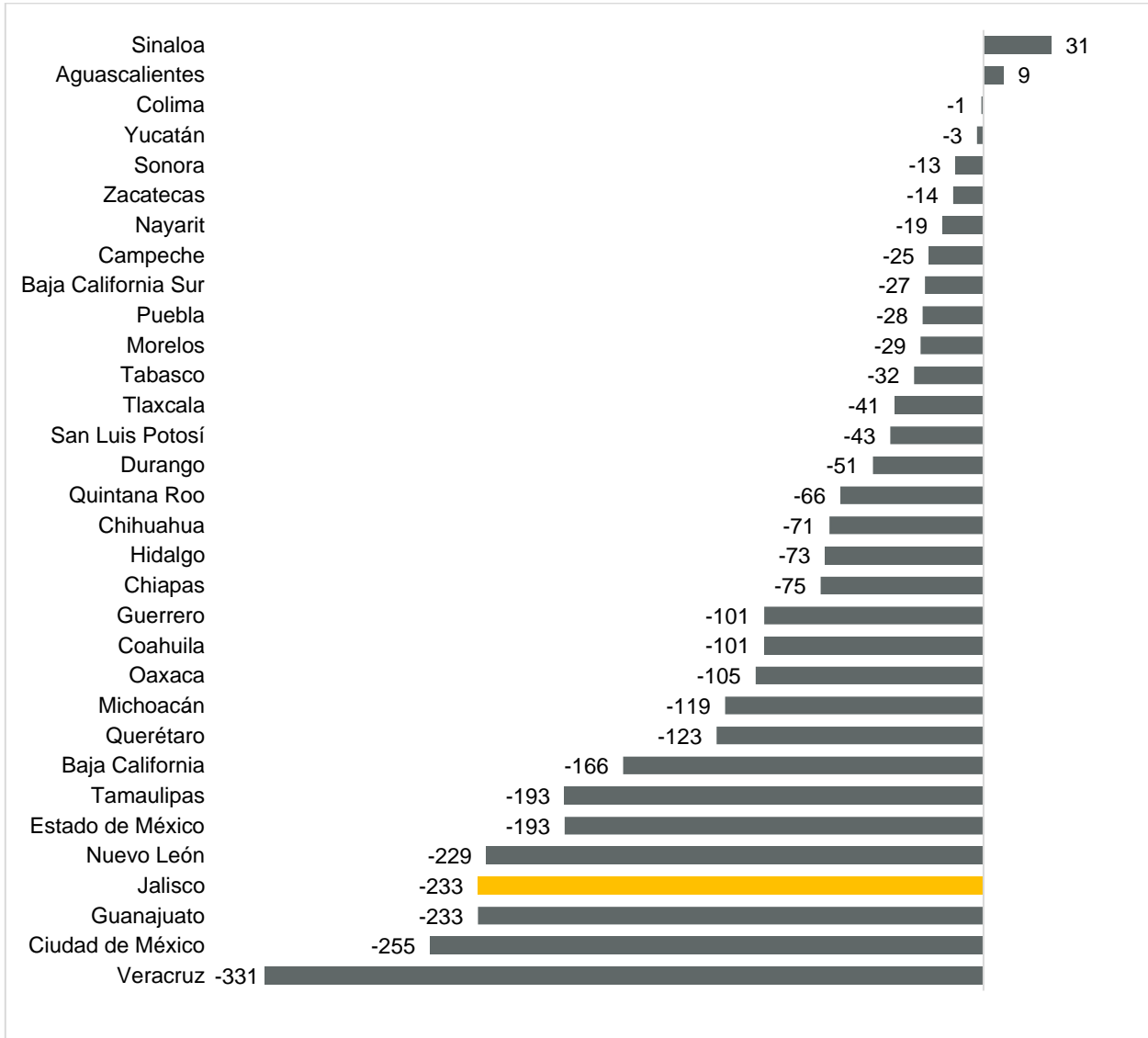
Patrones de Jalisco registrados en el IMSS, por división económica, diciembre 2022



Fuente: IIEG con información del IMSS.

En el mes de diciembre de 2022, Jalisco disminuyó en 233 patrones con respecto al mes anterior. Con este resultado Jalisco se ubica en el lugar 29 a nivel nacional con respecto a la variación mensual absoluta de patrones, lugar que comparte con Guanajuato con la misma cantidad. En el primer lugar está Sinaloa con 31 fuentes de empleo y en el segundo lugar está Aguascalientes con 9 empleadores. Por otro lado, Veracruz es último con -331 patrones en el mes.

Patrones nuevos registrados ante el IMSS, por delegación estatal, diciembre de 2022

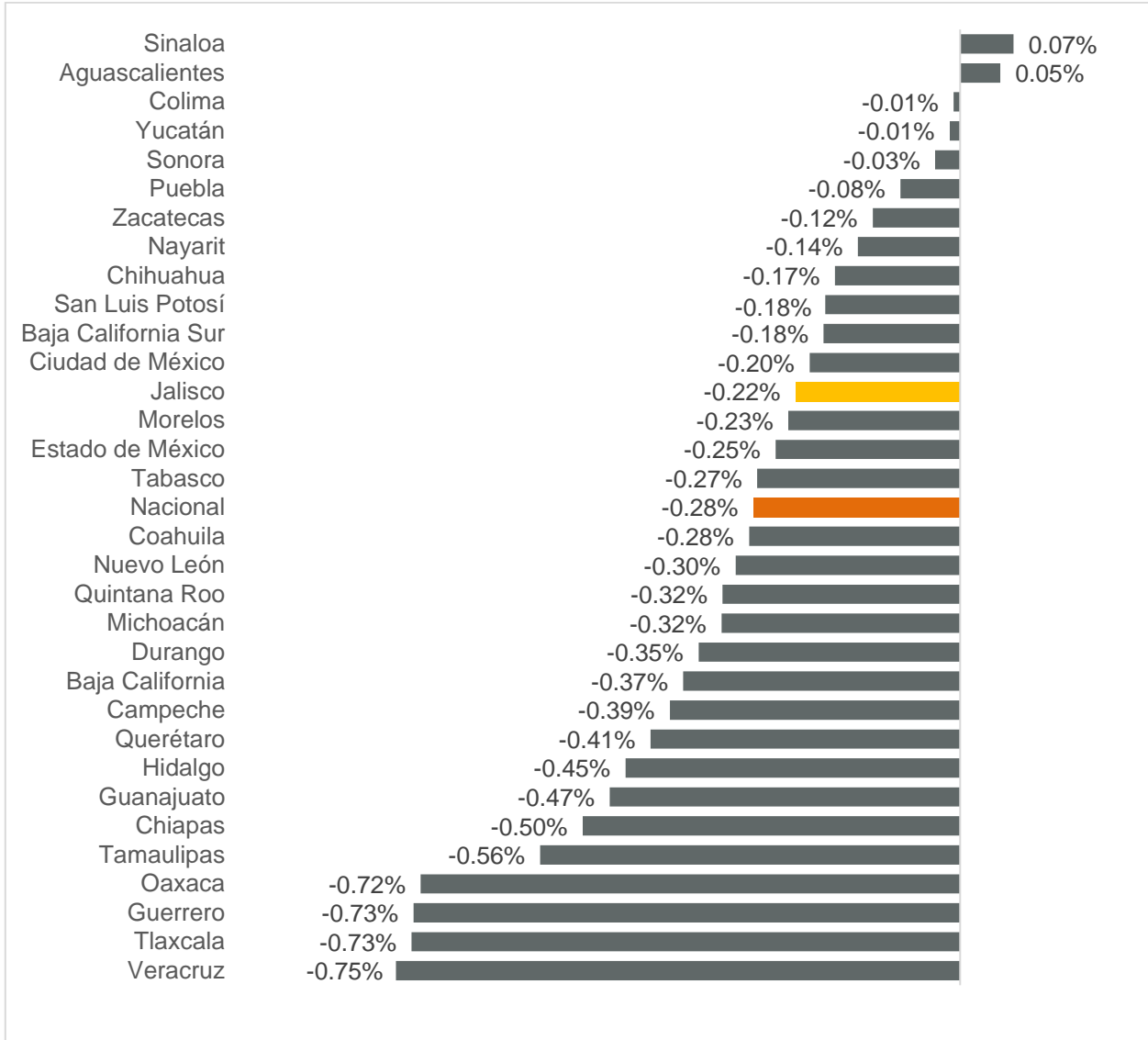


Fuente: IIEG con información del IMSS.

Nota: La información presentada es con base en la información por delegaciones del IMSS que publica en su plataforma, la cual difiere por entidad federativa.

La variación mensual de Jalisco en diciembre de 2022 fue de -0.22%, disminución menor a la nacional de -0.28% quedando en el décimo tercer lugar. En el primer lugar está Sinaloa con 0.07%, mientras que Veracruz es último con -0.75% a tasa mensual.

Variación mensual de patrones nuevos registrados ante el IMSS, por delegación estatal, diciembre de 2022

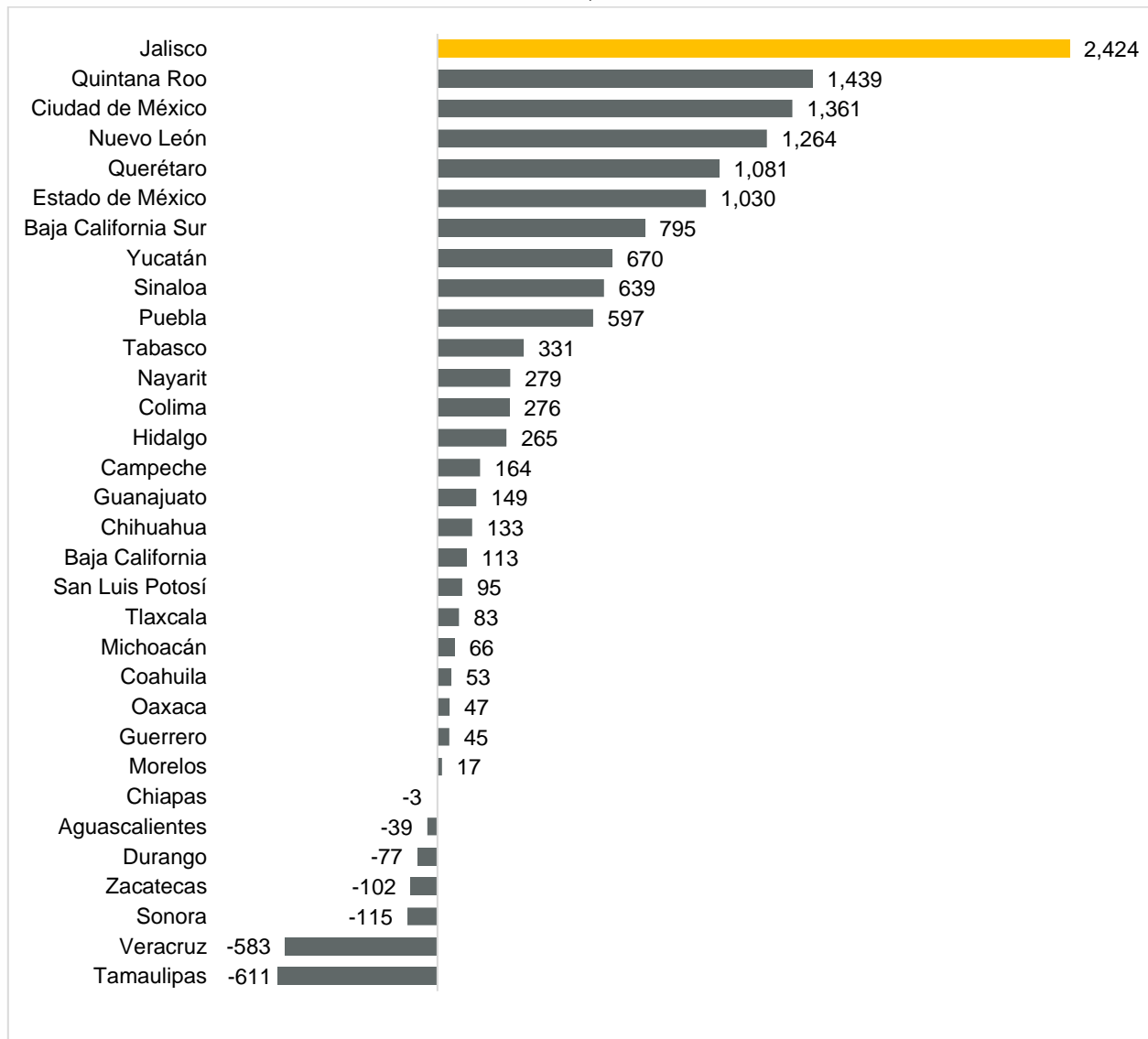


Fuente: IIEG con información del IMSS.

Nota: La información presentada es con base en la información por delegaciones del IMSS que publica en su plataforma, la cual difiere por entidad federativa.

Con relación a la variación absoluta anual en 2022, Jalisco se ubica en el primer lugar con 2,424 nuevos patrones registrados. En el segundo lugar está Quintana Roo con 1,439, y la Ciudad de México en tercero con 1,361 nuevos patrones. Por otro lado, Tamaulipas presenta una variación anual de -611 patrones siendo el último lugar a nivel nacional.

Variación anual absoluta de patrones nuevos registrados ante el IMSS, por delegación estatal, 2022

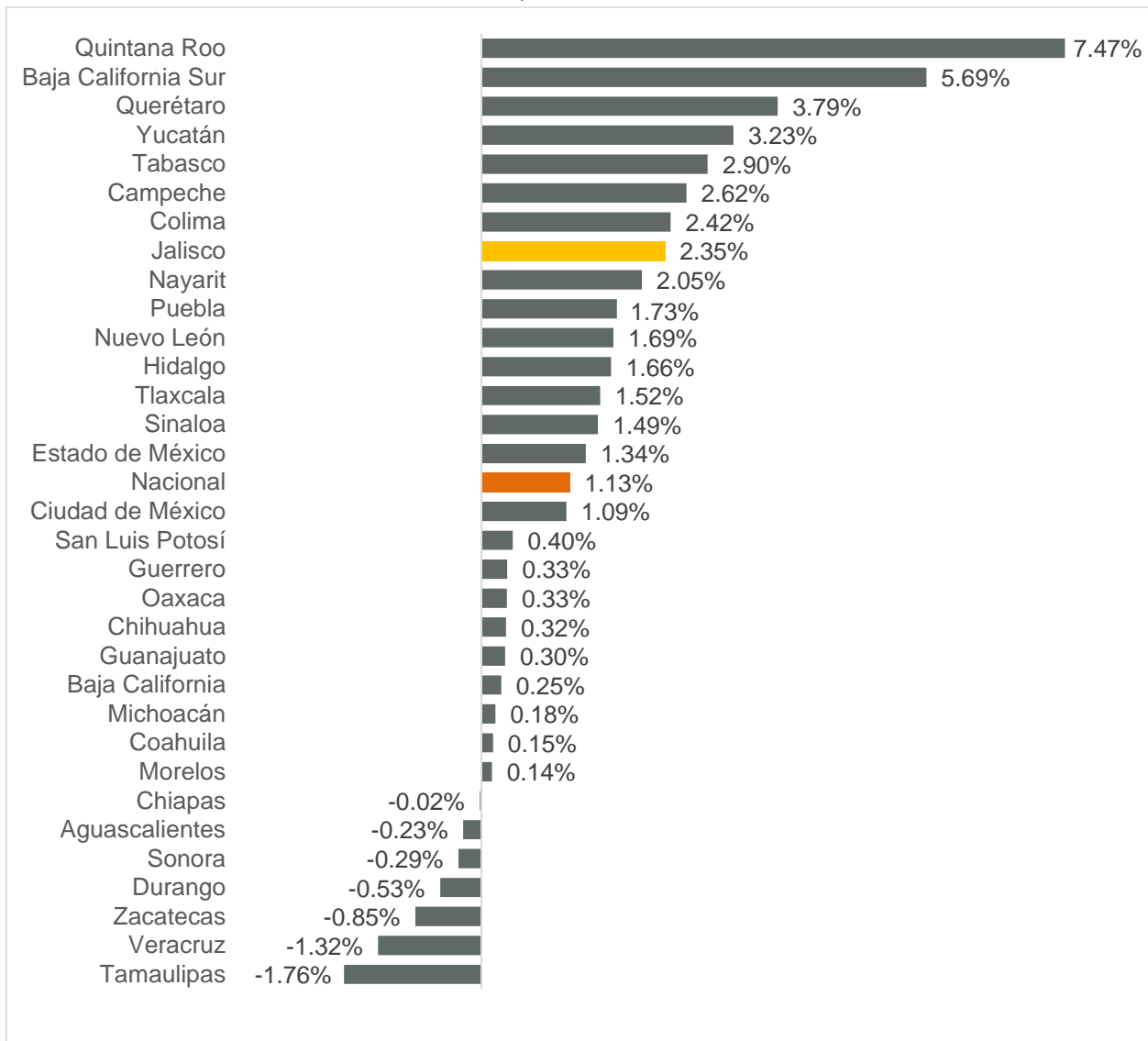


Fuente: IIEG con información del IMSS.

Nota: La información presentada es con base en la información por delegaciones del IMSS que publica en su plataforma, la cual difiere por entidad federativa.

En la variación porcentual anual de diciembre 2021 a diciembre de 2022, Jalisco se encuentra en la octava posición con 2.35% quedando por arriba de la variación nacional de 1.13%. En el primer lugar está Quintana Roo con una variación anual de 7.47%, mientras que Tamaulipas es último lugar con -1.76% anual.

Variación porcentual anual de patrones nuevos registrados ante el IMSS, por delegación estatal, diciembre 2022



Fuente: IIEG con información del IMSS.

Nota: La información presentada es con base en la información por delegaciones del IMSS que publica en su plataforma, la cual difiere por entidad federativa.

Patrones por municipio

Por municipio, durante en diciembre de 2022, Guadalajara concentra el 33.1% de los registros patronales de la entidad, le sigue Zapopan con el 22.1% del total estatal. Los municipios restantes tienen menos del 6% cada uno.

En términos relativos, de los 30 municipios con mayor concentración de patrones, Tepatlán de Morelos fue el municipio que presentó el mayor crecimiento relativo mensual con 1.0%. Por otro lado, en variación anual, Tlajomulco de Zúñiga fue el que tuvo la mayor variación con 6.4% y Tequila es segundo lugar con 6.1%.

Distribución de patrones por municipio en Jalisco, 30 principales durante diciembre de 2022

Municipio	Patrones	% total estatal	Variación % mensual	Variación % anual
Guadalajara	34,968	33.1%	-0.2%	0.8%
Zapopan	23,363	22.1%	-0.2%	4.7%
San Pedro Tlaquepaque	6,017	5.7%	-0.6%	0.5%
Puerto Vallarta	5,659	5.4%	-0.1%	5.0%
Tlajomulco de Zúñiga	3,908	3.7%	-0.3%	6.4%
Tepatlán de Morelos	2,866	2.7%	1.0%	2.7%
Tonalá	2,796	2.6%	-0.6%	-0.1%
Zapotlán el Grande	2,487	2.4%	-0.4%	1.3%
Lagos de Moreno	1,818	1.7%	-0.8%	1.4%
Ocotlán	1,785	1.7%	-0.1%	2.6%
El Salto	1,373	1.3%	-0.4%	5.5%
Autlán de Navarro	1,147	1.1%	-0.3%	1.9%
Arandas	1,011	1.0%	-0.7%	0.0%
Atotonilco el Alto	792	0.7%	-0.5%	3.8%
Zapotlanejo	772	0.7%	0.3%	2.0%
Chapala	678	0.6%	-0.6%	-0.7%
San Juan de los Lagos	639	0.6%	0.3%	0.5%
Tala	599	0.6%	0.3%	1.0%
Jocotepec	587	0.6%	-0.2%	5.2%
La Barca	580	0.5%	0.2%	1.9%
Ameca	475	0.4%	0.4%	0.0%
Sayula	437	0.4%	-0.7%	2.6%
Encarnación de Díaz	424	0.4%	-0.5%	-2.1%
Tamazula de Gordiano	404	0.4%	0.5%	-3.1%
Tequila	399	0.4%	0.3%	6.1%
El Grullo	393	0.4%	0.3%	3.4%
Cihuatlán	380	0.4%	-1.3%	0.3%
Zapotiltic	372	0.4%	-1.1%	1.4%
Tuxpan	324	0.3%	0.6%	-4.4%
Poncitlán	324	0.3%	0.0%	0.0%
Resto de municipios	7,898	7.5%	-0.2%	2.3%

Fuente: IIEG con información del IMSS.